



**FUNDAÇÃO PROCON-SP CONSTATA VARIÇÃO DA CESTA BÁSICA DE 1,44%  
EM MAIO/2015**

No mês de maio de 2015, o valor da cesta básica do paulistano teve alta de 1,44%, revela pesquisa diária da Fundação Procon-SP, em convênio com o Dieese. O preço médio que no dia 30/04/15 era R\$ 429,28 passou para R\$ 435,45 em 29/05/15.

Por grupo, foram constatadas as seguintes variações:

Alimentação = 1,49%  
Limpeza = 0,29%  
Higiene Pessoal = 2,24%

A variação no ano é de 2,98% (base 30/12/2014), e nos últimos 12 meses, de 6,71% (base 29/05/2014).

O último recorde da Cesta Básica do início do Plano Real até o mês de maio/15 foi de R\$ 439,92 (26/05/2015).

No período de 04/05 a 29/05/15, os produtos que mais subiram foram:

Cebola (kg)	67,72%
Papel Higiênico Fino Branco (pacote 4 un.)	9,38%
Carne de Segunda s/ Osso (kg)	5,19%
Margarina (pote 250g)	4,69%
Carne de Primeira (kg)	4,55%

As maiores quedas foram:

Batata (kg)	-9,71%
Ovos Brancos (dz)	-6,49%
Feijão Cariquinha (pacote 1 kg)	-4,66%
Sabonete (unidade 90-100g)	-4,40%
Farinha de Trigo (pacote 1 kg)	-3,27%

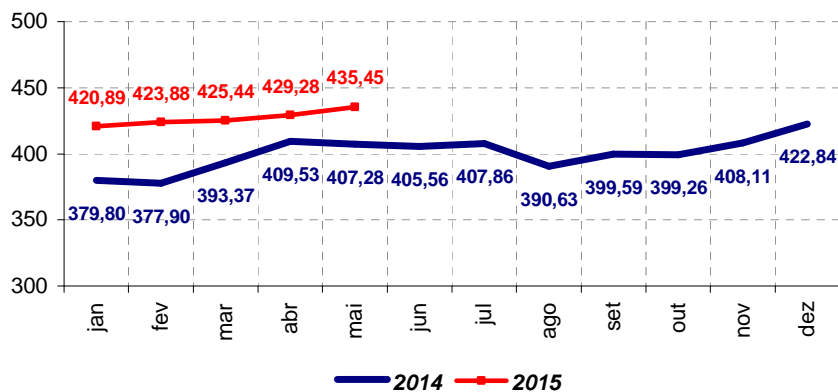
Dos 31 produtos pesquisados, na variação mensal, 17 apresentaram alta, 12 diminuíram de preço e 02 permaneceram estáveis. Os produtos que mais pressionaram (positiva e negativamente) no período, considerando-se os respectivos pesos na cesta, foram, nesta ordem:

1- Carne de Segunda s/ Osso (kg)	0,75%
2- Cebola (kg)	0,65%
3- Carne de Primeira (kg)	0,64%
4- Papel Higiênico Fino Branco (pacote 4 un.)	0,25%
5- Açúcar Refinado (pacote 5 kg)	0,14%
1- Batata (kg)	-0,31%
2- Ovos Brancos (dz)	-0,22%
3- Arroz (pacote 5 kg)	-0,22%
4- Feijão Cariquinha (pacote 1 kg)	-0,17%
5- Leite em Pó Integral (embalagem 400-500g)	-0,15%

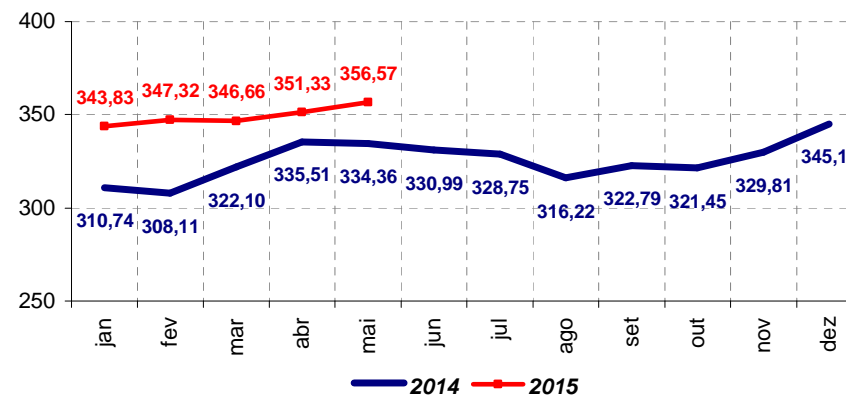


### Gráficos das séries dos Valores em Reais da Cesta Básica e de seus grupos - de janeiro/14 a maio/15

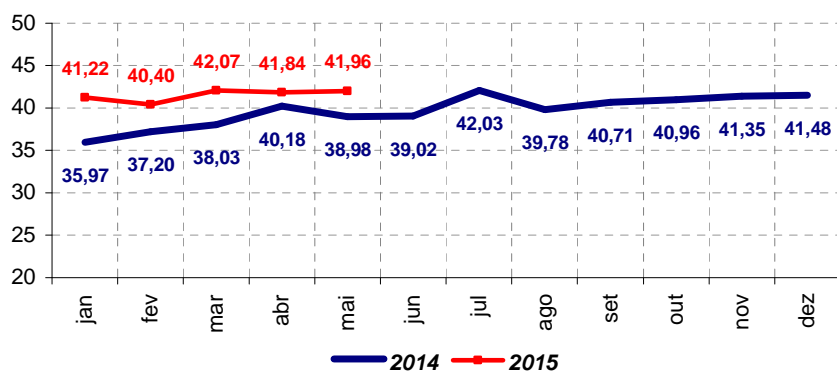
Valor em R\$ da Cesta Básica



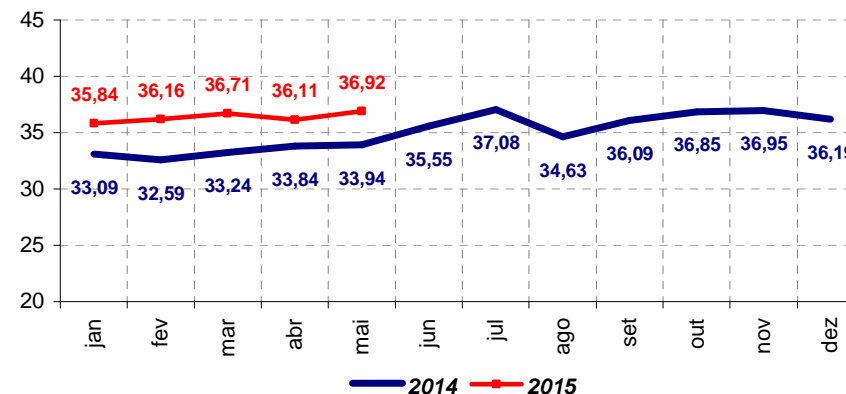
Valor em R\$ da Alimentação



Valor em R\$ da Limpeza



Valor em R\$ da Higiene



## Análise da Alimentação

Os motivos encontrados que justificam as oscilações nos preços dos produtos da Cesta Básica são inúmeros, como: problemas climáticos, questões sazonais, excesso ou escassez de oferta ou demanda pelos produtos, preços das *commodities*, variações cambiais, formação de estoques, desonerações de tributos, entre outros.

Análise mais detalhada dos diferentes comportamentos de preços é apresentada a seguir:

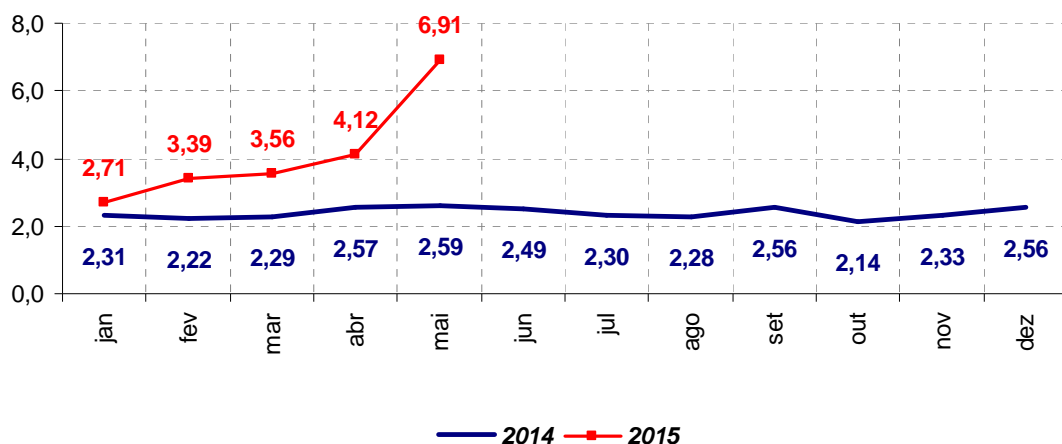
### Cebola

A cebola registrou o maior aumento de preço da cesta em maio, de 67,72%. Seu preço passou de R\$ 4,12 (30/04/2015) para R\$ 6,91 em 29/05/2015.

Houve redução na área cultivada de cebola, segundo pesquisadores do Cepea. E ainda, a produtividade do bulbo nas regiões produtoras do sul do país diminuiu, consequência de problemas como podridão, bactérias e bico d'água, resultando na quebra de 30% da safra. Essa restrição na oferta tem elevado de forma significativa os preços da cebola.

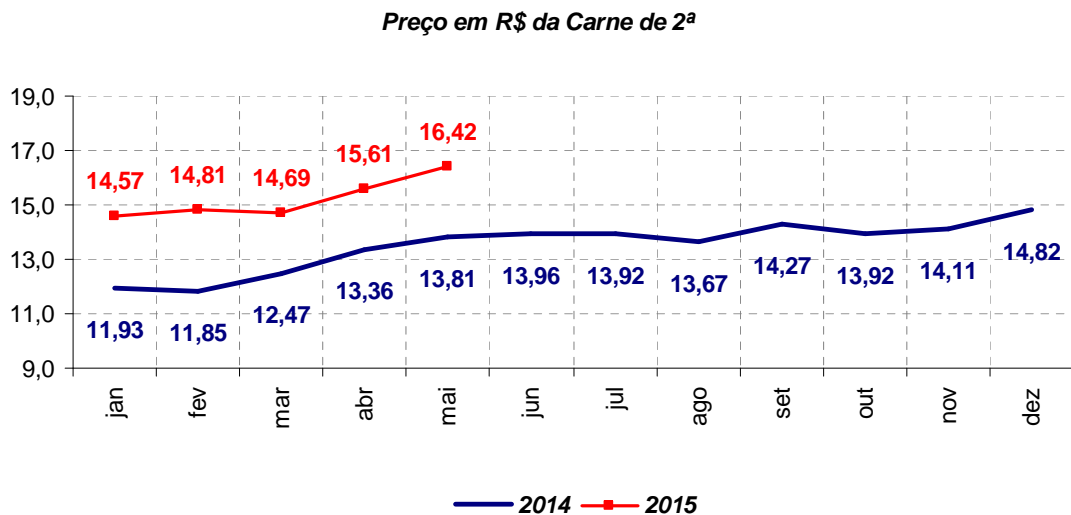
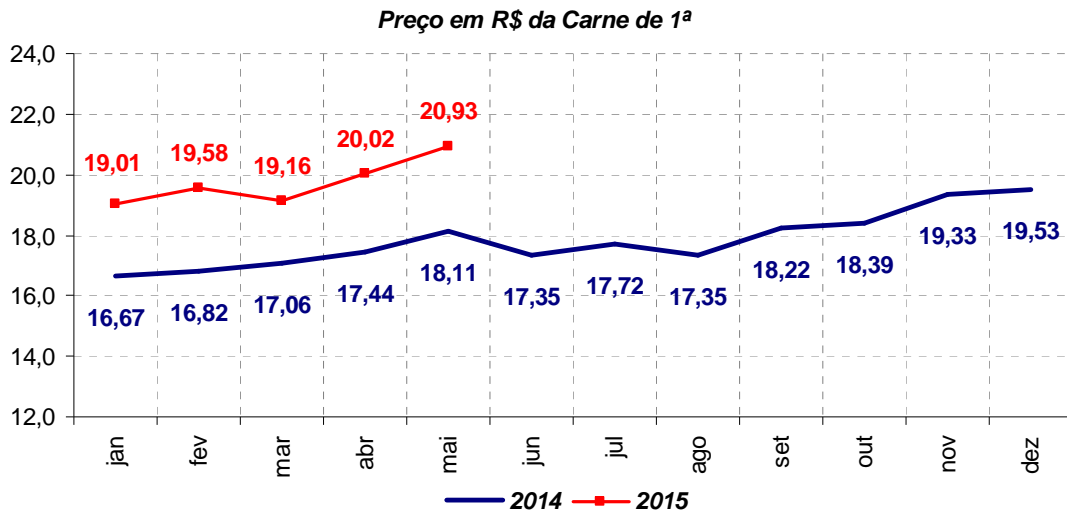
A alta acumulada da cebola é de 169,92%. Em 30/12/2014, o preço era R\$ 2,56 e em 29/05/2015, R\$ 6,91.

Preço em R\$ da Cebola



## Carne de 1ª e de 2ª

Os cortes de carne bovina de 1ª e de 2ª aumentaram novamente em maio, com variação de 4,55% e 5,19%, respectivamente. O preço médio da carne de 1ª passou de R\$ 20,02 em 30/04/2015 para R\$ 20,93 em 29/05/2015; o de 2ª, que custava R\$ 15,61 em 30/04/2015, foi para R\$ 16,42 em 29/05/2015.



As exportações de carne bovina vêm aumentando há três meses, ainda mais pelo acordo assinado em maio entre o Brasil e a China, importante parceiro comercial. Com isso, a oferta de carne diminuiu e os preços internos aumentaram. Além disso, os pecuaristas têm evitado as negociações devido aos elevados custos de reposição de bezerras e boi magro para engorda, o que restringiu ainda mais a disponibilidade de carne, segundo o Cepea.

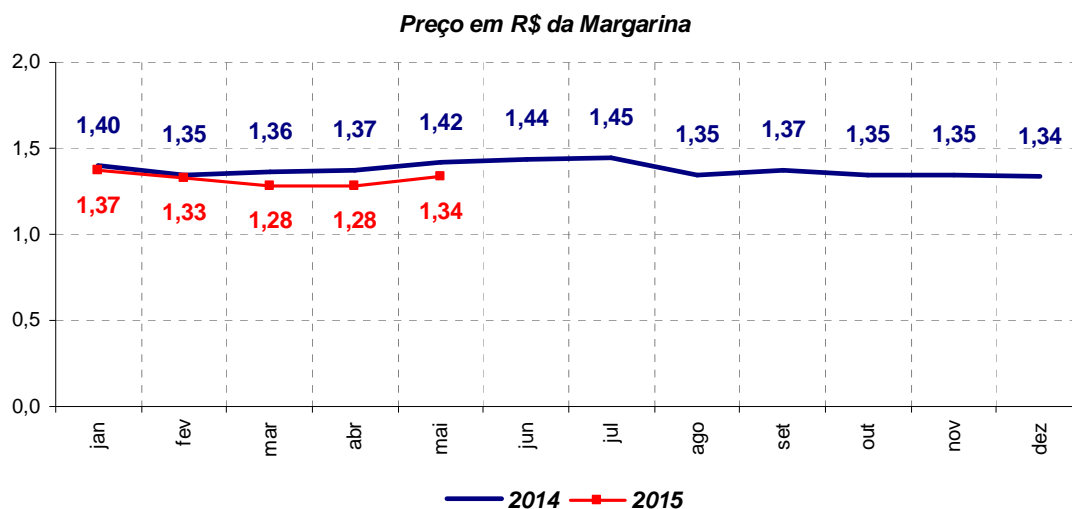
Os dois cortes apresentaram alta acumulada no ano: 7,17% para a carne de 1ª e 10,80% para a de 2ª. Em 30/12/2014, o corte da carne de 1ª valia, em média, R\$ 19,53 e passou para R\$ 20,93 em 29/05/2015. A carne de 2ª custava R\$ 14,82 em 30/12/2014, e subiu para R\$ 16,42 em 29/05/2015.

## Margarina

O pote de 250 gramas da margarina que custava R\$ 1,28 em 30/04/2015 passou para R\$ 1,34 em 29/05/2015, registrando alta de 4,69%.

A soja é o principal insumo da margarina, portanto o comportamento do preço do grão se reflete, em parte, na cotação da margarina. Como a Argentina, grande exportadora de soja, reduziu suas vendas, a procura pelo grão no Brasil aumentou, diminuindo a disponibilidade interna. E ainda, parte da oferta de soja teve como destino o biodiesel, o que refletiu na alta de preços, conforme os dados apresentados pelo Cepea.

No acumulado do ano não houve variação de preço na margarina, que custava R\$ 1,34 em 30/12/2014 e em 29/05/2015.



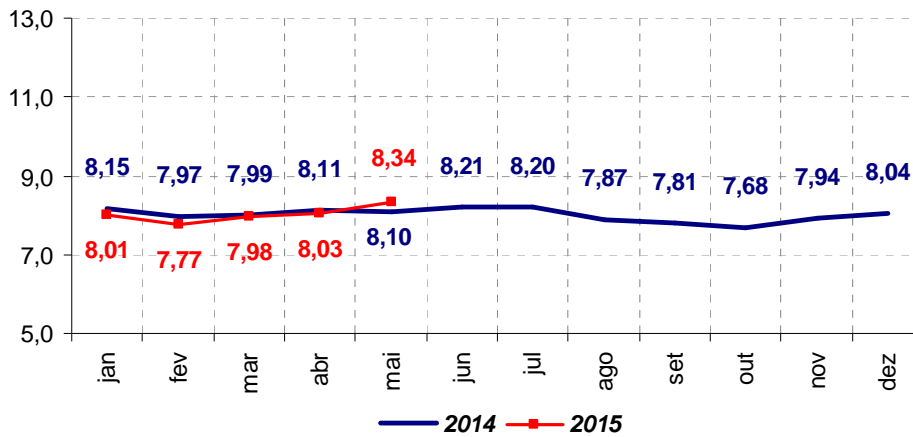
## Açúcar

Pelo terceiro mês consecutivo, o pacote de 5 quilos do açúcar apresentou acréscimo em seu preço médio. Em 30/04/2015 custava R\$ 8,03, passando para R\$ 8,34 em 29/05/2015; o aumento foi de 3,86%.

A desvalorização do real frente ao dólar tem estimulado as exportações de açúcar, o que acarretou a diminuição da disponibilidade interna e o aumento nos preços, segundo o Portal do Agronegócio.

Em 2015, o açúcar registrou alta de 3,73%, passando de R\$ 8,04 em 30/12/2014 para R\$ 8,34 em 29/05/2015.

Preço em R\$ do Açúcar

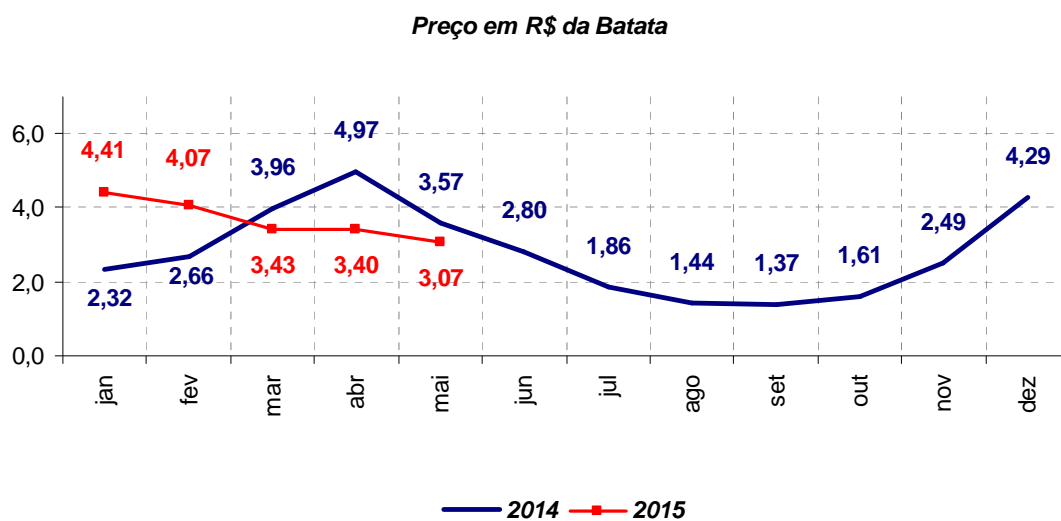


## Batata

Desde fevereiro a batata vem apresentando diminuição em seus preços. Foi o produto que registrou a menor variação em maio, -9,71%. O quilo do tubérculo passou de R\$ 3,40 em 30/04/2015 para R\$ 3,07 em 29/05/2015.

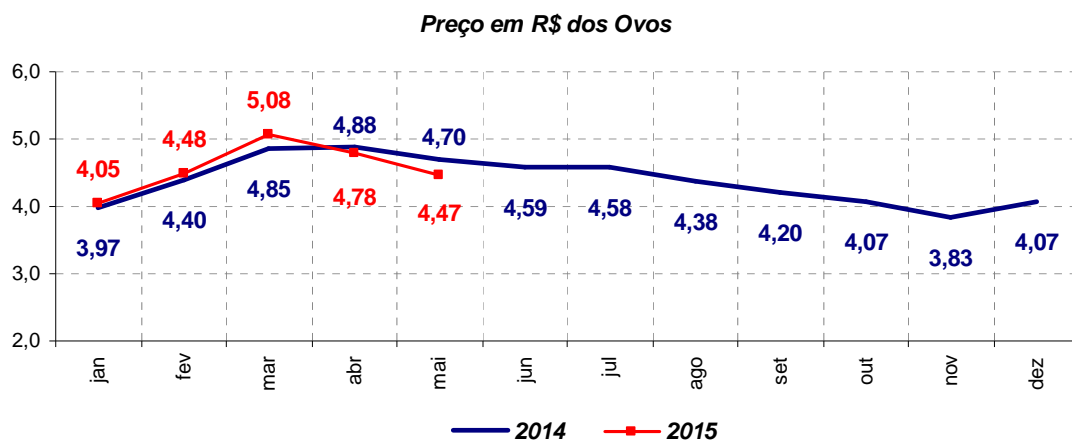
Segundo pesquisadores do Cepea, em maio, foi realizada a colheita da safra das secas 2015 nas regiões produtoras do Paraná (Curitiba, Irati, Ponta Grossa e São Mateus do Sul) e do Rio Grande do Sul (Ibiraiaras/Santa Maria). A maior oferta de batata no mercado interno pressionou os preços para baixo.

A queda acumulada da batata em 2015 foi de -28,44%, seu preço passou de R\$ 4,29 em 30/12/2014 para R\$ 3,07 em 29/05/2015.



## Ovos

Depois de atingir o maior preço da série em março, R\$ 5,08, a dúzia de ovos registrou queda de valor nos dois meses seguintes, abril e maio. Em 30/04/2015 os ovos custavam R\$ 4,78 e diminuíram para R\$ 4,47 em 29/05/2015; com variação de -6,49%.



Os produtores de ovos aumentaram o volume de descarte das poedeiras, diminuindo os estoques existentes na tentativa de que não houvesse mais recuo de preços. Porém, segundo os pesquisadores do Cepea, mesmo com a oferta menor, o consumidor se retraiu, pressionando os preços para baixo.

Em 2015, a variação acumulada dos ovos foi de 9,83%; seu valor, que em 30/12/2014 era R\$ 4,07, passou para R\$ 4,47 em 29/05/2015.

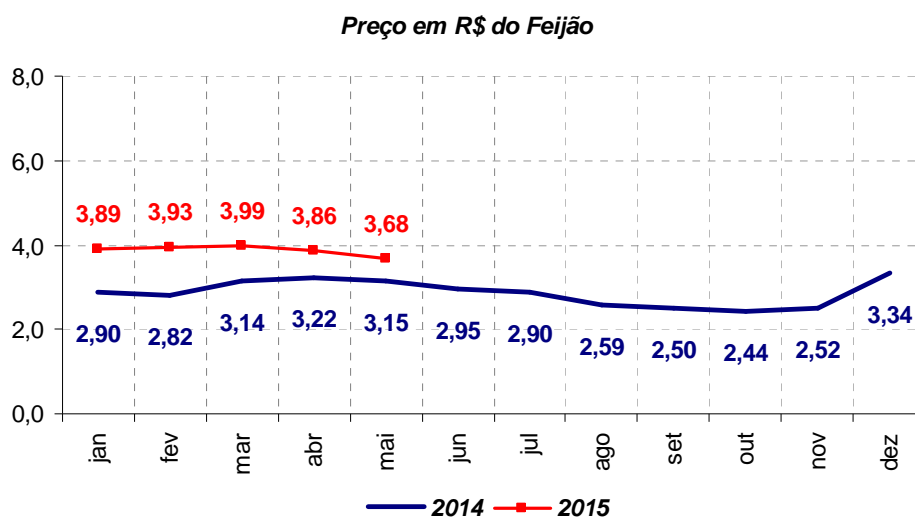


## Feijão

Os valores do feijão diminuíram novamente em maio, -4,66%. Em 30/04/2015, seu preço era R\$ 3,86, caindo para R\$ 3,68 em 29/05/2015.

As regiões Centro-Oeste, Sul e Sudeste do Brasil disponibilizaram a produção de feijão em maio, segundo a CONAB; com maior oferta e diminuição no consumo, os preços ficaram mais baixos para o consumidor, conforme o site Bolsinha.

A alta acumulada do feijão em 2015 foi de 10,18%. Seu valor passou de R\$ 3,34 em 30/12/2014 para R\$ 3,68 em 29/05/2015.

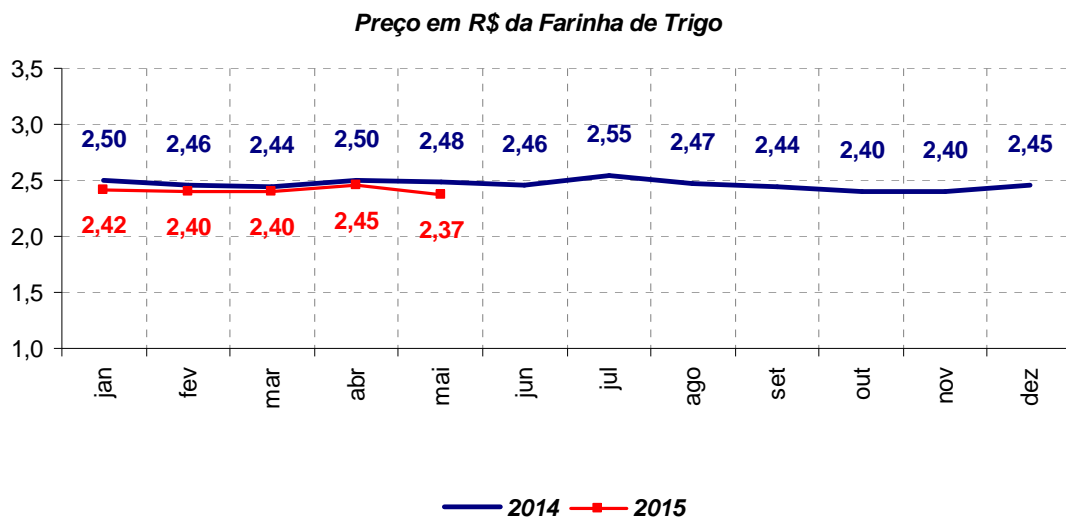


## Farinha de trigo

O preço do pacote de um quilo da farinha de trigo passou de R\$ 2,45 em 30/04/2015 para R\$ 2,37 em 29/05/2015, com queda de -3,27%.

O trigo foi importado do Paraguai pelos moinhos do Sul do país por apresentar melhor preço e qualidade do que o nacional; sendo apenas processado em território brasileiro. Além disso, segundo os pesquisadores do Cepea, a demanda por farinha, atualmente, é inferior à oferta, com isso os preços ficaram mais baixos.

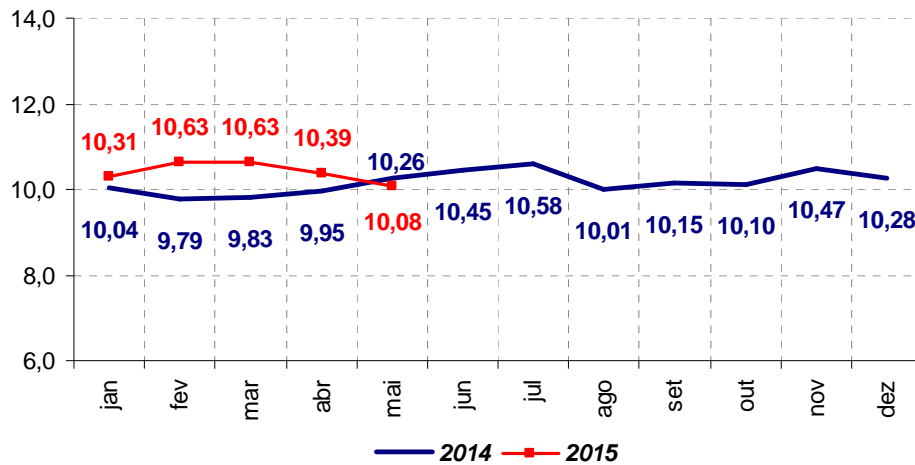
A queda acumulada da farinha de trigo em 2015 foi de -3,27%. Em 30/12/2014 o valor do quilo era R\$ 2,45 e em 29/05/2015, R\$ 2,37.



## Arroz

O pacote de 5 quilos do arroz, que custava R\$ 10,39 em 30/04/2015 passou para R\$ 10,08 em 29/05/2015. A diminuição foi de -2,98%.

Preço em R\$ do Arroz



Segundo a Conab, o bom resultado da safra 2014/2015 - com volume maior que as três últimas - e a menor demanda tanto interna quanto externa, explicaram a pressão para baixo dos valores do arroz.

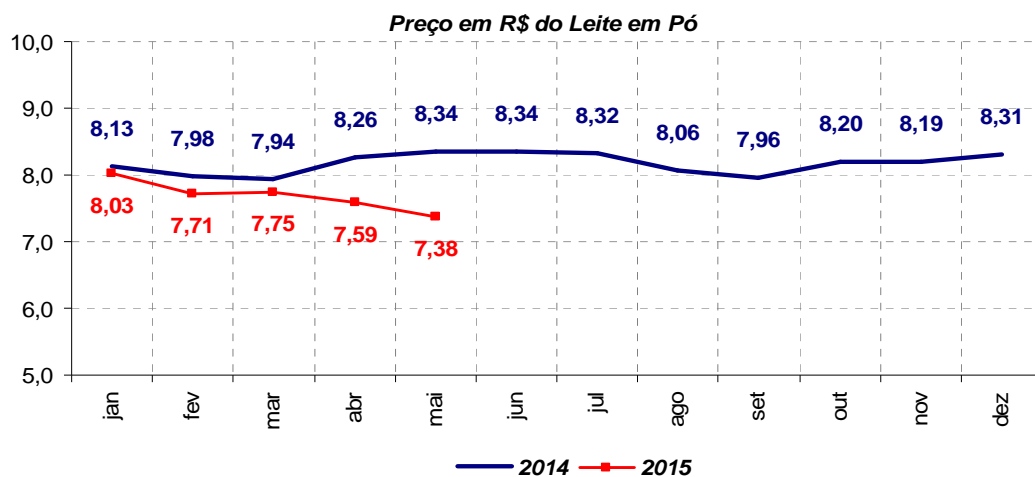
O arroz acumulou queda no ano de -1,95%, e passou de R\$ 10,28 em 30/12/2014 para R\$ 10,08 em 29/05/2015.

## Leite em pó

Em maio, a cotação do leite em pó diminuiu -2,77%. O preço médio do bem passou de R\$ 7,59 em 30/04/2015 para R\$ 7,38 em 29/05/2015.

O mercado internacional de leite em pó está em queda, o que influenciou os baixos preços do produto no Brasil. Segundo os analistas do Milkpoint, do lado da oferta, houve aumento na produção dos maiores países exportadores como a Nova Zelândia, EUA e União Europeia; e do lado da demanda, a China, um dos principais compradores, diminuiu o volume importado devido à existência de estoques do produto.

A queda acumulada no ano foi de -11,19%, passando de R\$ 8,31 em 30/12/2014 para R\$ 7,38 em 29/05/2015.



## Variações de valores dos produtos de Limpeza e Higiene

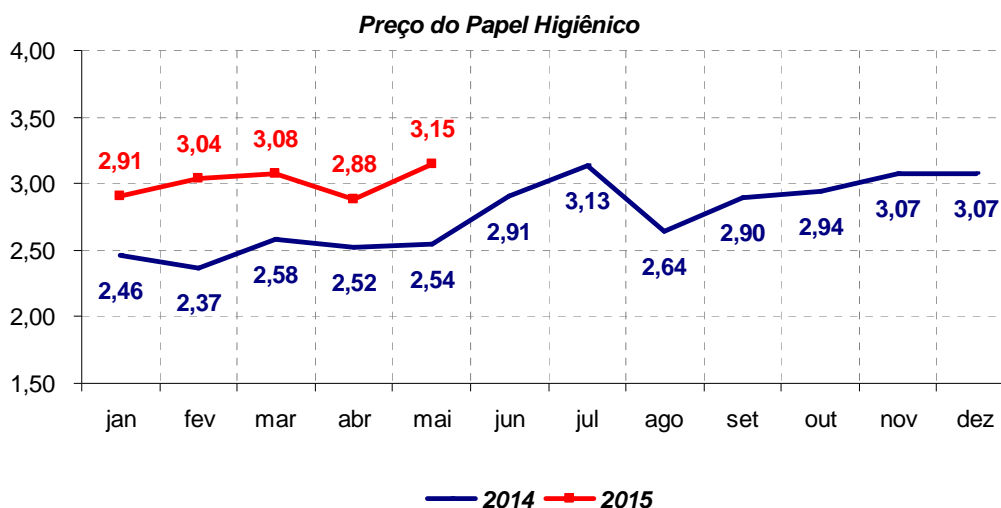
### Limpeza

Os itens que compõem o grupo Limpeza registraram variação de 0,29%; passaram de R\$ 41,84, em 30/04/2015, para R\$ 41,96 em 29/05/2015. Três produtos apresentaram aumento: água sanitária (1,19%), detergente (0,81%) e sabão em pó (0,20%), apenas o sabão em barra não variou.

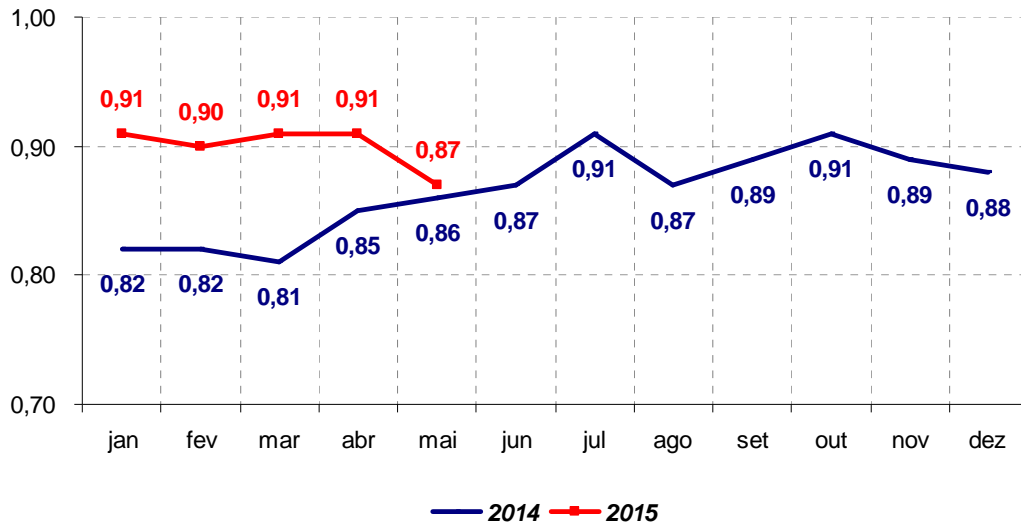
A alta acumulada na Limpeza Doméstica foi de 1,16%. Os valores passaram de R\$ 41,48 em 30/12/2014 para R\$ 41,96 em 29/05/2015. Três itens tiveram variação positiva: detergente (5,04%), água sanitária (4,07%) e sabão em pó (0,82%). O sabão em barra não variou.

### Higiene

O aumento do gasto com Higiene foi de 2,24%; em 30/04/2015 custou R\$ 36,11 e passou para R\$ 36,92 em 29/05/2015. O papel higiênico (9,38%), absorvente (1,77%) e creme dental (1,23%) registraram alta; o desodorante não variou e o sabonete teve queda de -4,40%.



Preço do Sabonete



No acumulado do ano, três produtos apresentaram alta: creme dental (7,84%), absorvente (3,23%) e papel higiênico (2,61%); os outros dois diminuíram seus preços: sabonete (-1,14%) e desodorante (-0,97%). Os valores do grupo passaram de R\$ 36,19 em 30/12/2014 para R\$ 36,92 em 29/05/2015 com alta de 2,02%.



### Variação Mensal do Custo Médio da Cesta Básica

período: 04/05/15 a 29/05/15

base: 30/04/15

Grupos	Custo Médio (R\$)		Variação
	30/04/15	29/05/15	
Alimentação	R\$ 351,33	R\$ 356,57	1,49%
Limpeza	R\$ 41,84	R\$ 41,96	0,29%
Higiene Pessoal	R\$ 36,11	R\$ 36,92	2,24%
<b>TOTAL</b>	<b>R\$ 429,28</b>	<b>R\$ 435,45</b>	<b>1,44%</b>
Produto	Preços Médios (R\$)		
<b>Alimentação</b>			
Arroz (pacote 5 kg)	R\$ 10,39	R\$ 10,08	-2,98%
Feijão Cariquinha (pacote 1 kg)	R\$ 3,86	R\$ 3,68	-4,66%
Açúcar Refinado (pacote 5 kg)	R\$ 8,03	R\$ 8,34	3,86%
Café em Pó Papel Laminado (pacote 500g)	R\$ 5,47	R\$ 5,57	1,83%
Farinha de Trigo (pacote 1 kg)	R\$ 2,45	R\$ 2,37	-3,27%
Far. de Mandioca Torrada (pacote 500g)	R\$ 3,34	R\$ 3,27	-2,10%
Batata (kg)	R\$ 3,40	R\$ 3,07	-9,71%
Cebola (kg)	R\$ 4,12	R\$ 6,91	67,72%
Alho (kg)	R\$ 16,05	R\$ 16,68	3,93%
Ovos Brancos (dz)	R\$ 4,78	R\$ 4,47	-6,49%
Margarina (pote 250g)	R\$ 1,28	R\$ 1,34	4,69%
Extrato de Tomate (embalagem 340-350g)	R\$ 2,43	R\$ 2,36	-2,88%
Óleo de Soja (900 ml)	R\$ 2,88	R\$ 2,84	-1,39%
Leite em Pó Integral (embalagem 400-500g)	R\$ 7,59	R\$ 7,38	-2,77%
Macarrão c/ Ovos (pacote 500g)	R\$ 1,85	R\$ 1,89	2,16%
Biscoito Maisena (pacote 200g)	R\$ 1,55	R\$ 1,60	3,23%
Carne de Primeira (kg)	R\$ 20,02	R\$ 20,93	4,55%
Carne de Segunda s/ Osso (kg)	R\$ 15,61	R\$ 16,42	5,19%
Frango Resfriado Inteiro (kg)	R\$ 5,16	R\$ 5,07	-1,74%
Salsicha Avulsa (kg)	R\$ 6,95	R\$ 6,79	-2,30%
Linguiça Fresca (kg)	R\$ 10,65	R\$ 10,98	3,10%
Queijo Muçarela Fatiado (kg)	R\$ 21,13	R\$ 22,02	4,21%
<b>Limpeza</b>			
Sabão em Pó (pacote 1 kg)	R\$ 4,90	R\$ 4,91	0,20%
Sabão em Barra (unidade)	R\$ 0,98	R\$ 0,98	0,00%
Água Sanitária (l)	R\$ 2,53	R\$ 2,56	1,19%
Detergente Líquido (embalagem 500 ml)	R\$ 1,24	R\$ 1,25	0,81%
<b>Higiene Pessoal</b>			
Papel Higiênico Fino Branco (pacote 4 un.)	R\$ 2,88	R\$ 3,15	9,38%
Creme Dental (tubo 90g)	R\$ 1,63	R\$ 1,65	1,23%
Sabonete (unidade 90-100g)	R\$ 0,91	R\$ 0,87	-4,40%
Desodorante Spray (embalagem 90-100 ml)	R\$ 3,07	R\$ 3,07	0,00%
Absorvente Aderente (pacote 10 unidades)	R\$ 2,83	R\$ 2,88	1,77%

Fonte: Procon/Dieese



### Maiores variações da Cesta Básica

período: 04/05/15 a 29/05/15

Maiores Aumentos		Maiores Quedas	
Cebola (kg)	67,72%	Batata (kg)	-9,71%
Papel Higiênico Fino Branco (pacote 4 un.)	9,38%	Ovos Brancos (dz)	-6,49%
Carne de Segunda s/ Osso (kg)	5,19%	Feijão Cariquinha (pacote 1 kg)	-4,66%
Margarina (pote 250g)	4,69%	Sabonete (unidade 90-100g)	-4,40%
Carne de Primeira (kg)	4,55%	Farinha de Trigo (pacote 1 kg)	-3,27%

### Produtos com maiores pesos na variação da Cesta Básica (em pontos%) \*

período: 04/05/15 a 29/05/15

Maior Peso positivo		Maior Peso Negativo	
Carne de Segunda s/ Osso (kg)	0,75%	Batata (kg)	-0,31%
Cebola (kg)	0,65%	Ovos Brancos (dz)	-0,22%
Carne de Primeira (kg)	0,64%	Arroz (pacote 5 kg)	-0,22%
Papel Higiênico Fino Branco (pacote 4 un.)	0,25%	Feijão Cariquinha (pacote 1 kg)	-0,17%
Açúcar Refinado (pacote 5 kg)	0,14%	Leite em Pó Integral (embalagem 400-500g)	-0,15%

\* Obs.: A tabela tem como objetivo identificar os produtos que mais influenciam no custo da Cesta Básica. Um aumento no valor da Cesta significa pressão dos produtos de maior peso positivo e uma queda representa pressão dos produtos de maior peso negativo.





SECRETARIA DA JUSTIÇA E DA DEFESA DA CIDADANIA  
FUNDAÇÃO DE PROTEÇÃO E DEFESA DO CONSUMIDOR  
DIRETORIA DE ESTUDOS E PESQUISAS



Variação Acumulada no Ano do Custo Médio da Cesta Básica

período 05/01 a 29/05/15

base: 30/12/14

Grupos	Custo Médio (R\$)		Variação
	30/12/14	29/05/15	
Alimentação	R\$ 345,17	R\$ 356,57	3,30%
Limpeza	R\$ 41,48	R\$ 41,96	1,16%
Higiene Pessoal	R\$ 36,19	R\$ 36,92	2,02%
<b>TOTAL</b>	<b>R\$ 422,84</b>	<b>R\$ 435,45</b>	<b>2,98%</b>
Produto	Preços Médios (R\$)		
<b>Alimentação</b>			
Arroz (pacote 5 kg)	R\$ 10,28	R\$ 10,08	-1,95%
Feijão Cariquinha (pacote 1 kg)	R\$ 3,34	R\$ 3,68	10,18%
Açúcar Refinado (pacote 5 kg)	R\$ 8,04	R\$ 8,34	3,73%
Café em Pó Papel Laminado (pacote 500g)	R\$ 5,64	R\$ 5,57	-1,24%
Farinha de Trigo (pacote 1 kg)	R\$ 2,45	R\$ 2,37	-3,27%
Far. de Mandioca Torrada (pacote 500g)	R\$ 3,24	R\$ 3,27	0,93%
Batata (kg)	R\$ 4,29	R\$ 3,07	-28,44%
Cebola (kg)	R\$ 2,56	R\$ 6,91	169,92%
Alho (kg)	R\$ 13,86	R\$ 16,68	20,35%
Ovos Brancos (dz)	R\$ 4,07	R\$ 4,47	9,83%
Margarina (pote 250g)	R\$ 1,34	R\$ 1,34	0,00%
Extrato de Tomate (embalagem 340-350g)	R\$ 2,26	R\$ 2,36	4,42%
Óleo de Soja (900 ml)	R\$ 2,58	R\$ 2,84	10,08%
Leite em Pó Integral (embalagem 400-500g)	R\$ 8,31	R\$ 7,38	-11,19%
Macarrão c/ Ovos (pacote 500g)	R\$ 1,84	R\$ 1,89	2,72%
Biscoito Maisena (pacote 200g)	R\$ 1,55	R\$ 1,60	3,23%
Carne de Primeira (kg)	R\$ 19,53	R\$ 20,93	7,17%
Carne de Segunda s/ Osso (kg)	R\$ 14,82	R\$ 16,42	10,80%
Frango Resfriado Inteiro (kg)	R\$ 5,26	R\$ 5,07	-3,61%
Salsicha Avulsa (kg)	R\$ 6,91	R\$ 6,79	-1,74%
Linguíça Fresca (kg)	R\$ 10,42	R\$ 10,98	5,37%
Queijo Muçarela Fatiado (kg)	R\$ 21,32	R\$ 22,02	3,28%
<b>Limpeza</b>			
Sabão em Pó (pacote 1kg)	R\$ 4,87	R\$ 4,91	0,82%
Sabão em Barra (unidade)	R\$ 0,98	R\$ 0,98	0,00%
Água Sanitária (l)	R\$ 2,46	R\$ 2,56	4,07%
Detergente Líquido (embalagem 500 ml)	R\$ 1,19	R\$ 1,25	5,04%
<b>Higiene Pessoal</b>			
Papel Higiênico Fino Branco (pacote 4 un.)	R\$ 3,07	R\$ 3,15	2,61%
Creme Dental (tubo 90g)	R\$ 1,53	R\$ 1,65	7,84%
Sabonete (unid. 90-100g)	R\$ 0,88	R\$ 0,87	-1,14%
Desodorante Spray (embalagem 90-100 ml)	R\$ 3,10	R\$ 3,07	-0,97%
Absorvente Aderente (pacotes 10 unidades)	R\$ 2,79	R\$ 2,88	3,23%

Fonte: Procon/Dieese