



**FUNDAÇÃO PROCON-SP CONSTATA VARIÇÃO DA CESTA BÁSICA DE 0,90%
EM ABRIL/2015**

No mês de abril de 2015, o valor da cesta básica do paulistano teve alta de 0,90%, revela pesquisa diária da Fundação Procon-SP, em convênio com o Dieese. O preço médio que no dia 31/03/15 era R\$ 425,44 passou para R\$ 429,28 em 30/04/15.

Por grupo, foram constatadas as seguintes variações:

Alimentação = 1,35%
Limpeza = -0,55%
Higiene Pessoal = -1,63%

A variação no ano é de 1,52% (base 30/12/2014), e nos últimos 12 meses, de 4,82% (base 30/04/2014).

O último recorde da Cesta Básica do início do Plano Real até o mês de abril/15 foi de R\$ 429,88 (29/04/2015).

No período de 01/04 a 30/04/15, os produtos que mais subiram foram:

Cebola (kg)	15,73%
Carne de Segunda s/ Osso (kg)	6,26%
Extrato de Tomate (embalagem 340-350g)	5,19%
Carne de Primeira (kg)	4,49%
Água Sanitária (l)	3,27%

As maiores quedas foram:

Papel Higiênico Fino Branco (pacote 4 un.)	-6,49%
Ovos Brancos (dz)	-5,91%
Café em Pó Papel Laminado (pacote 500g)	-4,37%
Feijão Cariquinha (pacote 1 kg)	-3,26%
Sabão em Pó (pacote 1 kg)	-2,78%

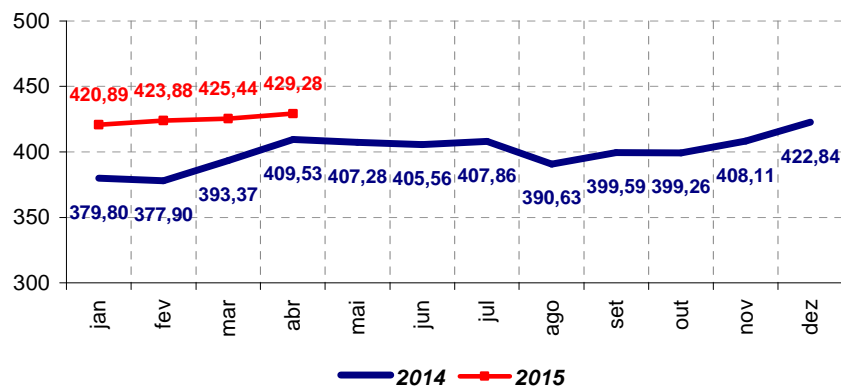
Dos 31 produtos pesquisados, na variação mensal, 19 apresentaram alta, 09 diminuíram de preço e 03 permaneceram estáveis. Os produtos que mais pressionaram (positiva e negativamente) no período, considerando-se os respectivos pesos na cesta, foram, nesta ordem:

1- Carne de Segunda s/ Osso (kg)	0,86%
2- Carne de Primeira (kg)	0,61%
3- Cebola (kg)	0,13%
4- Óleo de Soja (900 ml)	0,07%
5- Extrato de Tomate (embalagem 340-350 g)	0,06%
1- Ovos Brancos (dz)	-0,21%
2- Papel Higiênico Fino Branco (pacote 4 un.)	-0,19%
3- Café em Pó Papel Laminado (pacote 500g)	-0,18%
4- Arroz (pacote 5 kg)	-0,17%
5- Sabão em Pó (pacote 1 kg)	-0,13%

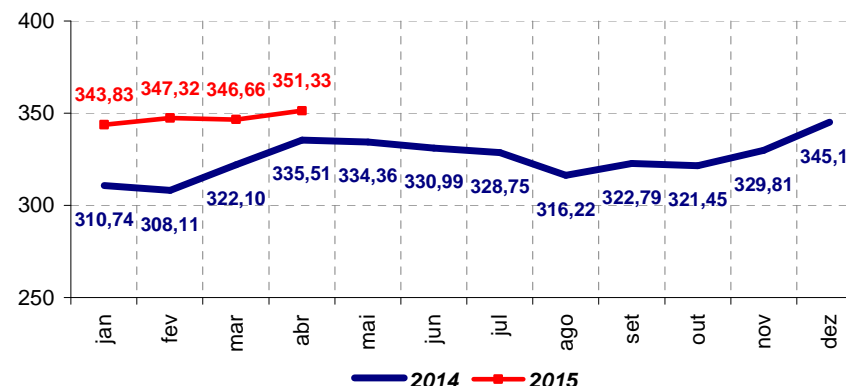


Gráficos das séries dos Valores em Reais da Cesta Básica e de seus grupos - de janeiro/14 a abril/15

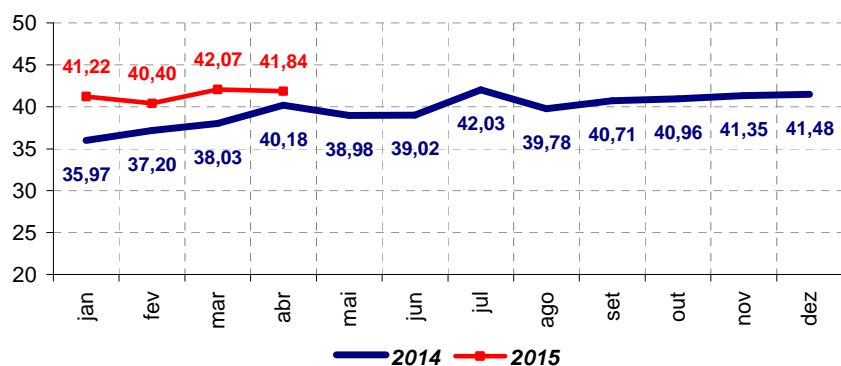
Valor em R\$ da Cesta Básica



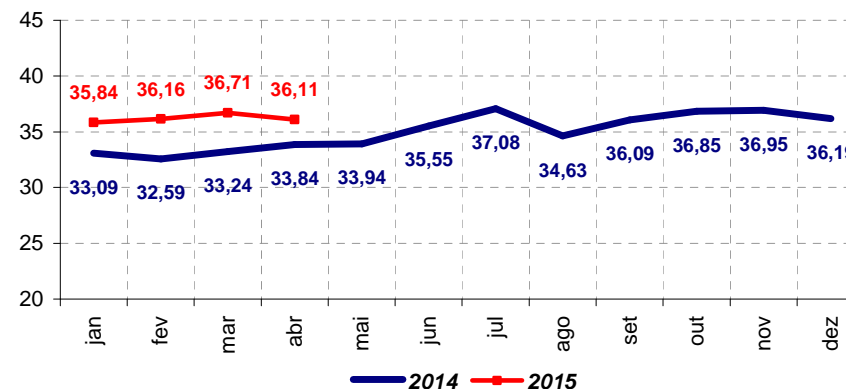
Valor em R\$ da Alimentação



Valor em R\$ da Limpeza



Valor em R\$ da Higiene



Análise da Alimentação

Os motivos encontrados que justificam as oscilações nos preços dos produtos da Cesta Básica são inúmeros, como: problemas climáticos, questões sazonais, excesso ou escassez de oferta ou demanda pelos produtos, preços das *commodities*, variações cambiais, formação de estoques, desonerações de tributos, entre outros.

Análise mais detalhada dos diferentes comportamentos de preços é apresentada a seguir:

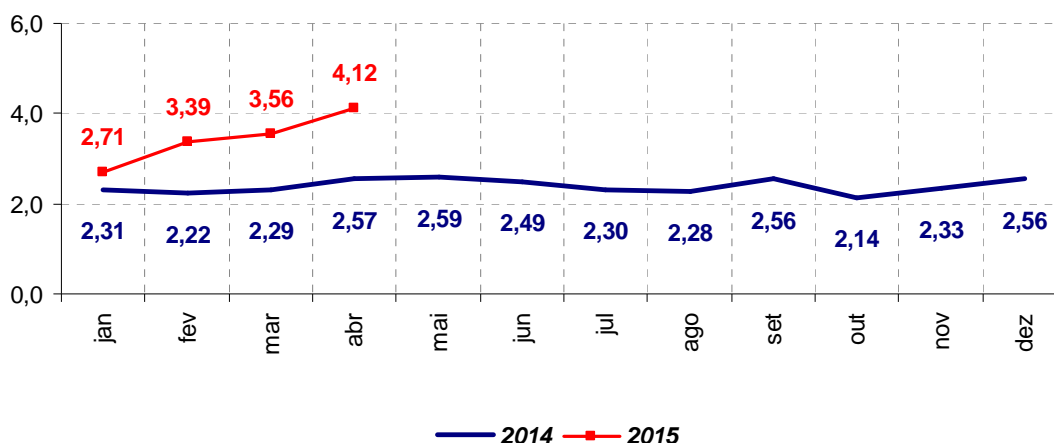
Cebola

Em abril, a cebola foi o produto que apresentou maior alta de preço, 15,73%, quando seu preço foi alterado de R\$ 3,56 (31/03/2015) para R\$ 4,12 em 30/04/2015.

Segundo site Hortifruti Brasil, a oferta nacional de cebola é insuficiente para suprir a demanda interna. O produto, geralmente é importado da Argentina, mas o país enfrenta problemas tanto com a qualidade da cebola quanto com a redução da oferta. Mesmo com a importação de cebola européia, os preços nas prateleiras dos supermercados não apresentaram redução.

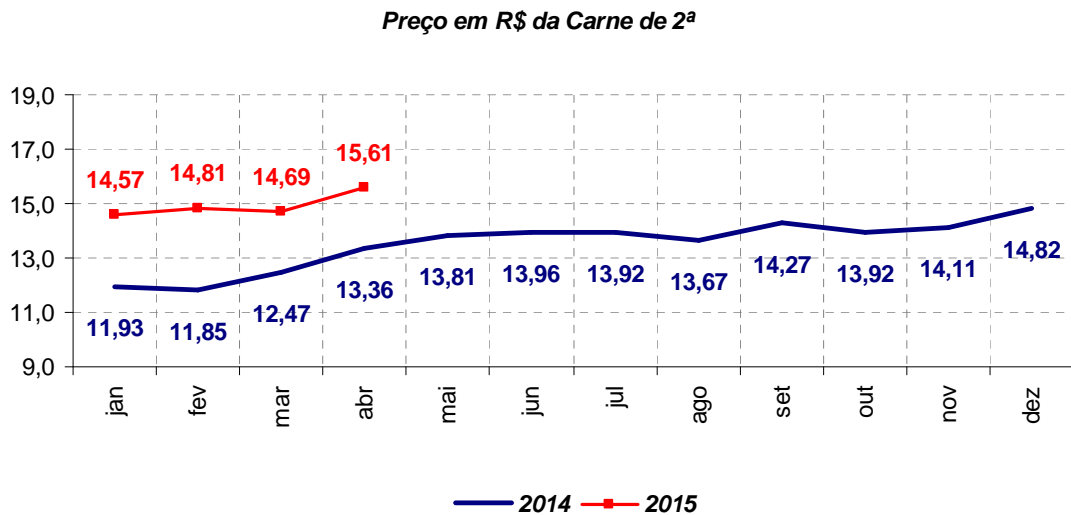
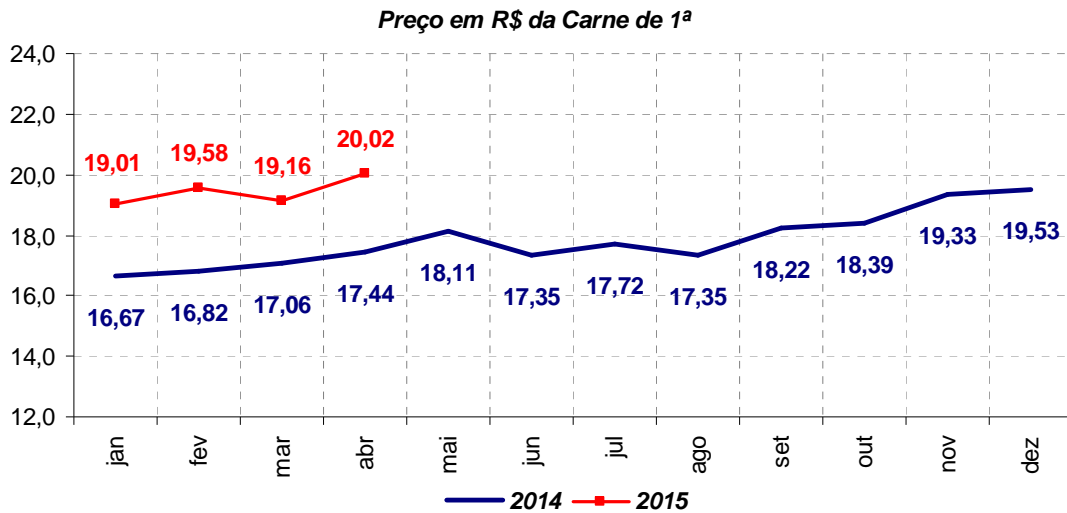
No primeiro quadrimestre do ano o quilo da cebola acumulou alta de 60,94%. Em 30/12/2014, o preço do produto era R\$ 2,56 e em 30/04/2015, R\$ 4,12.

Preço em R\$ da Cebola



Carne de 1ª e de 2ª

Os cortes de carne bovina de 1ª e de 2ª aumentaram em abril, com variação de 4,49% e 6,26%, respectivamente. Os preços médios da carne de 1ª passaram de R\$ 19,16 em 31/03/2015 para R\$ 20,02 em 30/04/2015; os de 2ª, que custavam R\$ 14,69 em 31/03/2015, foram para R\$ 15,61 em 30/04/2015.



A baixa disponibilidade de carne bovina em relação à demanda tem provocado aumento nos preços dos cortes nos supermercados paulistanos. Os motivos levantados pelo Cepea são: o aumento das exportações de carne bovina, a oferta restrita de animal para abate devido aos elevados custos de reposição de bezerros e boi magro para engorda, a compra de lotes de carne pelos frigoríficos em pontos de venda mais distantes e os menores prazos para pagamento.

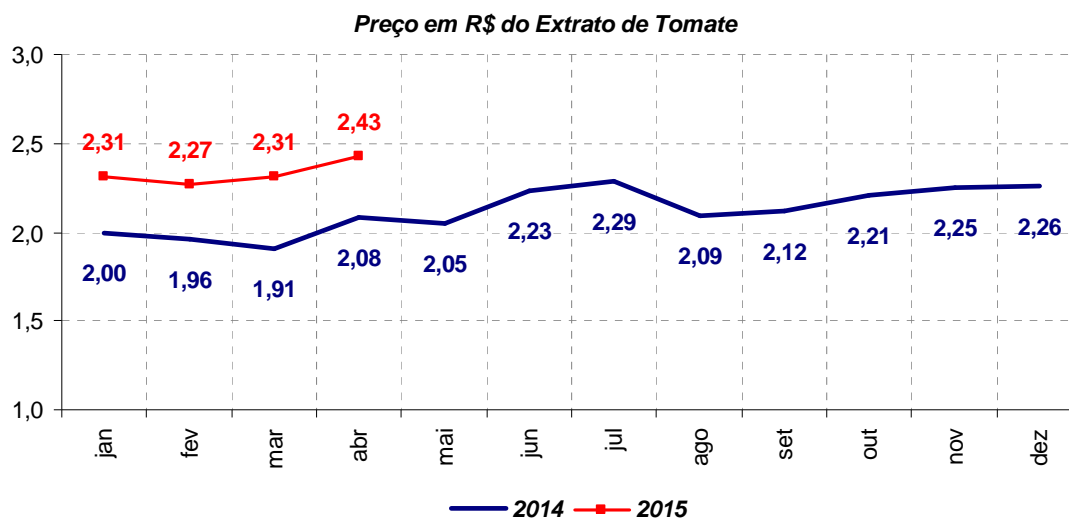
Os primeiros quatro meses do ano também registraram alta acumulada de 2,51% para a carne de 1ª e 5,33% para a de 2ª. Em 30/12/2014, o corte da carne de 1ª valia, em média, R\$ 19,53, passando para R\$ 20,02 em 30/04/2015. A carne de 2ª custava R\$ 14,82 em 30/12/2014, aumentando para R\$ 15,61 em 30/04/2015.

Extrato de tomate

O preço do extrato de tomate em abril apresentou acréscimo de 5,19%, quando sua cotação passou de R\$ 2,31 em 31/03/2015 para R\$ 2,43 em 30/04/2015.

A crise hídrica acentuada no começo do ano prejudicou várias regiões produtoras de tomate, insumo básico do extrato. Com o desenvolvimento e a colheita dificultados pela falta de água, a menor quantidade do produto elevou os preços tanto do tomate quanto do extrato, segundo Boletim Hortigranjeiro.

Em 2015, até o mês de abril, o extrato de tomate registrou alta de 7,52%, seu preço passou de R\$ 2,26 em 30/12/2014 para R\$ 2,43 em 30/04/2015.

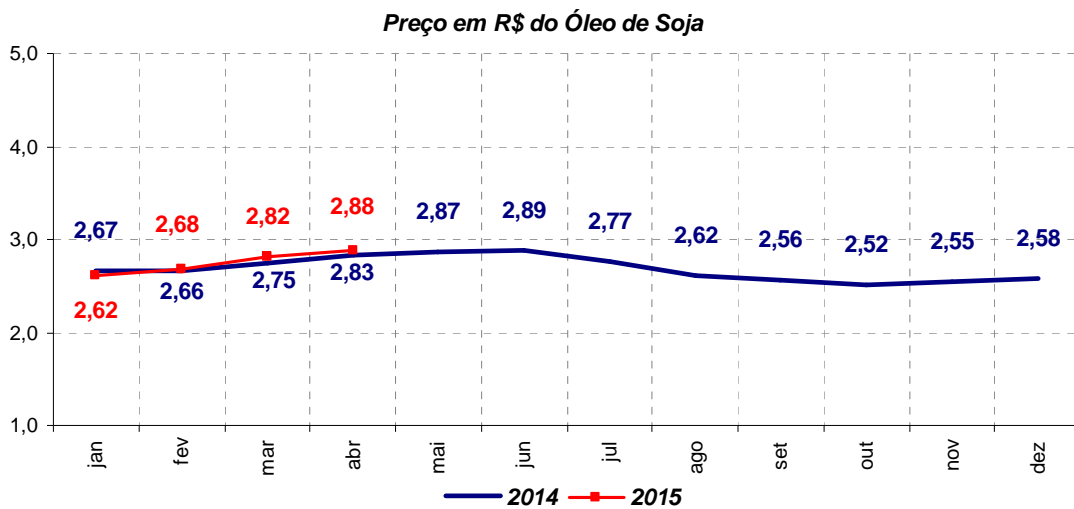


Óleo de soja

Os valores do óleo de soja têm apresentado elevações nos últimos seis meses. Em 31/03/2015, o preço do óleo era R\$ 2,82 e passou para R\$ 2,88 em 30/04/2015, com alta de 2,13%.

Grande parte da produção brasileira de soja está direcionada à exportação e existe a perspectiva de menor produtividade da safra no Centro-Oeste e Sudeste, o que diminuiu a oferta interna de soja e elevou as cotações do grão e do óleo, de acordo com o Cepea.

O óleo de soja acumulou alta no ano de 11,63%: seu preço passou de R\$ 2,58 em 30/12/2014 para R\$ 2,88 em 30/04/2015.

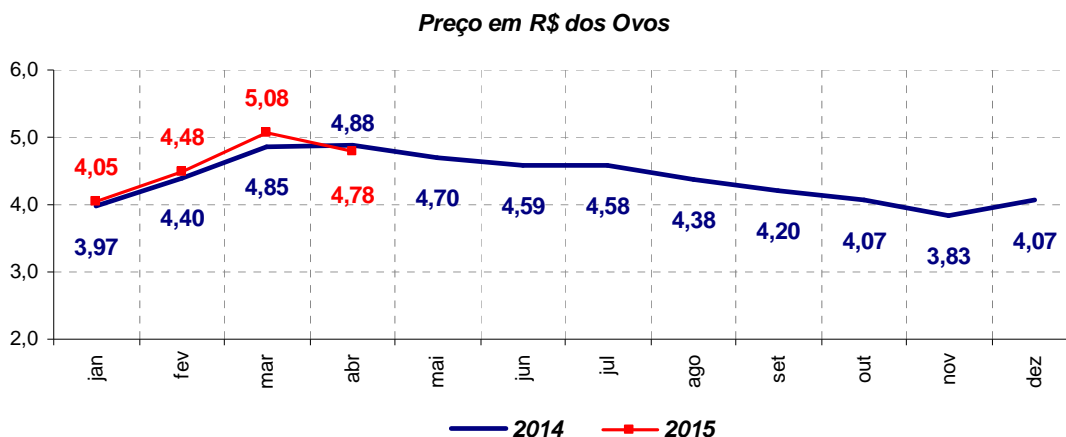


Ovos

O produto da Cesta Básica que registrou maior queda em abril foi o ovo, -5,91%. O preço médio da dúzia de ovos em 31/03/2015 era de R\$ 5,08, caindo para R\$ 4,78 em 30/04/2015.

No início de abril, houve a tentativa por parte dos produtores de ajustar a produção à demanda de ovos pelo consumidor; assim aumentaram o volume de venda do produto nos feriados que ocorreram no mês para diminuir os estoques existentes. Porém os valores dos ovos permaneceram em queda e não houve aumento na procura pelo produto, segundo os colaboradores do Cepea.

A variação acumulada dos ovos foi de 17,44% em 2015. Seu valor, que em 30/12/2014 era R\$ 4,07, passou para R\$ 4,78 em 30/04/2015.

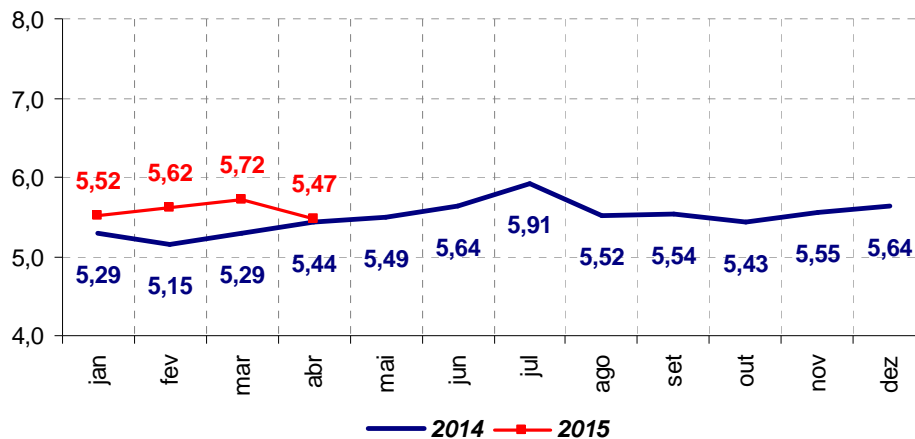


Café em pó

O pacote de 500 gramas de café em pó teve queda de -4,37% e seu valor passou R\$ 5,72 (31/03/2015) para R\$ 5,47 (30/04/2015).

No mês de abril foram ofertados alguns lotes de café da safra 2015/2016; com maior disponibilidade do grão no mercado, o preço recuou. Entretanto o ritmo de negócios ainda está fraco, devido às oscilações de preço, tanto externas quanto internas, de acordo com o Cepea.

Preço em R\$ do Café



Em 2015, houve queda acumulada de -3,01%; quando o preço do café variou de R\$ 5,64 (30/12/2014) para R\$ 5,47 em 30/04/2015.

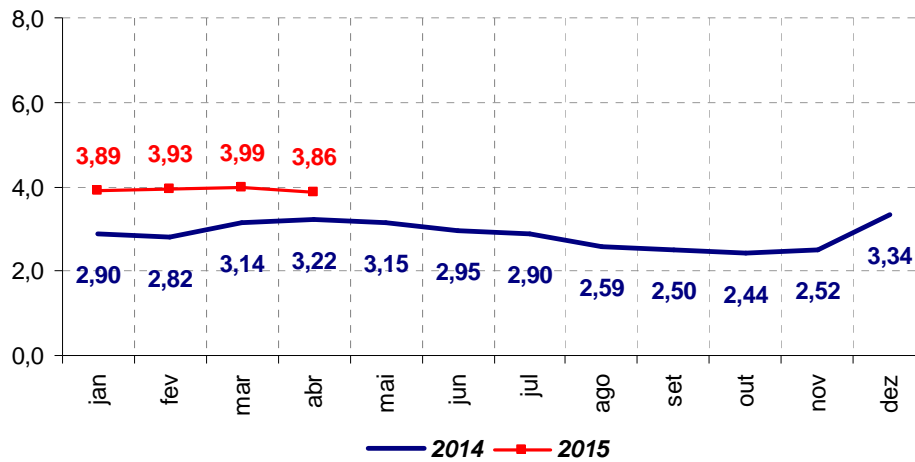
Feijão

A diminuição nos valores do feijão cariocinha em abril foi de -3,26%. Em 31/03/2015, seu preço era R\$ 3,99, caindo para R\$ 3,86 em 30/04/2015.

O feijão carioca ofertado para o mercado de São Paulo era proveniente do Paraná, Santa Catarina e Rio Grande do Sul, safra que se encerrou no fim de abril. A maior disponibilidade de feijão frente à demanda diminuiu o ritmo de vendas, o que refletiu na queda de preços, de acordo o site Bolsinha.

Ainda acumula alta de 15,57% no quadrimestre. Neste ano, seu valor passou de R\$ 3,34 (30/12/2014) para R\$ 3,86 em 30/04/2015.

Preço em R\$ do Feijão





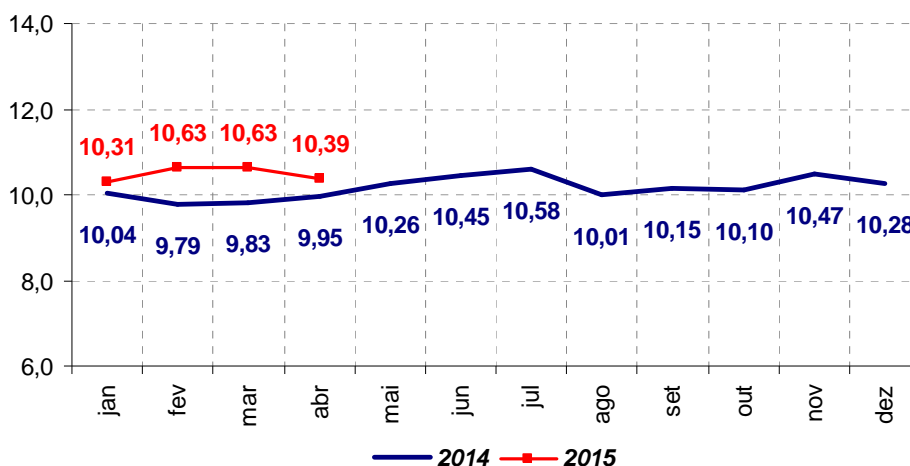
Arroz

O preço do pacote de 5 quilos do arroz caiu -2,26%; seu valor passou de R\$ 10,63 (31/03/2015) para R\$ 10,39 em 30/04/2015.

A negociação entre compradores e vendedores de arroz esteve lenta: a venda só ocorreu quando houve necessidade de “fazer caixa”, pois os orizicultores estiveram à espera de melhores preços, conforme o Cepea.

Em 2015, a variação de seu preço foi de 1,07%, passando de R\$ 10,28 em 30/12/2014 para R\$ 10,39 em 30/04/2015.

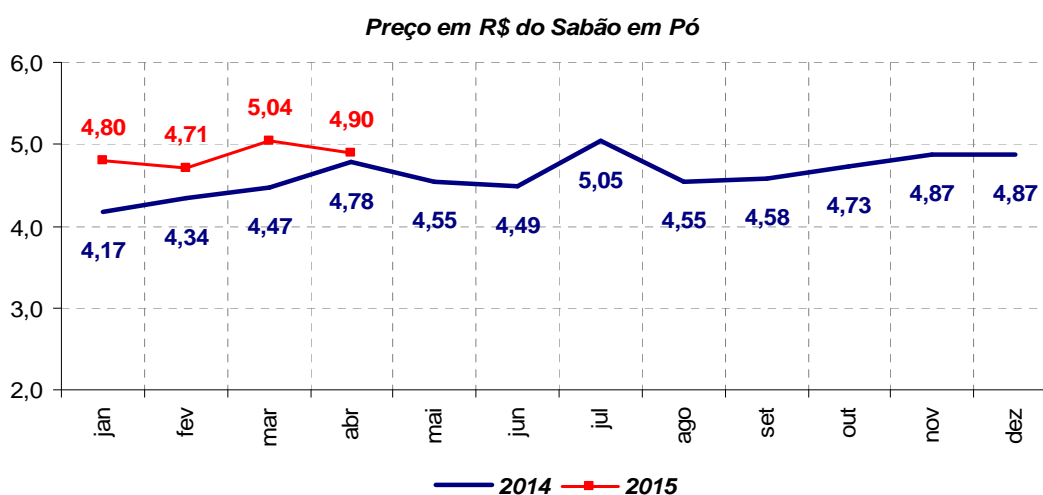
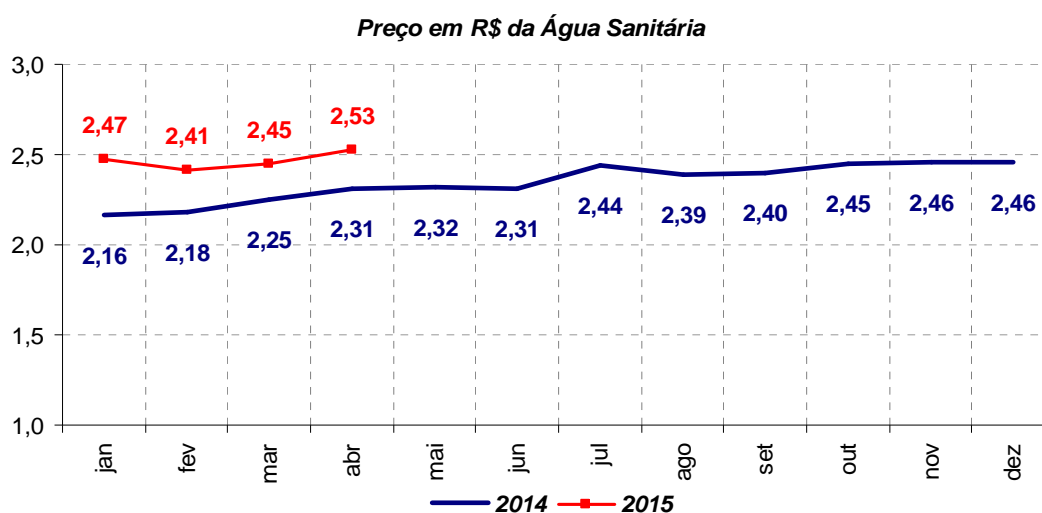
Preço em R\$ do Arroz



Variações de valores dos produtos de Limpeza e Higiene

Limpeza

Em 31/03/2015, os produtos que fazem parte do grupo Limpeza custavam R\$ 42,07 e diminuíram para R\$ 41,84 em 30/04/2015, com variação de -0,55%. Enquanto o sabão em pó registrou queda de -2,78%, os outros itens apresentaram aumento: água sanitária (3,27%), sabão em barra (1,03%) e detergente (0,81%).

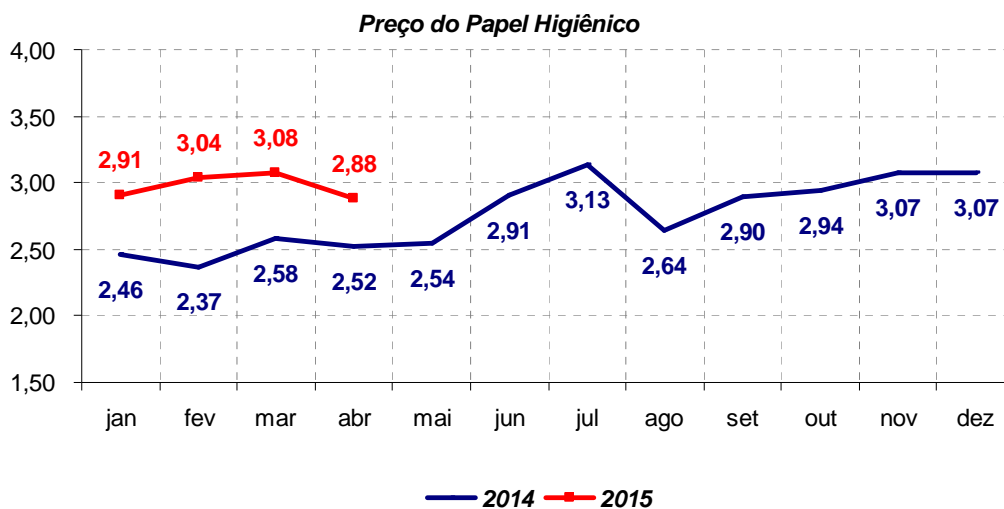


Na Limpeza Doméstica foi observada alta acumulada no ano de 0,87% e os valores passaram de R\$ 41,48 em 30/12/2014 para R\$ 41,84 em 30/04/2015. Três itens tiveram variação positiva - detergente (4,20%), água sanitária (2,85%) e sabão em pó (0,62%) – e o sabão em barra não variou.

Higiene

Os gastos com Higiene que em 31/03/2015 eram de R\$ 36,71 e apresentaram decréscimo de -1,63%, passando para R\$ 36,11 em 30/04/2015. Esse resultado tem origem na forte queda do papel higiênico (-6,49%), sendo que o creme dental e o sabonete não variaram e os outros produtos registraram aumento: desodorante (2,33%) e absorvente (2,17%).

No acumulado do ano, foi observada elevação em três itens de Higiene – creme dental (6,54%), sabonete (3,41%) e absorvente (1,43%) – e queda nos outros dois: papel higiênico (-6,19%) e desodorante (-0,97%). Os valores do grupo passaram de R\$ 36,19 em 30/12/2014 para R\$ 36,11 em 30/04/2015 com diminuição de -0,22%.





Variação Mensal do Custo Médio da Cesta Básica

período: 01/04/15 a 30/04/15

base: 31/03/15

Grupos	Custo Médio (R\$)		Variação
	31/03/15	30/04/15	
Alimentação	R\$ 346,66	R\$ 351,33	1,35%
Limpeza	R\$ 42,07	R\$ 41,84	-0,55%
Higiene Pessoal	R\$ 36,71	R\$ 36,11	-1,63%
TOTAL	R\$ 425,44	R\$ 429,28	0,90%
Produto	Preços Médios (R\$)		
Alimentação			
Arroz (pacote 5 kg)	R\$ 10,63	R\$ 10,39	-2,26%
Feijão Cariquinha (pacote 1 kg)	R\$ 3,99	R\$ 3,86	-3,26%
Açúcar Refinado (pacote 5 kg)	R\$ 7,98	R\$ 8,03	0,63%
Café em Pó Papel Laminado (pacote 500g)	R\$ 5,72	R\$ 5,47	-4,37%
Farinha de Trigo (pacote 1 kg)	R\$ 2,40	R\$ 2,45	2,08%
Far. de Mandioca Torrada (pacote 500g)	R\$ 3,30	R\$ 3,34	1,21%
Batata (kg)	R\$ 3,43	R\$ 3,40	-0,87%
Cebola (kg)	R\$ 3,56	R\$ 4,12	15,73%
Alho (kg)	R\$ 15,98	R\$ 16,05	0,44%
Ovos Brancos (dz)	R\$ 5,08	R\$ 4,78	-5,91%
Margarina (pote 250g)	R\$ 1,28	R\$ 1,28	0,00%
Extrato de Tomate (embalagem 340-350g)	R\$ 2,31	R\$ 2,43	5,19%
Óleo de Soja (900 ml)	R\$ 2,82	R\$ 2,88	2,13%
Leite em Pó Integral (embalagem 400-500g)	R\$ 7,75	R\$ 7,59	-2,06%
Macarrão c/ Ovos (pacote 500g)	R\$ 1,81	R\$ 1,85	2,21%
Biscoito Maisena (pacote 200g)	R\$ 1,51	R\$ 1,55	2,65%
Carne de Primeira (kg)	R\$ 19,16	R\$ 20,02	4,49%
Carne de Segunda s/ Osso (kg)	R\$ 14,69	R\$ 15,61	6,26%
Frango Resfriado Inteiro (kg)	R\$ 5,13	R\$ 5,16	0,58%
Salsicha Avulsa (kg)	R\$ 6,92	R\$ 6,95	0,43%
Linguiça Fresca (kg)	R\$ 10,73	R\$ 10,65	-0,75%
Queijo Muçarela Fatiado (kg)	R\$ 21,07	R\$ 21,13	0,28%
Limpeza			
Sabão em Pó (pacote 1 kg)	R\$ 5,04	R\$ 4,90	-2,78%
Sabão em Barra (unidade)	R\$ 0,97	R\$ 0,98	1,03%
Água Sanitária (l)	R\$ 2,45	R\$ 2,53	3,27%
Detergente Líquido (embalagem 500 ml)	R\$ 1,23	R\$ 1,24	0,81%
Higiene Pessoal			
Papel Higiênico Fino Branco (pacote 4 un.)	R\$ 3,08	R\$ 2,88	-6,49%
Creme Dental (tubo 90g)	R\$ 1,63	R\$ 1,63	0,00%
Sabonete (unidade 90-100g)	R\$ 0,91	R\$ 0,91	0,00%
Desodorante Spray (embalagem 90-100 ml)	R\$ 3,00	R\$ 3,07	2,33%
Absorvente Aderente (pacote 10 unidades)	R\$ 2,77	R\$ 2,83	2,17%

Fonte: Procon/Dieese



Maiores variações da Cesta Básica

período: 01/04/15 a 30/04/15

Maiores Aumentos		Maiores Quedas	
Cebola (kg)	15,73%	Papel Higiênico Fino Branco (pacote 4 un.)	-6,49%
Carne de Segunda s/ Osso (kg)	6,26%	Ovos Brancos (dz)	-5,91%
Extrato de Tomate (embalagem 340-350g)	5,19%	Café em Pó Papel Laminado (pacote 500g)	-4,37%
Carne de Primeira (kg)	4,49%	Feijão Cariquinha (pacote 1 kg)	-3,26%
Água Sanitária (l)	3,27%	Sabão em Pó (pacote 1 kg)	-2,78%

Produtos com maiores pesos na variação da Cesta Básica (em pontos%) *

período: 01/04/15 a 30/04/15

Maior Peso positivo		Maior Peso Negativo	
Carne de Segunda s/ Osso (kg)	0,86%	Ovos Brancos (dz)	-0,21%
Carne de Primeira (kg)	0,61%	Papel Higiênico Fino Branco (pacote 4 un.)	-0,19%
Cebola (kg)	0,13%	Café em Pó Papel Laminado (pacote 500g)	-0,18%
Óleo de Soja (900 ml)	0,07%	Arroz (pacote 5 kg)	-0,17%
Extrato de Tomate (embalagem 340-350 g)	0,06%	Sabão em Pó (pacote 1 kg)	-0,13%

* Obs.: A tabela tem como objetivo identificar os produtos que mais influenciam no custo da Cesta Básica. Um aumento no valor da Cesta significa pressão dos produtos de maior peso positivo e uma queda representa pressão dos produtos de maior peso negativo.



SECRETARIA DA JUSTIÇA E DA DEFESA DA CIDADANIA
FUNDAÇÃO DE PROTEÇÃO E DEFESA DO CONSUMIDOR
DIRETORIA DE ESTUDOS E PESQUISAS



Variação Acumulada no Ano do Custo Médio da Cesta Básica

período 05/01 a 30/04/15

base: 30/12/14

Grupos	Custo Médio (R\$)		Variação
	30/12/14	30/04/15	
Alimentação	R\$ 345,17	R\$ 351,33	1,78%
Limpeza	R\$ 41,48	R\$ 41,84	0,87%
Higiene Pessoal	R\$ 36,19	R\$ 36,11	-0,22%
TOTAL	R\$ 422,84	R\$ 429,28	1,52%
Produto	Preços Médios (R\$)		
Alimentação			
Arroz (pacote 5 kg)	R\$ 10,28	R\$ 10,39	1,07%
Feijão Cariquinha (pacote 1 kg)	R\$ 3,34	R\$ 3,86	15,57%
Açúcar Refinado (pacote 5 kg)	R\$ 8,04	R\$ 8,03	-0,12%
Café em Pó Papel Laminado (pacote 500g)	R\$ 5,64	R\$ 5,47	-3,01%
Farinha de Trigo (pacote 1 kg)	R\$ 2,45	R\$ 2,45	0,00%
Far. de Mandioca Torrada (pacote 500g)	R\$ 3,24	R\$ 3,34	3,09%
Batata (kg)	R\$ 4,29	R\$ 3,40	-20,75%
Cebola (kg)	R\$ 2,56	R\$ 4,12	60,94%
Alho (kg)	R\$ 13,86	R\$ 16,05	15,80%
Ovos Brancos (dz)	R\$ 4,07	R\$ 4,78	17,44%
Margarina (pote 250g)	R\$ 1,34	R\$ 1,28	-4,48%
Extrato de Tomate (embalagem 340-350g)	R\$ 2,26	R\$ 2,43	7,52%
Óleo de Soja (900 ml)	R\$ 2,58	R\$ 2,88	11,63%
Leite em Pó Integral (embalagem 400-500g)	R\$ 8,31	R\$ 7,59	-8,66%
Macarrão c/ Ovos (pacote 500g)	R\$ 1,84	R\$ 1,85	0,54%
Biscoito Maisena (pacote 200g)	R\$ 1,55	R\$ 1,55	0,00%
Carne de Primeira (kg)	R\$ 19,53	R\$ 20,02	2,51%
Carne de Segunda s/ Osso (kg)	R\$ 14,82	R\$ 15,61	5,33%
Frango Resfriado Inteiro (kg)	R\$ 5,26	R\$ 5,16	-1,90%
Salsicha Avulsa (kg)	R\$ 6,91	R\$ 6,95	0,58%
Linguíça Fresca (kg)	R\$ 10,42	R\$ 10,65	2,21%
Queijo Muçarela Fatiado (kg)	R\$ 21,32	R\$ 21,13	-0,89%
Limpeza			
Sabão em Pó (pacote 1kg)	R\$ 4,87	R\$ 4,90	0,62%
Sabão em Barra (unidade)	R\$ 0,98	R\$ 0,98	0,00%
Água Sanitária (l)	R\$ 2,46	R\$ 2,53	2,85%
Detergente Líquido (embalagem 500 ml)	R\$ 1,19	R\$ 1,24	4,20%
Higiene Pessoal			
Papel Higiênico Fino Branco (pacote 4 un.)	R\$ 3,07	R\$ 2,88	-6,19%
Creme Dental (tubo 90g)	R\$ 1,53	R\$ 1,63	6,54%
Sabonete (unid. 90-100g)	R\$ 0,88	R\$ 0,91	3,41%
Desodorante Spray (embalagem 90-100 ml)	R\$ 3,10	R\$ 3,07	-0,97%
Absorvente Aderente (pacotes 10 unidades)	R\$ 2,79	R\$ 2,83	1,43%

Fonte: Procon/Dieese