



**FUNDAÇÃO PROCON-SP CONSTATA VARIAÇÃO DA CESTA BÁSICA DE 1,89%
EM OUTUBRO/2017**

No mês de outubro de 2017, o valor da cesta básica do paulistano teve alta de 1,89%, revela pesquisa diária da Fundação Procon-SP, em convênio com o Dieese. O preço médio que no dia 29/09/17 era R\$ 641,30 passou para R\$ 653,39 em 31/10/17.

Por grupo, foram constatadas as seguintes variações:

Alimentação = 2,30%
Limpeza = -1,77%
Higiene Pessoal = 0,33%

A variação no ano é de -2,64% (base 29/12/2016).

No período de 02/10 a 31/10/2017, os produtos que mais subiram foram:

| | |
|---------------------------------------|--------|
| Batata (kg) | 81,29% |
| Carne de Primeira (kg) | 9,54% |
| Salsicha Avulsa (kg) | 6,49% |
| Absorvente Aderente (com 10 unidades) | 6,12% |
| Óleo de Soja (900 ml) | 2,52% |

As maiores quedas foram:

| | |
|--------------------------------|--------|
| Desodorante Spray (90/100 ml) | -7,87% |
| Água Sanitária (litro) | -7,60% |
| Biscoito Maisena (pacote 200g) | -7,35% |
| Sabonete (unidade 90g) | -4,50% |
| Ovos Brancos (dúzia) | -3,72% |

Dos 39 produtos pesquisados, na variação mensal, 22 diminuíram de preço, 16 apresentaram alta e 01 permaneceu estável. Os produtos que mais pressionaram (positiva e negativamente) no período, em pontos percentuais, foram nesta ordem:

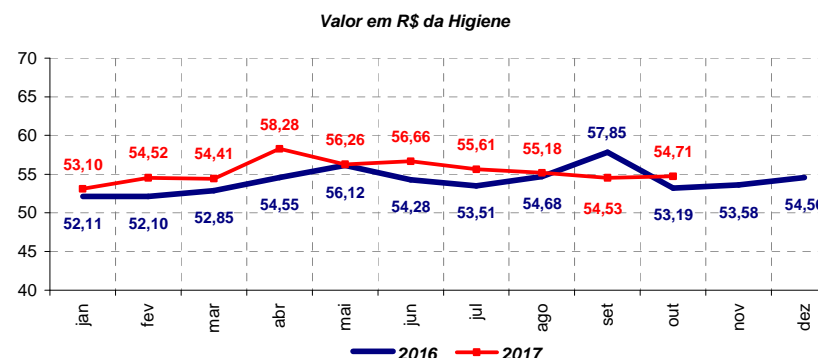
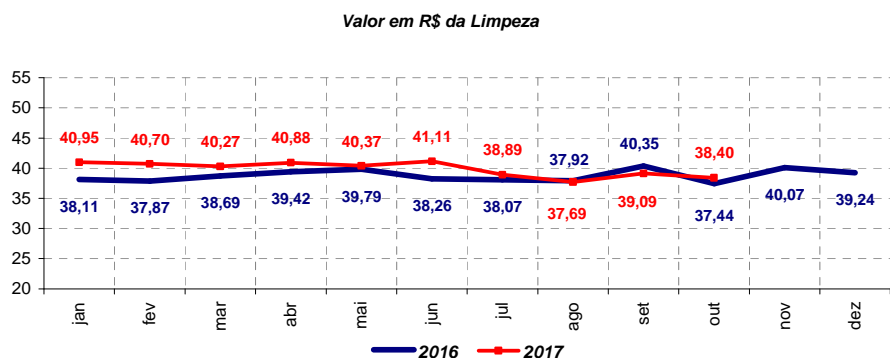
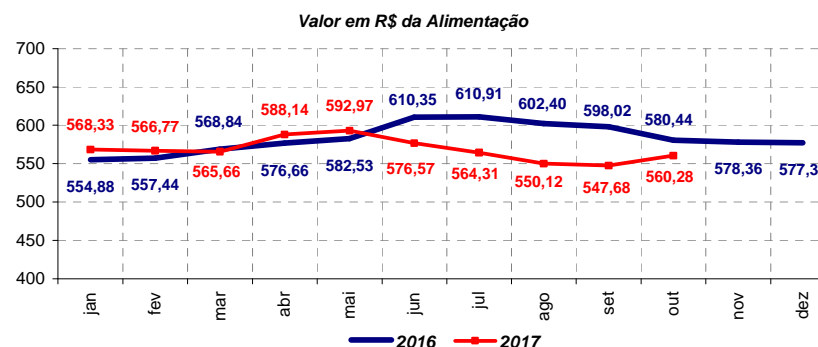
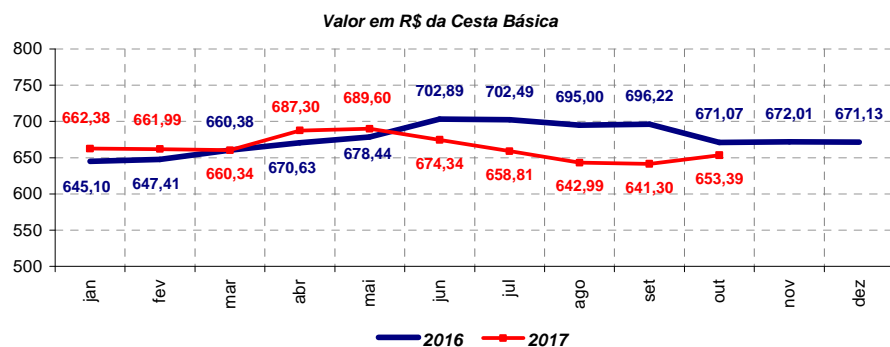
| | |
|--|-------|
| 1- Carne de Primeira (kg) | 1,26 |
| 2- Batata (kg) | 0,87 |
| 3- Absorvente Aderente (com 10 unidades) | 0,10 |
| 4- Arroz (5 kg) | 0,09 |
| 5- Salsicha Avulsa (kg) | 0,08 |
| 1- Biscoito Maisena (pacote 200g) | -0,09 |
| 2- Carne de Segunda sem Osso (kg) | -0,08 |
| 3- Sabonete (unidade 90g) | -0,08 |
| 4- Ovos Brancos (dúzia) | -0,07 |
| 5- Água Sanitária (litro) | -0,06 |



SECRETARIA DA JUSTIÇA E DA DEFESA DA CIDADANIA
FUNDAÇÃO DE PROTEÇÃO E DEFESA DO CONSUMIDOR
DIRETORIA DE ESTUDOS E PESQUISAS



Gráficos das séries dos Valores em Reais da Cesta Básica e de seus grupos - de janeiro/16 a outubro/17





Análise da Alimentação

Os motivos encontrados que justificam as oscilações nos preços dos produtos da Cesta Básica são inúmeros, tais como: problemas climáticos, questões sazonais, excesso ou escassez de oferta ou demanda pelos produtos, preços das *commodities*, variações cambiais, formação de estoques, desonerações de tributos, entre outros.

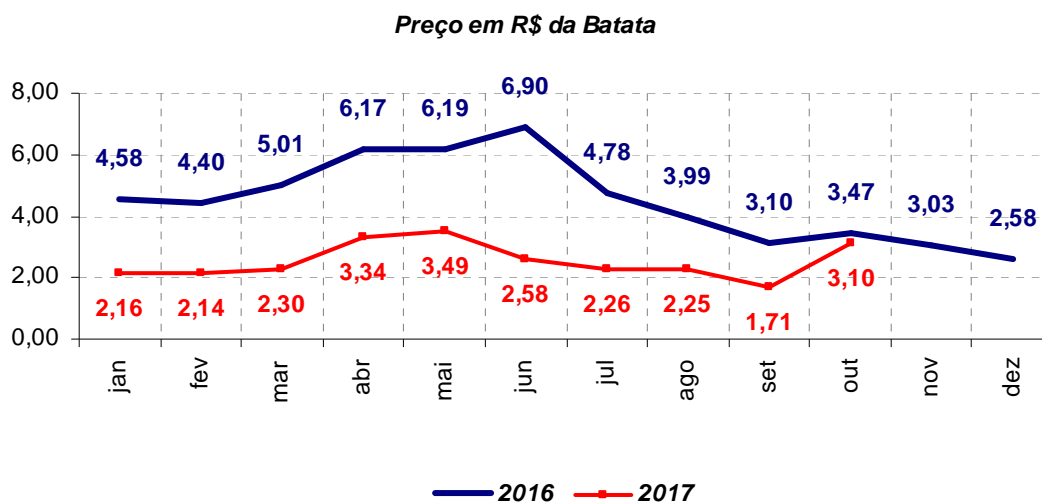
Análise mais detalhada dos diferentes comportamentos de preço é apresentada a seguir:

Batata

A batata foi o produto que registrou a maior variação no seu preço médio entre setembro e outubro: 81,29%. Em 29/09/2017, o preço médio do quilo da batata era R\$ 1,71 e aumentou para R\$ 3,10 em 31/10/2017.

A diminuição da oferta de batata, devido às fortes chuvas, a proximidade do final da safra e a baixa qualidade do tubérculo, elevou de forma expressiva o preço do produto. De acordo com o CEPEA - Centro de Estudos Avançados em Economia Aplicada, no início de outubro, o alto índice de chuvas prejudicou a lavoura e elevou os preços, mas ainda na primeira quinzena, já com o clima mais seco a oferta foi retomada. Durante todo o mês os preços oscilaram, pois ao final do período, novas chuvas elevaram os preços. Os supermercados, entretanto, disponibilizaram ofertas significativas durante o mês de outubro, o que evitou uma alta ainda maior.

No ano, a alta acumulada da batata foi de 20,16%. Em 29/12/2016, o quilo custava, em média, R\$ 2,58 e aumentou para R\$ 3,10, em 31/10/2017.





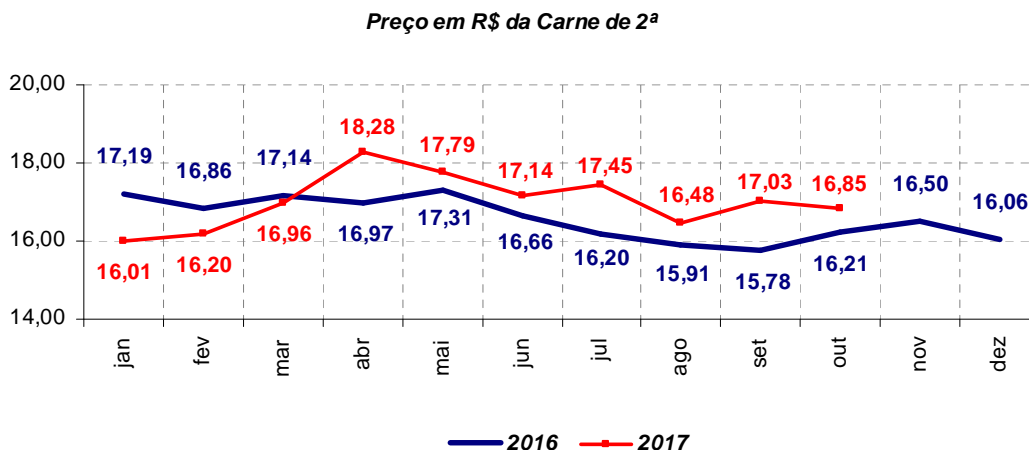
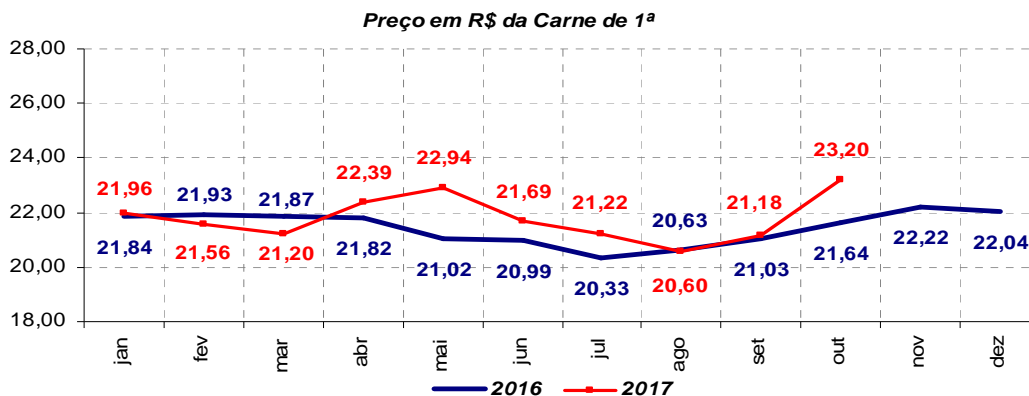
Carne de 1ª e de 2ª

Entre setembro e outubro, o preço médio do corte da carne de 1ª registrou aumento de 9,54%. Em 29/09/2017 o preço médio do quilo era R\$ 21,18 e subiu para R\$ 23,20, em 31/10/2017.

No mesmo período, o corte de 2ª apresentou queda de -1,06%. O preço médio do quilo era R\$ 17,03 em 29/09/2017 e diminuiu para R\$ 16,85, em 31/10/2017.

A menor oferta, devido ao período de entressafra e ao aumento no volume das exportações, explicou a elevação nos preços. Na última semana de outubro, porém, segundo pesquisadores do CEPEA - Centro de Estudos Avançados em Economia Aplicada, a comercialização teve características diferentes de acordo com os lotes e houve registro de recuo de valores, o que pode explicar as diferenças no comportamento de preço dos dois cortes bovinos.

Nos primeiros dez meses do ano, foi verificada alta para o preço médio do quilo dos cortes de 1ª e de 2ª, 5,26% e 4,92%, respectivamente. Em 29/12/2016, a carne de 1ª custava R\$ 22,04 e passou para R\$ 23,20, em 31/10/2017. O preço médio da carne de 2ª era R\$ 16,06, em 29/12/2016, e subiu para R\$ 16,85, em 31/10/2017.



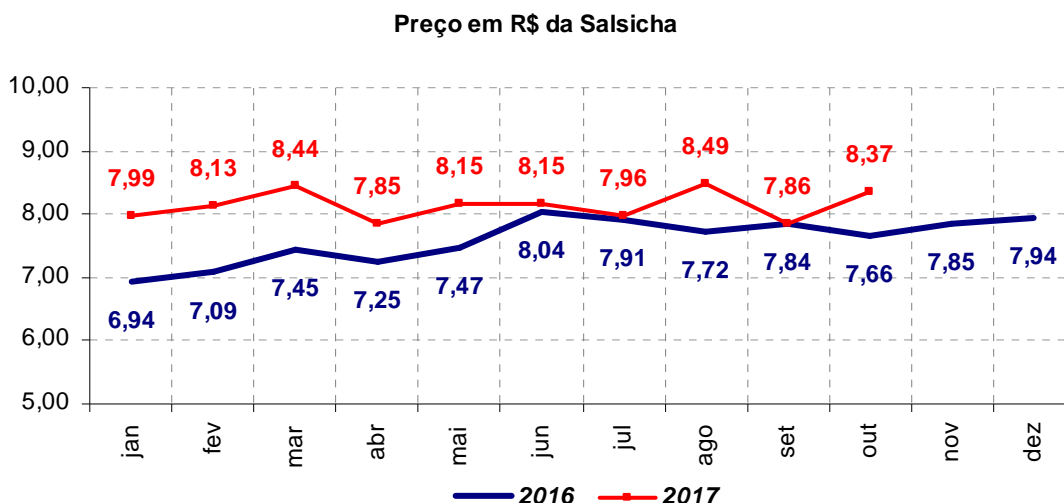


Salsicha

Em outubro, a salsicha teve alta de 6,49%. Em 29/09/2017, o quilo da salsicha custava, em média, R\$ 7,86, e em 31/10/2017 subiu para R\$ 8,37.

A salsicha sofre influência do valor da carne suína, seu insumo básico. De acordo com o CEPEA - Centro de Estudos Avançados em Economia Aplicada, houve queda no valor do suíno, mas elevação no valor dos cortes, devido à proximidade do final do ano e o aumento da demanda para estoque, o que pode explicar a alta no preço médio da salsicha.

No ano, o produto teve alta acumulada de 5,42%: seu preço médio era R\$ 7,94 em 29/12/2016 e aumentou para R\$ 8,37 em 31/10/2017.



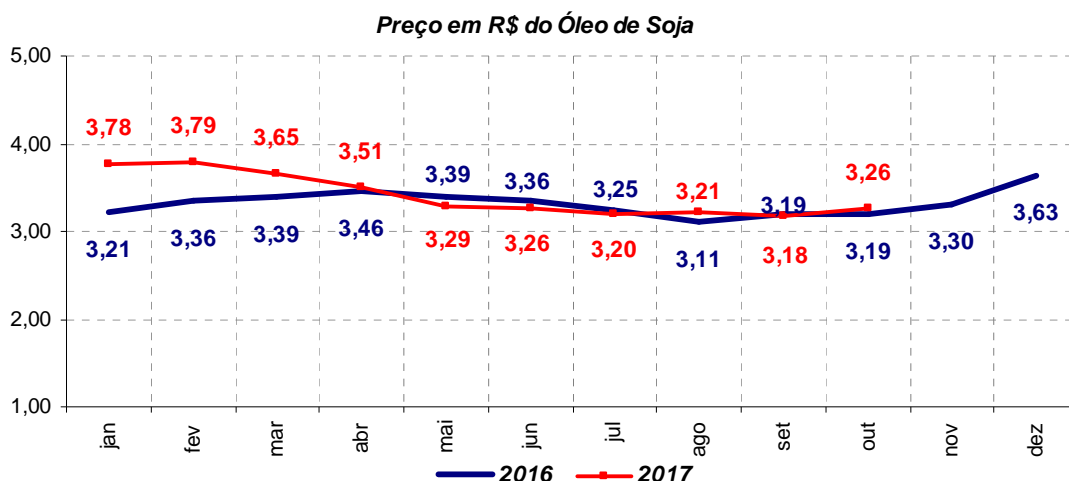
Óleo de Soja

De setembro para outubro, o preço médio do óleo de soja registrou aumento de 2,52%: em 29/09/2017 custava R\$ 3,18 e em 31/10/2017, R\$ 3,26.

O preço da soja, insumo básico deste produto, teve seu preço elevado no mercado interno devido a diversos fatores. De acordo com o CEPEA - Centro de Estudos Avançados em Economia Aplicada, os produtores, diante do baixo volume de chuvas nas principais áreas produtoras do país, retraíram o plantio. Ao mesmo tempo, as chuvas nos Estados Unidos interromperam a colheita e favorecerem a exportação brasileira. As esmagadoras, produtoras do óleo, passaram a ter dificuldades em adquirir o grão, fator que encarece o produto final.



Na acumulada do ano, porém, o preço médio do óleo de soja teve variação negativa de -10,19%: seu preço médio passou de R\$ 3,63 em 29/12/2016 para R\$ 3,26 em 31/10/2017.

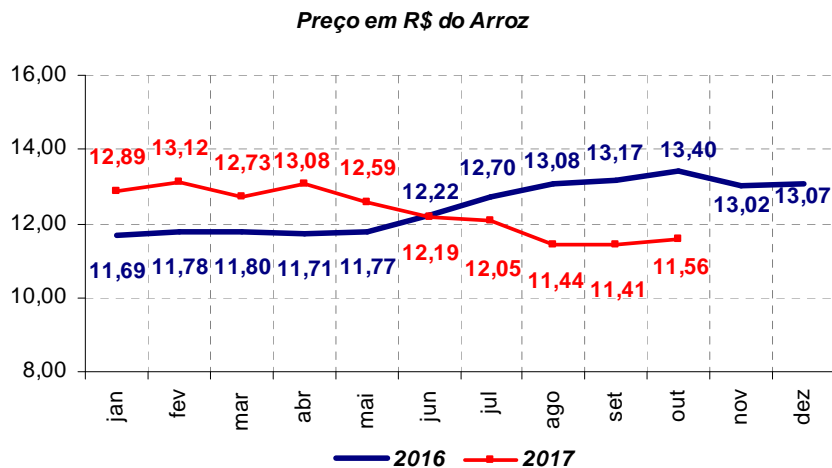


Arroz

O preço médio do pacote de 5 quilos do arroz subiu 1,31% em outubro: passou de R\$ 11,41 em 29/09/2017 para R\$ 11,56 em 31/10/2017.

Os produtores, com estoques abastecidos do grão, esperaram melhores preços para vender o produto, conforme o CEPEA – Centro de Estudos Avançados em Economia Aplicada. Além disso, as chuvas nos principais centros produtores prejudicaram o semeio e o carregamento de alguns lotes, o que retraiu ainda mais as vendas aos varejistas, o que pode explicar a alta no preço para o consumidor final.

A queda acumulada no ano foi de -11,55%. Em 29/12/2016, custava, em média, R\$ 13,07 e em 31/10/2017, R\$ 11,56.



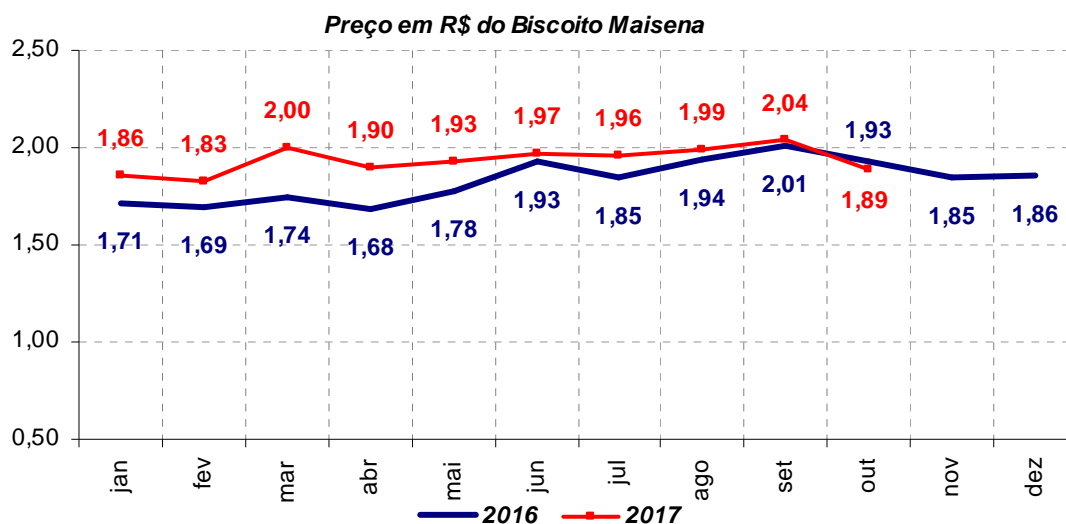


Biscoito Maisena

No mercado interno, tanto o trigo quanto a farinha de trigo têm apresentado queda de valor, devido à boa disponibilidade e à baixa demanda. A queda nas cotações da farinha de trigo, um dos insumos do biscoito, também contribuiu para o recuo nos preços.

A variação acumulada no ano foi de 1,61%, quando seu preço passou de R\$1,86 em 29/12/2016 para R\$ 1,89 em 31/10/2017.

Os preços médios do pacote de biscoito maisena tiveram redução de -7,35%. Em 29/09/2017, custava R\$ 2,04 e diminuiu para R\$ 1,89, em 31/10/2017.



Ovos

O preço médio da dúzia de ovos brancos apresentou recuo de -3,72% de setembro para outubro: em 29/09/2017, custava R\$ 5,91 e caiu para R\$ 5,69, em 31/10/2017.

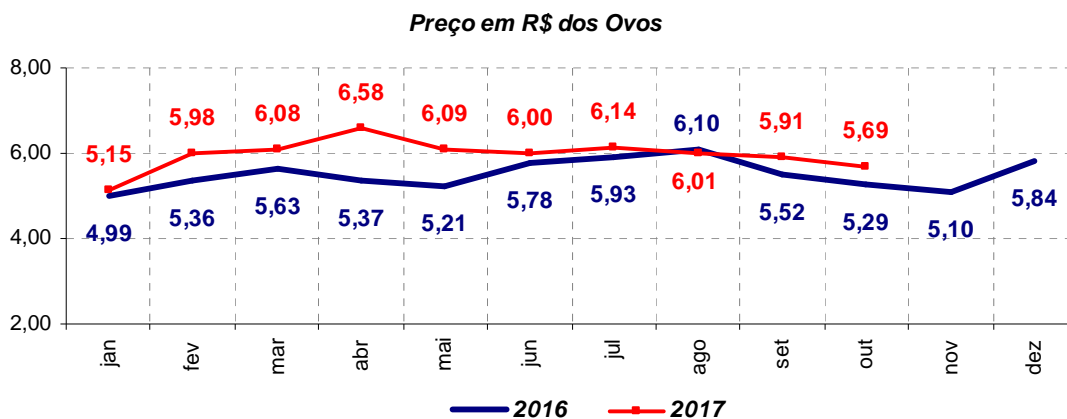
A oferta de ovos esteve em alta, pois o tempo de estoque do produto é menor com o calor por causa da perecibilidade. Assim, o setor realizou promoções que resultaram na diminuição dos preços médios.



SECRETARIA DA JUSTIÇA E DA DEFESA DA CIDADANIA
FUNDAÇÃO DE PROTEÇÃO E DEFESA DO CONSUMIDOR
DIRETORIA DE ESTUDOS E PESQUISAS



No ano, a queda acumulada foi de -2,57%; seu valor passou de R\$ 5,84 em 29/12/2016 para R\$ 5,69, em 31/10/2017.





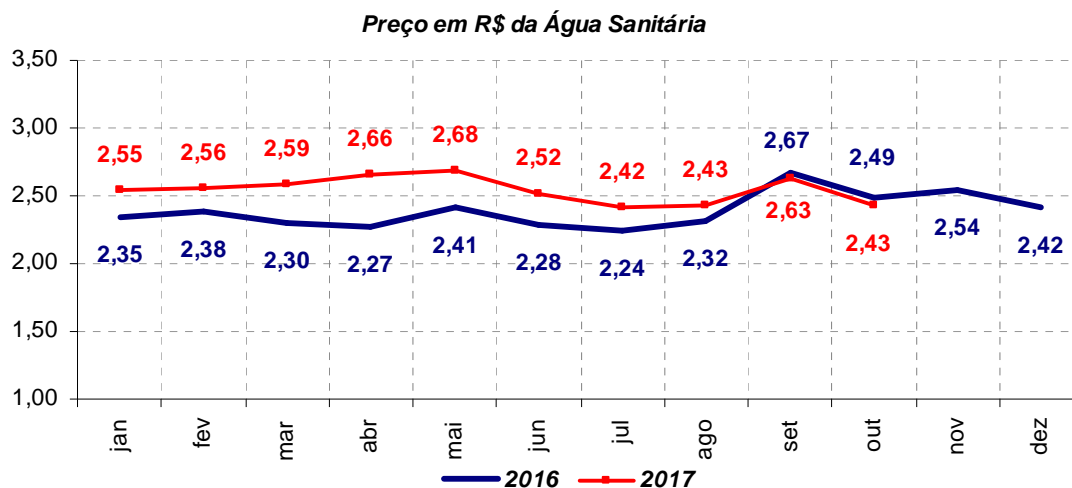
Variações de valores dos produtos de Limpeza e Higiene

Limpeza

A variação no preço médio dos produtos do grupo Limpeza em outubro foi de -1,77%. Em 29/09/2017, custavam, em média, R\$ 39,09 e em 31/10/2017, R\$ 38,40.

Em quatro dos seis produtos do grupo foi verificado recuo nos preços: água sanitária, -7,60%; detergente líquido, -2,27%; amaciante, -1,94% e sabão em pó, -0,37%. O sabão em barra e o limpador multiuso registraram aumentos de 0,85% e 0,70%, respectivamente.

No ano, o grupo Limpeza acumulou queda de -2,14%: em 29/12/2016, o preço médio do conjunto de produtos era R\$ 39,24 e em 31/10/2017, R\$ 38,40. Registraram queda no preço médio: o amaciante, -12,14%; o detergente, -5,15% e o sabão em pó, -0,56%. Registraram alta nos preços médios: o sabão em barra, 6,25%; o limpador multiuso, 5,13% e água sanitária, 0,41%.





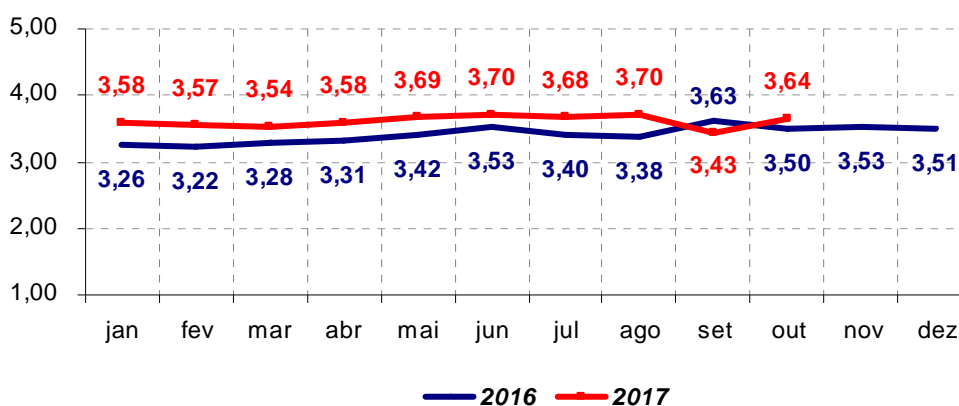
Higiene

Os produtos do grupo Higiene que custavam, em média, R\$ 54,53 em 29/09/2017 tiveram elevação de 0,33%, passando para R\$ 54,71, em 31/10/2017.

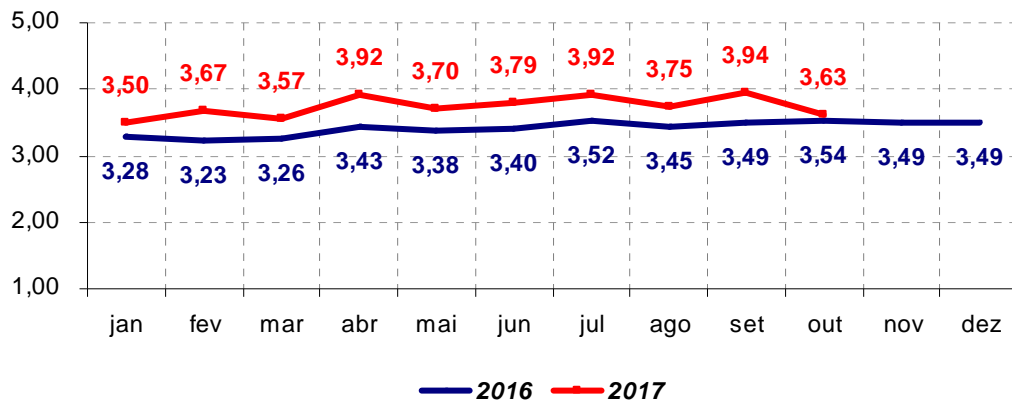
Entre setembro e outubro, registraram aumento no preço médio no mês de outubro: o absorvente, 6,12% e o creme dental (2,45%) registraram aumento. No mesmo mês, tiveram redução no preço médio: o desodorante, -7,87% e o sabonete, -4,50%. Somente o preço médio do papel higiênico não variou.

A alta acumulada do grupo Higiene no ano foi de 0,27%. Em 29/12/2016: o preço médio era de R\$ 54,56 e aumentou para R\$ 54,71, em 31/10/2017. Registraram elevação nos preços médios: o absorvente, 3,70%; o desodorante, 4,01% e o creme dental, 12,05%. Registraram queda nos preços médios: o papel higiênico, -11,04%, e o sabonete, -1,85%.

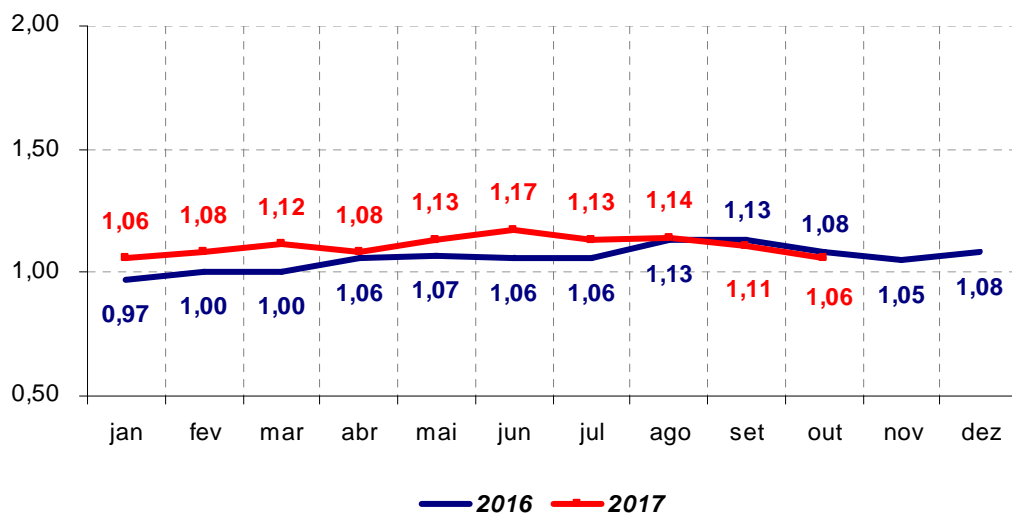
Preço do Absorvente



Preço do Desodorante



Preço do Sabonete





Variação Mensal do Custo Médio da Cesta Básica

período: 02/10/17 a 31/10/17

base: 29/09/17

| Grupos | Custo Médio (R\$) | | Variação |
|--|---------------------|-------------------|--------------|
| | 29/09/17 | 31/10/17 | |
| Alimentação | R\$ 547,68 | R\$ 560,28 | 2,30% |
| Limpeza | R\$ 39,09 | R\$ 38,40 | -1,77% |
| Higiene Pessoal | R\$ 54,53 | R\$ 54,71 | 0,33% |
| TOTAL | R\$ 641,30 | R\$ 653,39 | 1,89% |
| Produto | Preços Médios (R\$) | | |
| Alimentação | | | |
| Arroz (5 kg) | R\$ 11,41 | R\$ 11,56 | 1,31% |
| Feijão Cariquinha (kg) | R\$ 3,44 | R\$ 3,43 | -0,29% |
| Açúcar Refinado (5 kg) | R\$ 11,03 | R\$ 10,73 | -2,72% |
| Café em Pó (500g) | R\$ 8,28 | R\$ 8,16 | -1,45% |
| Farinha de Trigo (kg) | R\$ 2,24 | R\$ 2,29 | 2,23% |
| Farinha de Mandioca Torrada (500g) | R\$ 4,19 | R\$ 4,10 | -2,15% |
| Batata (kg) | R\$ 1,71 | R\$ 3,10 | 81,29% |
| Cebola (kg) | R\$ 2,43 | R\$ 2,46 | 1,23% |
| Alho (kg) | R\$ 23,12 | R\$ 22,72 | -1,73% |
| Ovos Brancos (dúzia) | R\$ 5,91 | R\$ 5,69 | -3,72% |
| Margarina (250g) | R\$ 2,00 | R\$ 1,98 | -1,00% |
| Extrato de Tomate (340/350g) | R\$ 2,68 | R\$ 2,72 | 1,49% |
| Óleo de Soja (900 ml) | R\$ 3,18 | R\$ 3,26 | 2,52% |
| Leite em Pó Integral (400g) | R\$ 9,18 | R\$ 8,98 | -2,18% |
| Leite UHT (litro) | R\$ 2,22 | R\$ 2,21 | -0,45% |
| Pão de Forma (500g) | R\$ 4,24 | R\$ 4,23 | -0,24% |
| Pão Francês (Kg) | R\$ 10,08 | R\$ 10,11 | 0,30% |
| Macarrão com Ovos (500g) | R\$ 1,89 | R\$ 1,90 | 0,53% |
| Biscoito Maisena (pacote 200g) | R\$ 2,04 | R\$ 1,89 | -7,35% |
| Biscoito Recheado (pacote 130/150g) | R\$ 1,44 | R\$ 1,39 | -3,47% |
| Biscoito Água e Sal (pacote 200g) | R\$ 1,68 | R\$ 1,66 | -1,19% |
| Carne de Primeira (kg) | R\$ 21,18 | R\$ 23,20 | 9,54% |
| Carne de Segunda sem Osso (kg) | R\$ 17,03 | R\$ 16,85 | -1,06% |
| Frango Resfriado Inteiro (kg) | R\$ 5,59 | R\$ 5,55 | -0,72% |
| Salsicha Avulsa (kg) | R\$ 7,86 | R\$ 8,37 | 6,49% |
| Linguiça Fresca (kg) | R\$ 12,40 | R\$ 12,52 | 0,97% |
| Queijo Muçarela Fatiado (kg) | R\$ 26,17 | R\$ 26,37 | 0,76% |
| Presunto Fatiado (Kg) | R\$ 21,05 | R\$ 21,02 | -0,14% |
| Limpeza | | | |
| Sabão em Pó (kg) | R\$ 5,35 | R\$ 5,33 | -0,37% |
| Sabão em Barra (unidade) | R\$ 1,18 | R\$ 1,19 | 0,85% |
| Água Sanitária (litro) | R\$ 2,63 | R\$ 2,43 | -7,60% |
| Amaciante (2 litros) | R\$ 4,65 | R\$ 4,56 | -1,94% |
| Detergente Líquido (500 ml) | R\$ 1,32 | R\$ 1,29 | -2,27% |
| Limpador Multiuso (500 ml) | R\$ 2,85 | R\$ 2,87 | 0,70% |
| Higiene Pessoal | | | |
| Papel Higiênico Fino Branco (com 4 unidades) | R\$ 2,90 | R\$ 2,90 | 0,00% |
| Creme Dental (tubo 90g) | R\$ 2,45 | R\$ 2,51 | 2,45% |
| Sabonete (unidade 90g) | R\$ 1,11 | R\$ 1,06 | -4,50% |
| Desodorante Spray (90/100 ml) | R\$ 3,94 | R\$ 3,63 | -7,87% |
| Absorvente Aderente (com 10 unidades) | R\$ 3,43 | R\$ 3,64 | 6,12% |

Fonte: Procon/Dieese



Maiores variações da Cesta Básica

período: 02/10/17 a 31/10/17

| Maiores Aumentos | | Maiores Quedas | |
|---------------------------------------|--------|--------------------------------|--------|
| Batata (kg) | 81,29% | Desodorante Spray (90/100 ml) | -7,87% |
| Carne de Primeira (kg) | 9,54% | Água Sanitária (litro) | -7,60% |
| Salsicha Avulsa (kg) | 6,49% | Biscoito Maisena (pacote 200g) | -7,35% |
| Absorvente Aderente (com 10 unidades) | 6,12% | Sabonete (unidade 90g) | -4,50% |
| Óleo de Soja (900 ml) | 2,52% | Ovos Brancos (dúzia) | -3,72% |

Produtos com maiores contribuições na variação da Cesta Básica (em pontos percentuais) *

período: 02/10/17 a 31/10/17

| Maiores Contribuições Positivas | | Maiores Contribuições Negativas | |
|---------------------------------------|------|---------------------------------|-------|
| Carne de Primeira (kg) | 1,26 | Biscoito Maisena (pacote 200g) | -0,09 |
| Batata (kg) | 0,87 | Carne de Segunda sem Osso (kg) | -0,08 |
| Absorvente Aderente (com 10 unidades) | 0,10 | Sabonete (unidade 90g) | -0,08 |
| Arroz (5 kg) | 0,09 | Ovos Brancos (dúzia) | -0,07 |
| Salsicha Avulsa (kg) | 0,08 | Água Sanitária (litro) | -0,06 |

* Obs.: A tabela tem como objetivo identificar os produtos que mais influenciam no custo da Cesta Básica. Um aumento no valor da Cesta significa pressão dos produtos de maior contribuição positiva e uma queda representa pressão dos produtos de maior contribuição negativa.



Variação Acumulada no Ano do Custo Médio da Cesta Básica

período 03/01 a 31/10/17

base: 29/12/16

| Grupos | Custo Médio (R\$) | | Variação |
|--|---------------------|-------------------|---------------|
| | 29/12/16 | 31/10/17 | |
| Alimentação | R\$ 577,33 | R\$ 560,28 | -2,95% |
| Limpeza | R\$ 39,24 | R\$ 38,40 | -2,14% |
| Higiene Pessoal | R\$ 54,56 | R\$ 54,71 | 0,27% |
| TOTAL | R\$ 671,13 | R\$ 653,39 | -2,64% |
| Produto | Preços Médios (R\$) | | |
| Alimentação | | | |
| Arroz (5 kg) | R\$ 13,07 | R\$ 11,56 | -11,55% |
| Feijão Cariquinha (kg) | R\$ 5,10 | R\$ 3,43 | -32,75% |
| Açúcar Refinado (5 kg) | R\$ 13,88 | R\$ 10,73 | -22,69% |
| Café em Pó (500g) | R\$ 7,52 | R\$ 8,16 | 8,51% |
| Farinha de Trigo (kg) | R\$ 2,61 | R\$ 2,29 | -12,26% |
| Farinha de Mandioca Torrada (500g) | R\$ 4,26 | R\$ 4,10 | -3,76% |
| Batata (kg) | R\$ 2,58 | R\$ 3,10 | 20,16% |
| Cebola (kg) | R\$ 2,32 | R\$ 2,46 | 6,03% |
| Alho (kg) | R\$ 27,86 | R\$ 22,72 | -18,45% |
| Ovos Brancos (dúzia) | R\$ 5,84 | R\$ 5,69 | -2,57% |
| Margarina (250g) | R\$ 1,94 | R\$ 1,98 | 2,06% |
| Extrato de Tomate (340/350g) | R\$ 2,92 | R\$ 2,72 | -6,85% |
| Óleo de Soja (900 ml) | R\$ 3,63 | R\$ 3,26 | -10,19% |
| Leite em Pó Integral (400g) | R\$ 9,79 | R\$ 8,98 | -8,27% |
| Leite UHT (litro) | R\$ 2,54 | R\$ 2,21 | -12,99% |
| Pão de Forma (500g) | R\$ 4,34 | R\$ 4,23 | -2,53% |
| Pão Francês (Kg) | R\$ 10,00 | R\$ 10,11 | 1,10% |
| Macarrão com Ovos (500g) | R\$ 1,97 | R\$ 1,90 | -3,55% |
| Biscoito Maisena (pacote 200g) | R\$ 1,86 | R\$ 1,89 | 1,61% |
| Biscoito Recheado (pacote 130/150g) | R\$ 1,37 | R\$ 1,39 | 1,46% |
| Biscoito Água e Sal (pacote 200g) | R\$ 1,62 | R\$ 1,66 | 2,47% |
| Carne de Primeira (kg) | R\$ 22,04 | R\$ 23,20 | 5,26% |
| Carne de Segunda sem Osso (kg) | R\$ 16,06 | R\$ 16,85 | 4,92% |
| Frango Resfriado Inteiro (kg) | R\$ 6,08 | R\$ 5,55 | -8,72% |
| Salsicha Avulsa (kg) | R\$ 7,94 | R\$ 8,37 | 5,42% |
| Linguiça Fresca (kg) | R\$ 12,63 | R\$ 12,52 | -0,87% |
| Queijo Muçarela Fatiado (kg) | R\$ 28,68 | R\$ 26,37 | -8,05% |
| Presunto Fatiado (Kg) | R\$ 21,73 | R\$ 21,02 | -3,27% |
| Limpeza | | | |
| Sabão em Pó (kg) | R\$ 5,36 | R\$ 5,33 | -0,56% |
| Sabão em Barra (unidade) | R\$ 1,12 | R\$ 1,19 | 6,25% |
| Água Sanitária (litro) | R\$ 2,42 | R\$ 2,43 | 0,41% |
| Amaciante (2 litros) | R\$ 5,19 | R\$ 4,56 | -12,14% |
| Detergente Líquido (500 ml) | R\$ 1,36 | R\$ 1,29 | -5,15% |
| Limpador Multiuso (500 ml) | R\$ 2,73 | R\$ 2,87 | 5,13% |
| Higiene Pessoal | | | |
| Papel Higiênico Fino Branco (com 4 unidades) | R\$ 3,26 | R\$ 2,90 | -11,04% |
| Creme Dental (tubo 90g) | R\$ 2,24 | R\$ 2,51 | 12,05% |
| Sabonete (unidade 90g) | R\$ 1,08 | R\$ 1,06 | -1,85% |
| Desodorante Spray (90/100 ml) | R\$ 3,49 | R\$ 3,63 | 4,01% |
| Absorvente Aderente (com 10 unidades) | R\$ 3,51 | R\$ 3,64 | 3,70% |

Fonte: Procon/Dieese