



**FUNDAÇÃO PROCON-SP CONSTATA VARIAÇÃO DA CESTA BÁSICA DE 0,09%  
EM NOVEMBRO/2018**

No mês de novembro de 2018, o valor da cesta básica do paulistano teve alta de 0,09%, revela pesquisa diária da Fundação Procon-SP, em convênio com o Dieese. O preço médio que no dia 31/10/18 era R\$ 702,36 passou para R\$ 702,96 em 30/11/18.

Por grupo, foram constatadas as seguintes variações:

Alimentação = -0,20%  
Limpeza = -0,99%  
Higiene Pessoal = 3,62%

A variação no ano é de 7,89% (base 26/12/2017).

No período de 01/11 a 30/11/2018, os produtos que mais subiram foram:

Cebola (kg)	36,33%
Batata (kg)	16,67%
Papel Higiênico Fino Branco (com 4 unidades)	9,39%
Absorvente Aderente (com 10 unidades)	5,84%
Feijão Cariquinha (kg)	5,26%

As maiores quedas foram:

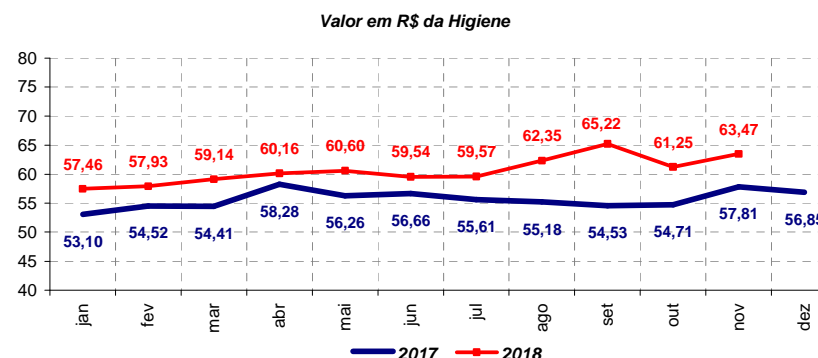
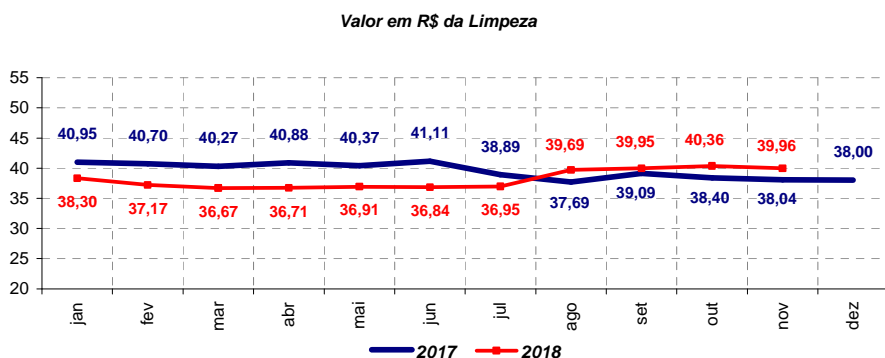
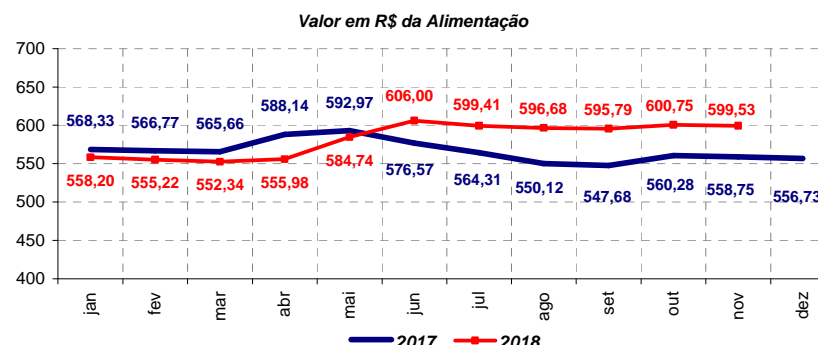
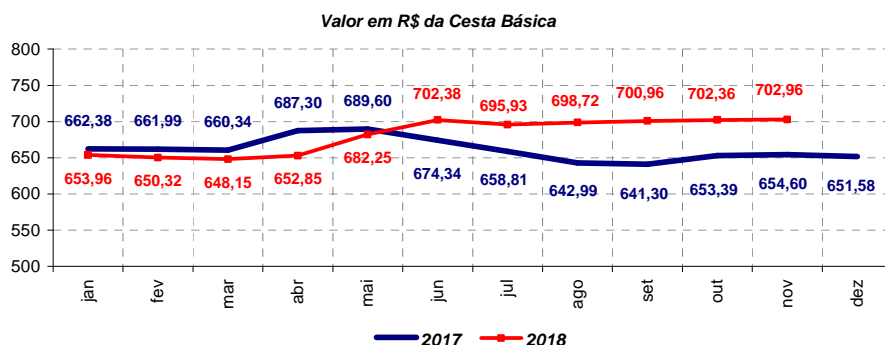
Leite UHT (litro)	-13,75%
Extrato de Tomate (340/350g)	-5,98%
Desodorante Spray (90/100 ml)	-5,24%
Água Sanitária (litro)	-4,71%
Farinha de Mandioca Torrada (500g)	-3,80%

Dos 39 produtos pesquisados, na variação mensal, 20 apresentaram alta, 18 diminuíram de preço e 01 não teve variação. Os produtos que mais pressionaram (positiva e negativamente) no período, em pontos percentuais, foram nesta ordem:

1- Carne de Primeira (kg)	0,56
2- Cebola (kg)	0,28
3- Batata (kg)	0,27
4- Papel Higiênico Fino Branco (com 4 unidades)	0,24
5- Absorvente Aderente (com 10 unidades)	0,09
1- Leite UHT (litro)	-0,91
2- Arroz (5 kg)	-0,22
3- Carne de Segunda sem Osso (kg)	-0,12
4- Extrato de Tomate (340/350g)	-0,10
5- Queijo Muçarela Fatiado (kg)	-0,10



Gráficos das séries dos Valores em Reais da Cesta Básica e de seus grupos - de janeiro/17 a novembro/18





## *Análise da Alimentação*

Os motivos encontrados que justificam as oscilações nos preços dos produtos da Cesta Básica são inúmeros, como: problemas climáticos, questões sazonais, excesso ou escassez de oferta ou demanda pelos produtos, preços das *commodities*, variações cambiais, formação de estoques, desonerações de tributos, entre outros.

Análise mais detalhada dos diferentes comportamentos de preço é apresentada a seguir.

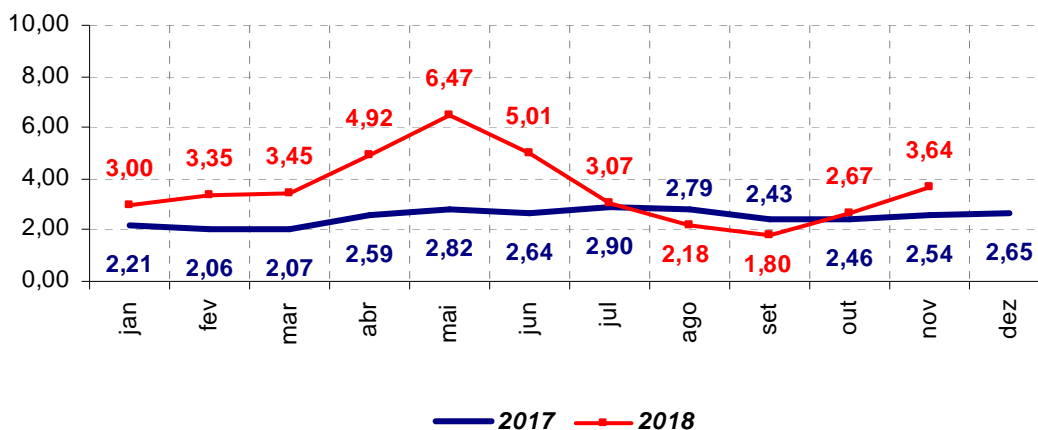
### **Cebola**

A alta no preço médio do quilo da cebola, entre outubro e novembro, foi de 36,33%. Em 31/10/2018, era R\$ 2,67 e subiu para R\$ 3,64, em 30/11/2018.

Chuvas intensas prejudicaram a lavoura levando à redução da oferta do produto e conseqüente elevação dos preços no varejo.

A variação acumulada, em 2018, foi de 37,36%: em 26/12/2017, custava R\$ 2,65, e em 30/11/2018, R\$ 3,64.

**Preço em R\$ da Cebola**



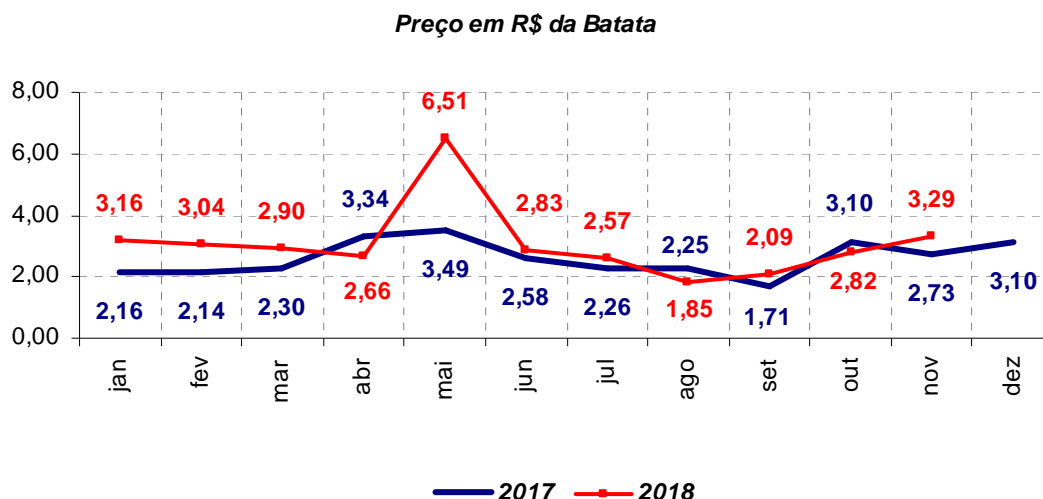


## Batata

O quilo da batata teve elevação de 16,67%, de outubro para novembro. Em 31/10/2018, o preço médio era R\$ 2,82 e aumentou para R\$ 3,29, em 30/11/2018.

Além da chuva e do final da safra, a exportação de batata para Argentina causou a diminuição na disponibilidade do tubérculo e, com isso, o aumento nos preços.

A batata acumulou alta, em 2018, de 6,13%. O valor médio, em 26/12/2017, era R\$ 3,10 e em 30/11/2018, R\$ 3,29.

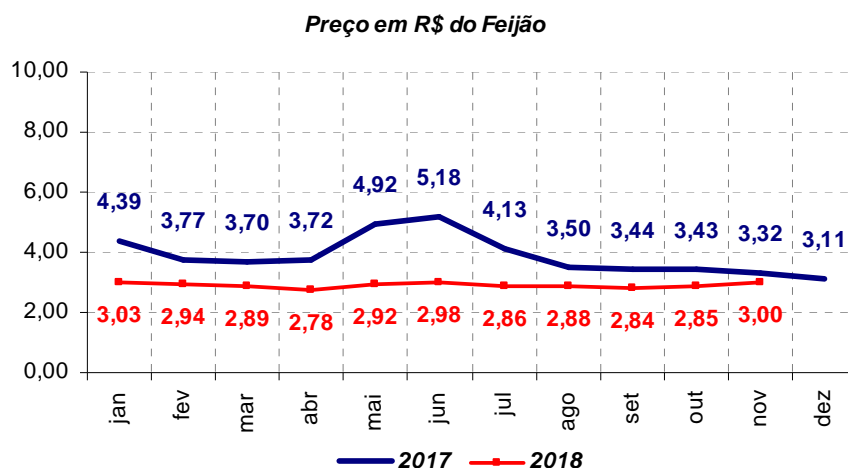


## Feijão

Em 31/10/2018, o quilo do feijão custava, em média, R\$ 2,85 e subiu para R\$ 3,00, em 30/11/2018. A variação foi de 5,26%.

As chuvas na região Sul diminuiriam a oferta do produto, enquanto a demanda permaneceu inalterada, resultado no para o aumento os preços do feijão em São Paulo.

Em 2018, a queda acumulada foi de -3,54%. O valor médio, em 26/12/2017, era R\$ 3,11 e recuou para R\$ 3,00, em 30/11/2018.

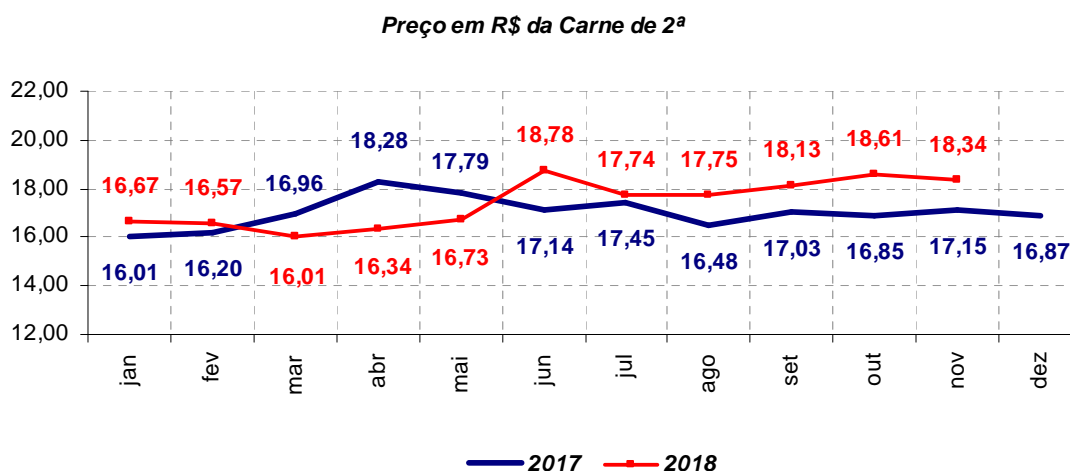
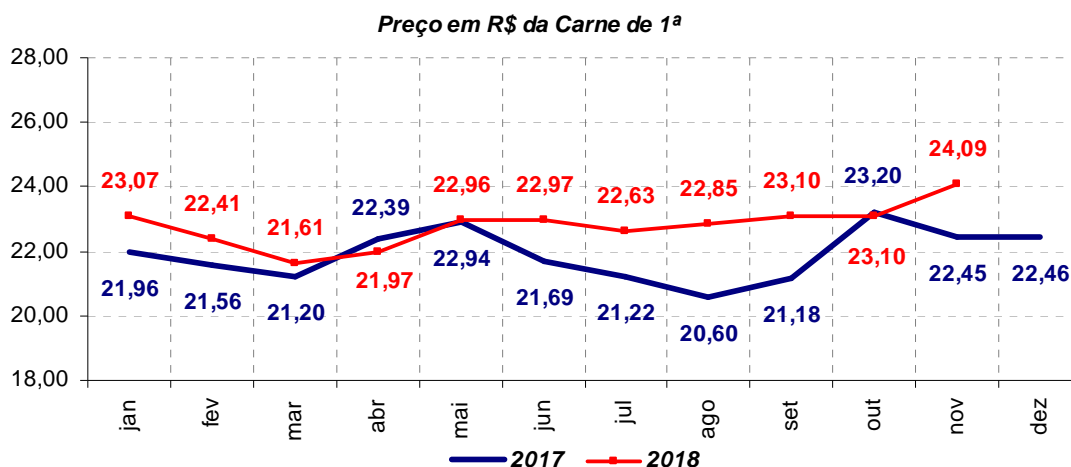


### Carne de 1ª e de 2ª

Dos dois tipos de carne cotados na pesquisa, o de 1ª, registrou aumento de 4,29% e o de 2ª, ficou -1,45% mais barato. O corte de 1ª custava R\$ 23,10 em 31/10/2018 e subiu para R\$ 24,09, em 30/11/2018. Em 31/10/2018, o preço do quilo da carne de 2ª era R\$ 18,61 e diminuiu para R\$ 18,34 em 30/11/2018.

A variação nos preços está diretamente atrelada a oferta de carne. Alguns frigoríficos que possuem menos necessidade de compra, mantêm os preços estáveis, enquanto outros, com maior necessidade de repor seus estoques, de acordo com o CEPEA,- Centro de Estudos Avançados em Economia Aplicada, acabam pagando preços mais elevados que chegam ao consumidor final, ou seja, o resultado no varejo, foi o aumento nos valores da carne de 1ª e a queda nos preços da de 2ª.

Em 2018, os dois cortes bovinos tiveram alta acumulada: o de 1ª, 7,26% e o de 2ª, 8,71%. Em 26/12/2017, o valor do quilo da carne de 1ª era R\$ 22,46 e aumentou para R\$ 24,09, em 30/11/2018; para as mesmas datas, os preços do quilo da carne de 2ª ficaram em R\$ 16,87 e R\$ 18,34, respectivamente.



### Leite UHT e Queijo Muçarela

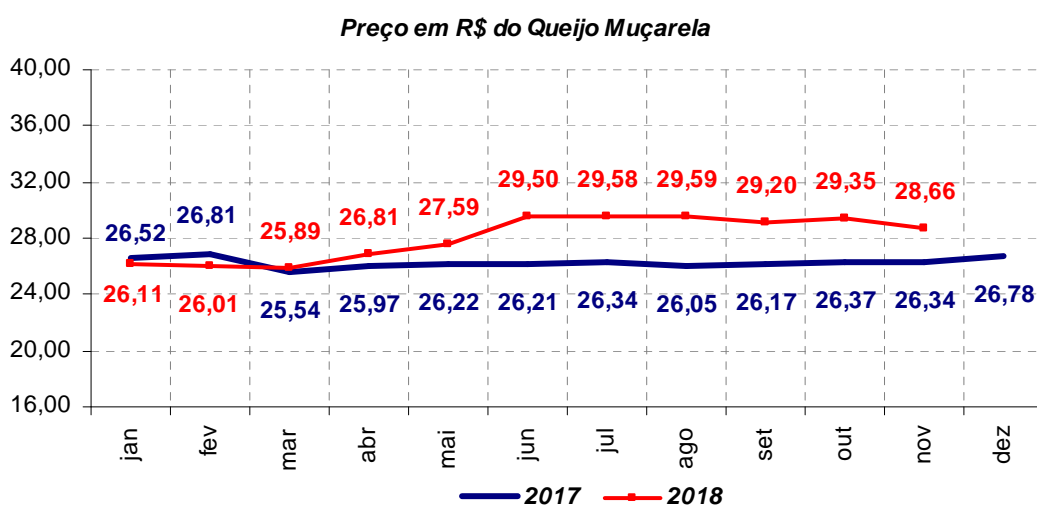
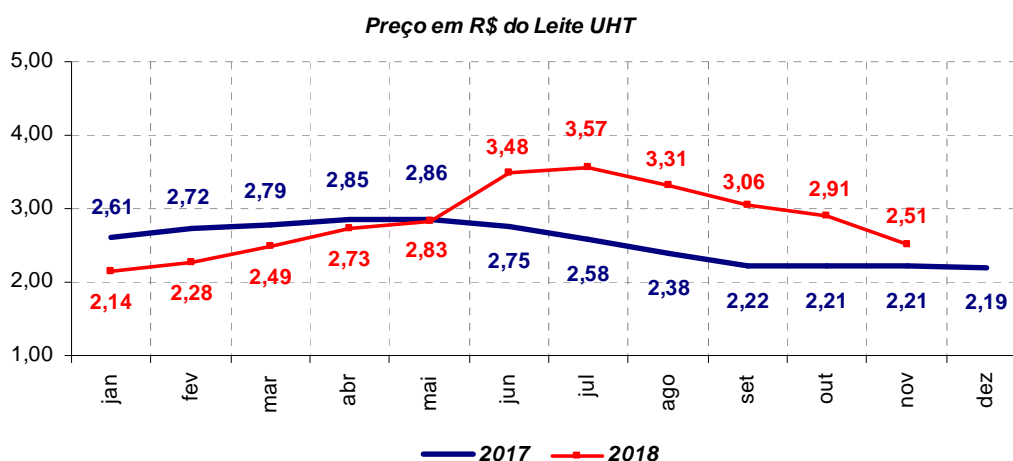
O leite UHT e queijo muçarela são derivados lácteos, portanto serão analisados conjuntamente.

O litro do leite UHT custava, em média, R\$ 2,91 em 31/10/2018 e baixou para R\$ 2,51, em 30/11/2018: um recuo -13,75%.

O valor médio do quilo do queijo muçarela era R\$ 29,35 em 31/10/2018 e diminuiu para R\$ 28,66, em 30/11/2018: variação de -2,35%. O consumo desaquecido e a elevada disponibilidade da matéria-prima tiveram como consequência a queda nos preços comercializados no mercado de derivados do leite.



Nos 11 primeiros meses do ano, no leite UHT e no queijo muçarela foram verificadas altas acumuladas de 14,61% e 7,02%, respectivamente. Em 26/12/2017, o litro do leite UHT custava R\$ 2,19 e em 30/11/2018, R\$ 2,51. O preço médio do quilo do queijo muçarela era R\$ 26,78 em 26/12/2017 e aumentou para R\$ 28,66, em 30/11/2018.



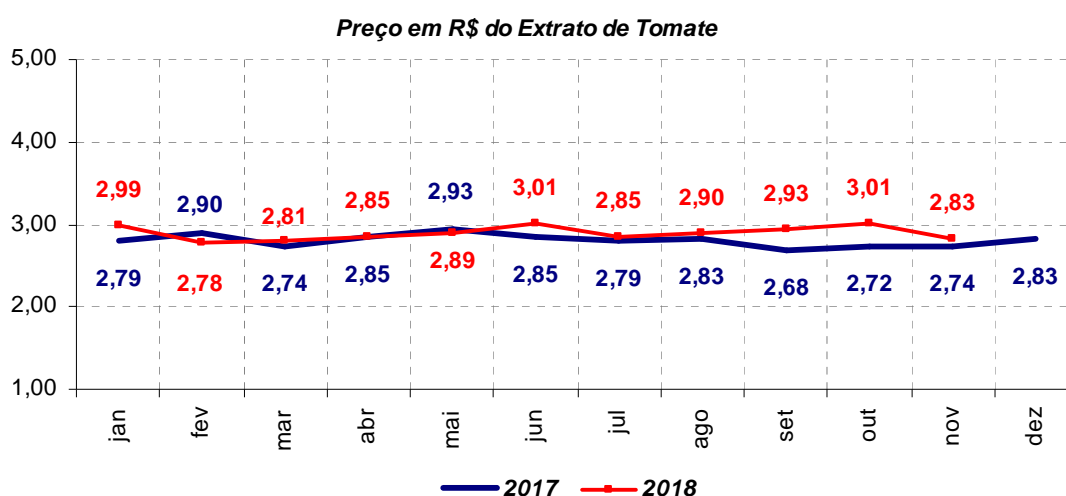
### Extrato de Tomate

O preço médio do extrato de tomate passou de R\$ 3,01 em 31/10/2018 para R\$ 2,83, em 30/11/2018: queda foi de -5,98%.



Em novembro houve safra recorde de tomate em Goiás que é responsável por 90% da produção de tomada nacional. Assim, com uma maior oferta, o insumo básico do extrato teve diminuição no preço.

No ano, o preço médio do extrato de tomate não variou: tanto em 26/12/2017 quanto em 30/11/2018 foi de R\$ 2,83.



### Farinha de Mandioca

De outubro para novembro, o preço médio do pacote de 500 gramas de farinha de mandioca apresentou recuo de -3,80%: passou de R\$ 4,47 em 31/10/2018 para R\$ 4,30 em 30/11/2018.

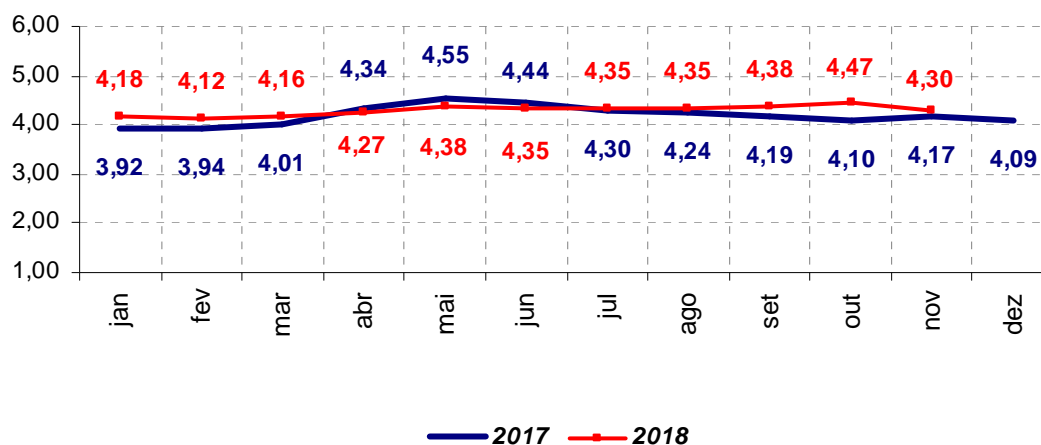
A demanda enfraquecida e a intensificação no ritmo da colheita de mandioca, insumo básico da farinha, tiveram como resultado aumento da oferta da raiz e queda nos preços.

Em 2018, a farinha registrou alta acumulada de 5,13%. Em 26/12/2017, custava R\$ 4,09 e subiu para R\$ 4,30, em 30/11/2018.





Preço em R\$ da Farinha de Mandioca



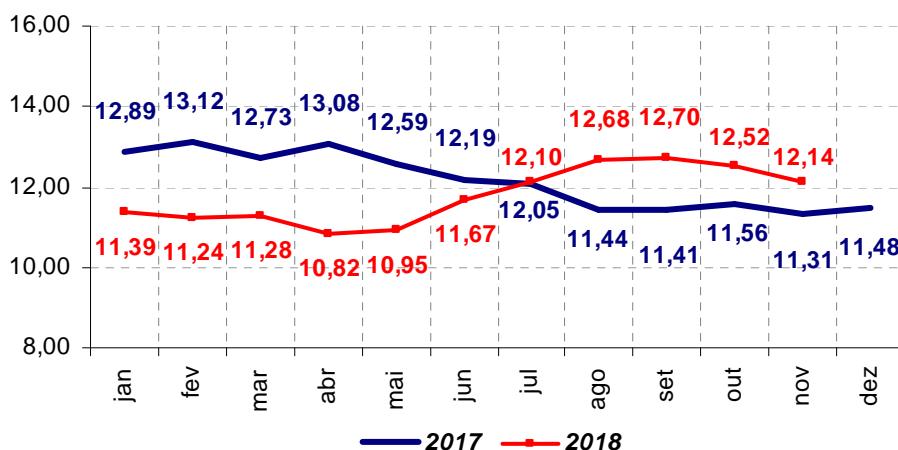
## Arroz

De outubro para novembro houve queda no preço médio do do pacote de cinco quilos de -3,04%. Em 31/10/2018, o preço médio era R\$ 12,52, caiu para R\$ 12,14, em 30/11/2018.

Apesar do período de entressafra, a demanda enfraquecida e o ritmo lento na comercialização do arroz têm elevado o estoque e reduzido os preços.

A variação acumulada em 2018 foi de 5,75%: custava R\$ 11,48 em 26/12/2017 e aumentou para R\$ 12,14, em 30/11/2018.

Preço em R\$ do Arroz

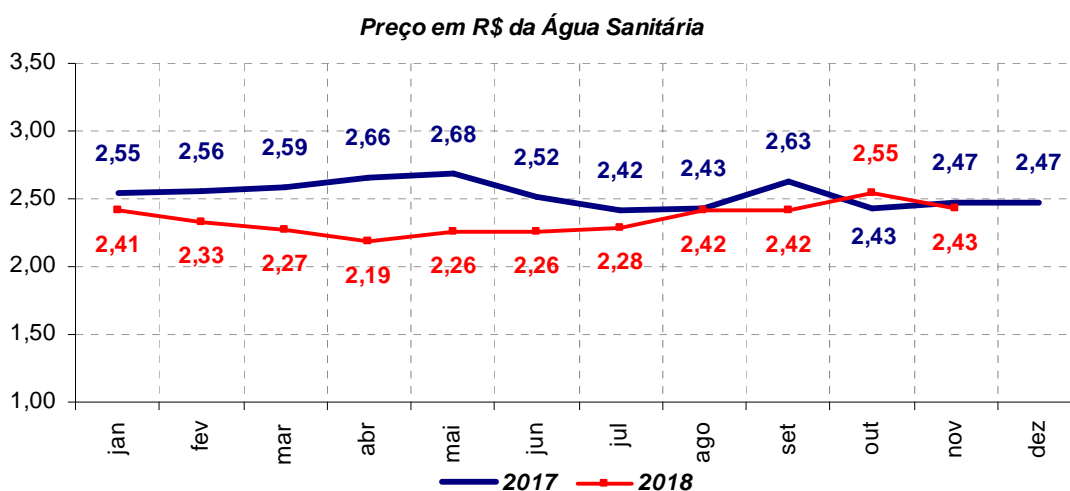




## Variações de valores dos produtos de Limpeza e Higiene

### Limpeza

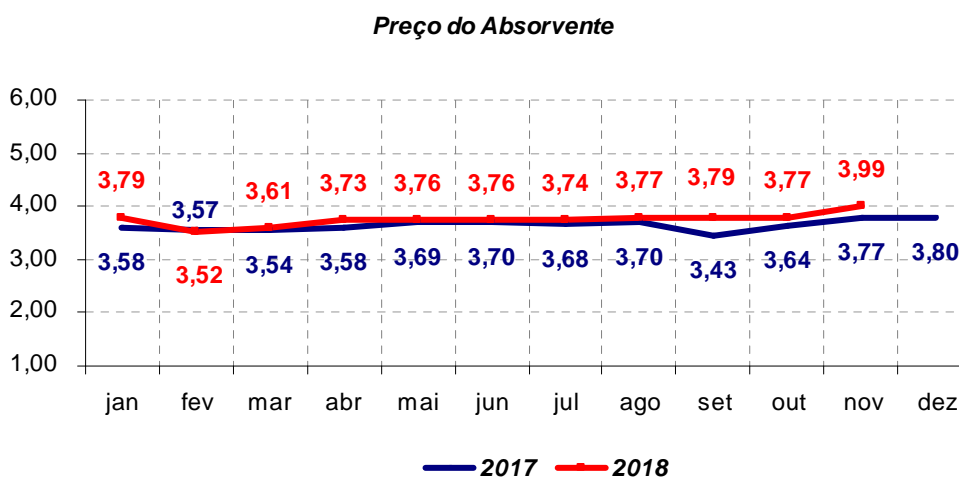
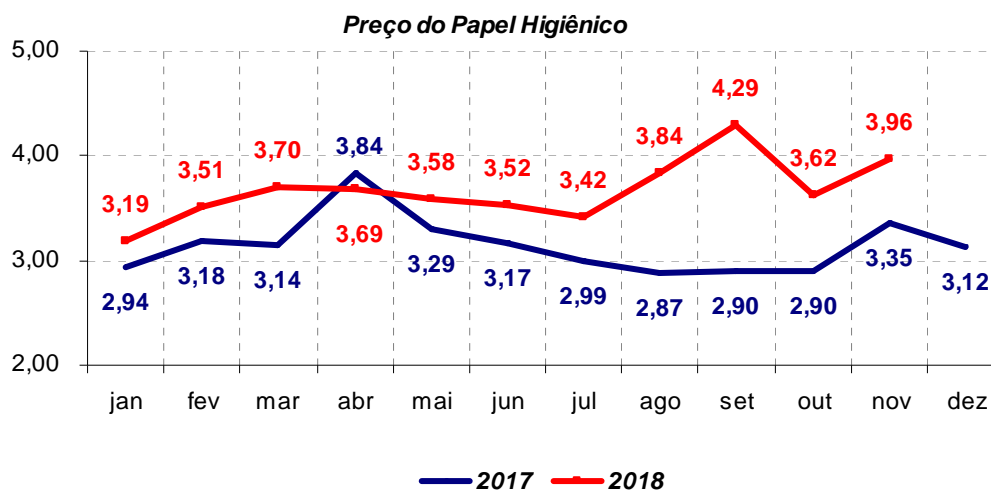
O gasto médio com produtos de limpeza foi de R\$ 40,36 em 31/10/2018 e caiu para R\$ 39,96, em 30/11/2018: queda de -0,99%. Registraram diminuição no preço médio: a água sanitária, -4,71%; o amaciante, -1,26%, e o sabão em pó, -1,23%. Tiveram os preços médios elevados: o limpador multiuso, 0,37%; o detergente, 0,73%, e o sabão em barra, 1,56%.



Quase todos os itens de limpeza registraram alta acumulada em 2018: 9,80% para o sabão em pó; 4,00% para o sabão em barra; 3,51% para o amaciante; 2,99% para o detergente, e, 1,50% para o limpador multiuso. O recuo foi observado apenas para a água sanitária, -1,62%. Em 26/12/2017, a despesa média foi de R\$ 38,00 e em 30/11/2018, R\$ 39,96: variação de 5,16%.

### Higiene

A variação média nos preços dos itens de higiene foi de 3,62%, entre outubro e novembro. Em 31/10/2018, custavam R\$ 61,25 e em 30/11/2018, R\$ 63,47. A maioria dos produtos teve aumento nos preços: 9,39% para o papel higiênico; 5,84% para o absorvente; 0,84% para o sabonete. O preço médio do creme dental não variou do desodorante registrou queda de -5,24%.



O grupo Higiene acumulou alta de 11,64%, em 2018: as despesas passaram de R\$ 56,85 em 26/12/2017 para R\$ 63,47, em 30/11/2018. Todos os produtos registraram elevação nos preços: papel higiênico, 26,92%; desodorante, 19,56%; sabonete, 8,11%; absorvente, 5,00% e creme dental, 1,59%.



### Variação Mensal do Custo Médio da Cesta Básica

período: 01/11/18 a 30/11/18

base: 31/10/18

Grupos	Custo Médio (R\$)		Variação
	31/10/18	30/11/18	
Alimentação	R\$ 600,75	R\$ 599,53	-0,20%
Limpeza	R\$ 40,36	R\$ 39,96	-0,99%
Higiene Pessoal	R\$ 61,25	R\$ 63,47	3,62%
<b>TOTAL</b>	<b>R\$ 702,36</b>	<b>R\$ 702,96</b>	<b>0,09%</b>
Produto	Preços Médios (R\$)		
<b>Alimentação</b>			
Arroz (5 kg)	R\$ 12,52	R\$ 12,14	-3,04%
Feijão Cariquinha (kg)	R\$ 2,85	R\$ 3,00	5,26%
Açúcar Refinado (5 kg)	R\$ 9,73	R\$ 10,10	3,80%
Café em Pó (500g)	R\$ 7,38	R\$ 7,45	0,95%
Farinha de Trigo (kg)	R\$ 3,15	R\$ 3,05	-3,17%
Farinha de Mandioca Torrada (500g)	R\$ 4,47	R\$ 4,30	-3,80%
Batata (kg)	R\$ 2,82	R\$ 3,29	16,67%
Cebola (kg)	R\$ 2,67	R\$ 3,64	36,33%
Alho (kg)	R\$ 19,66	R\$ 19,40	-1,32%
Ovos Brancos (dúzia)	R\$ 5,58	R\$ 5,59	0,18%
Margarina (250g)	R\$ 2,06	R\$ 2,07	0,49%
Extrato de Tomate (340/350g)	R\$ 3,01	R\$ 2,83	-5,98%
Óleo de Soja (900 ml)	R\$ 3,25	R\$ 3,32	2,15%
Leite em Pó Integral (400g)	R\$ 9,35	R\$ 9,30	-0,53%
Leite UHT (litro)	R\$ 2,91	R\$ 2,51	-13,75%
Pão de Forma (500g)	R\$ 4,47	R\$ 4,48	0,22%
Pão Francês (Kg)	R\$ 11,50	R\$ 11,55	0,43%
Macarrão com Ovos (500g)	R\$ 2,00	R\$ 2,08	4,00%
Biscoito Maisena (pacote 200g)	R\$ 2,43	R\$ 2,41	-0,82%
Biscoito Recheado (pacote 130/150g)	R\$ 1,50	R\$ 1,49	-0,67%
Biscoito Água e Sal (pacote 200g)	R\$ 2,03	R\$ 2,09	2,96%
Carne de Primeira (kg)	R\$ 23,10	R\$ 24,09	4,29%
Carne de Segunda sem Osso (kg)	R\$ 18,61	R\$ 18,34	-1,45%
Frango Resfriado Inteiro (kg)	R\$ 6,35	R\$ 6,33	-0,31%
Salsicha Avulsa (kg)	R\$ 9,16	R\$ 9,18	0,22%
Linguiça Fresca (kg)	R\$ 12,20	R\$ 12,16	-0,33%
Queijo Muçarela Fatiado (kg)	R\$ 29,35	R\$ 28,66	-2,35%
Presunto Fatiado (Kg)	R\$ 21,45	R\$ 21,11	-1,59%
<b>Limpeza</b>			
Sabão em Pó (kg)	R\$ 5,67	R\$ 5,60	-1,23%
Sabão em Barra (unidade)	R\$ 1,28	R\$ 1,30	1,56%
Água Sanitária (litro)	R\$ 2,55	R\$ 2,43	-4,71%
Amaciante (2 litros)	R\$ 4,78	R\$ 4,72	-1,26%
Detergente Líquido (500 ml)	R\$ 1,37	R\$ 1,38	0,73%
Limpador Multiuso (500 ml)	R\$ 2,69	R\$ 2,70	0,37%
<b>Higiene Pessoal</b>			
Papel Higiênico Fino Branco (com 4 unidades)	R\$ 3,62	R\$ 3,96	9,39%
Creme Dental (tubo 90g)	R\$ 2,56	R\$ 2,56	0,00%
Sabonete (unidade 90g)	R\$ 1,19	R\$ 1,20	0,84%
Desodorante Spray (90/100 ml)	R\$ 4,58	R\$ 4,34	-5,24%
Absorvente Aderente (com 10 unidades)	R\$ 3,77	R\$ 3,99	5,84%

Fonte: Procon/Dieese



### Maiores variações da Cesta Básica

período: 01/11/18 a 30/11/18

Maiores Aumentos		Maiores Quedas	
Cebola (kg)	36,33%	Leite UHT (litro)	-13,75%
Batata (kg)	16,67%	Extrato de Tomate (340/350g)	-5,98%
Papel Higiênico Fino Branco (com 4 unidades)	9,39%	Desodorante Spray (90/100 ml)	-5,24%
Absorvente Aderente (com 10 unidades)	5,84%	Água Sanitária (litro)	-4,71%
Feijão Cariquinha (kg)	5,26%	Farinha de Mandioca Torrada (500g)	-3,80%

### Produtos com maiores contribuições na variação da Cesta Básica (em pontos percentuais) \*

período: 01/11/18 a 30/11/18

Maiores Contribuições Positivas		Maiores Contribuições Negativas	
Carne de Primeira (kg)	0,56	Leite UHT (litro)	-0,91
Cebola (kg)	0,28	Arroz (5 kg)	-0,22
Batata (kg)	0,27	Carne de Segunda sem Osso (kg)	-0,12
Papel Higiênico Fino Branco (com 4 unidades)	0,24	Extrato de Tomate (340/350g)	-0,10
Absorvente Aderente (com 10 unidades)	0,09	Queijo Muçarela Fatiado (kg)	-0,10

\* Obs.: A tabela tem como objetivo identificar os produtos que mais influenciam no custo da Cesta Básica. Um aumento no valor da Cesta significa pressão dos produtos de maior contribuição positiva e uma queda representa pressão dos produtos de maior contribuição negativa.



### Variação Acumulada no Ano do Custo Médio da Cesta Básica

período 03/01 a 30/11/18

base: 26/12/17

Grupos	Custo Médio (R\$)		Variação
	26/12/17	30/11/18	
Alimentação	R\$ 556,73	R\$ 599,53	7,69%
Limpeza	R\$ 38,00	R\$ 39,96	5,16%
Higiene Pessoal	R\$ 56,85	R\$ 63,47	11,64%
<b>TOTAL</b>	<b>R\$ 651,58</b>	<b>R\$ 702,96</b>	<b>7,89%</b>
Produto	Preços Médios (R\$)		
<b>Alimentação</b>			
Arroz (5 kg)	R\$ 11,48	R\$ 12,14	5,75%
Feijão Cariquinha (kg)	R\$ 3,11	R\$ 3,00	-3,54%
Açúcar Refinado (5 kg)	R\$ 10,68	R\$ 10,10	-5,43%
Café em Pó (500g)	R\$ 8,06	R\$ 7,45	-7,57%
Farinha de Trigo (kg)	R\$ 2,22	R\$ 3,05	37,39%
Farinha de Mandioca Torrada (500g)	R\$ 4,09	R\$ 4,30	5,13%
Batata (kg)	R\$ 3,10	R\$ 3,29	6,13%
Cebola (kg)	R\$ 2,65	R\$ 3,64	37,36%
Alho (kg)	R\$ 20,13	R\$ 19,40	-3,63%
Ovos Brancos (dúzia)	R\$ 5,66	R\$ 5,59	-1,24%
Margarina (250g)	R\$ 2,02	R\$ 2,07	2,48%
Extrato de Tomate (340/350g)	R\$ 2,83	R\$ 2,83	0,00%
Óleo de Soja (900 ml)	R\$ 3,36	R\$ 3,32	-1,19%
Leite em Pó Integral (400g)	R\$ 9,05	R\$ 9,30	2,76%
Leite UHT (litro)	R\$ 2,19	R\$ 2,51	14,61%
Pão de Forma (500g)	R\$ 4,27	R\$ 4,48	4,92%
Pão Francês (Kg)	R\$ 10,15	R\$ 11,55	13,79%
Macarrão com Ovos (500g)	R\$ 1,92	R\$ 2,08	8,33%
Biscoito Maisena (pacote 200g)	R\$ 1,98	R\$ 2,41	21,72%
Biscoito Recheado (pacote 130/150g)	R\$ 1,45	R\$ 1,49	2,76%
Biscoito Água e Sal (pacote 200g)	R\$ 1,64	R\$ 2,09	27,44%
Carne de Primeira (kg)	R\$ 22,46	R\$ 24,09	7,26%
Carne de Segunda sem Osso (kg)	R\$ 16,87	R\$ 18,34	8,71%
Frango Resfriado Inteiro (kg)	R\$ 5,39	R\$ 6,33	17,44%
Salsicha Avulsa (kg)	R\$ 8,95	R\$ 9,18	2,57%
Linguiça Fresca (kg)	R\$ 12,40	R\$ 12,16	-1,94%
Queijo Muçarela Fatiado (kg)	R\$ 26,78	R\$ 28,66	7,02%
Presunto Fatiado (Kg)	R\$ 20,94	R\$ 21,11	0,81%
<b>Limpeza</b>			
Sabão em Pó (kg)	R\$ 5,10	R\$ 5,60	9,80%
Sabão em Barra (unidade)	R\$ 1,25	R\$ 1,30	4,00%
Água Sanitária (litro)	R\$ 2,47	R\$ 2,43	-1,62%
Amaciante (2 litros)	R\$ 4,56	R\$ 4,72	3,51%
Detergente Líquido (500 ml)	R\$ 1,34	R\$ 1,38	2,99%
Limpador Multiuso (500 ml)	R\$ 2,66	R\$ 2,70	1,50%
<b>Higiene Pessoal</b>			
Papel Higiênico Fino Branco (com 4 unidades)	R\$ 3,12	R\$ 3,96	26,92%
Creme Dental (tubo 90g)	R\$ 2,52	R\$ 2,56	1,59%
Sabonete (unidade 90g)	R\$ 1,11	R\$ 1,20	8,11%
Desodorante Spray (90/100 ml)	R\$ 3,63	R\$ 4,34	19,56%
Absorvente Aderente (com 10 unidades)	R\$ 3,80	R\$ 3,99	5,00%

Fonte: Procon/Dieese