



**FUNDAÇÃO PROCON-SP CONSTATA VARIAÇÃO DA CESTA BÁSICA DE 0,40%  
EM MARÇO/2019**

No mês de março de 2019, o valor da cesta básica do paulistano teve alta de 0,40%, revela pesquisa diária da Fundação Procon-SP, em convênio com o Dieese. O preço médio que no dia 28/02/19 era R\$ 726,81 passou para R\$ 729,75 em 29/03/19.

Por grupo, foram constatadas as seguintes variações:

Alimentação = 0,95%  
Limpeza = 0,58%  
Higiene Pessoal = -5,02%

A variação no ano é de 3,36% (base 26/12/2018).

No período de 01/03 a 29/03/2019, os produtos que mais subiram foram:

Batata (kg)	30,71%
Cebola (kg)	18,78%
Alho (kg)	11,84%
Água Sanitária (litro)	6,05%
Ovos Brancos (dúzia)	4,84%

As maiores quedas foram:

Papel Higiênico Fino Branco (com 4 unidades)	-15,57%
Margarina (250g)	-6,48%
Linguiça Fresca (kg)	-5,47%
Café em Pó (500g)	-4,35%
Açúcar Refinado (5 kg)	-4,13%

Dos 39 produtos pesquisados, na variação mensal, 20 apresentaram alta, 17 diminuíram de preço e 02 permaneceram estáveis. Os produtos que mais pressionaram (positiva e negativamente) no período, em pontos percentuais, foram nesta ordem:

1- Batata (kg)	0,84
2- Carne de Primeira (kg)	0,36
3- Cebola (kg)	0,20
4- Frango Resfriado Inteiro (kg)	0,17
5- Ovos Brancos (dúzia)	0,08
1- Papel Higiênico Fino Branco (com 4 unidades)	-0,41
2- Pão Francês (Kg)	-0,21
3- Linguiça Fresca (kg)	-0,20
4- Carne de Segunda sem Osso (kg)	-0,17
5- Café em Pó (500g)	-0,14

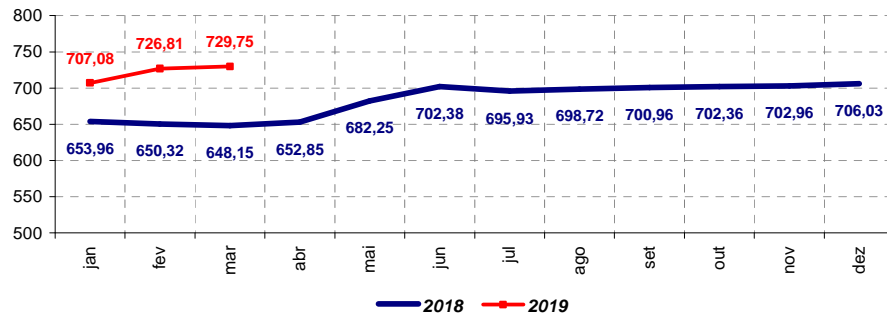


SECRETARIA DA JUSTIÇA E CIDADANIA  
FUNDAÇÃO DE PROTEÇÃO E DEFESA DO CONSUMIDOR  
DIRETORIA DE ESTUDOS E PESQUISAS

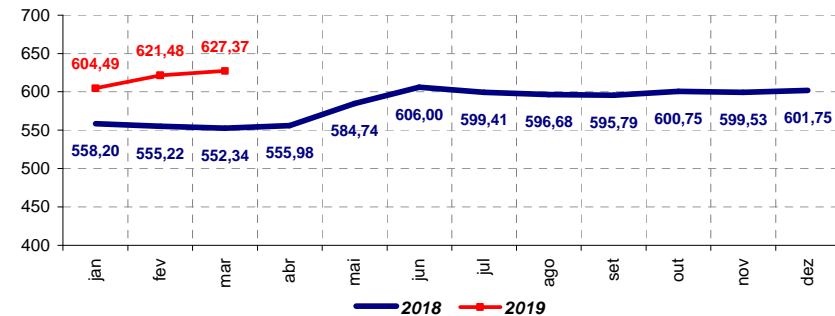


Gráficos das séries dos Valores em Reais da Cesta Básica e de seus grupos - de janeiro/18 a março/19

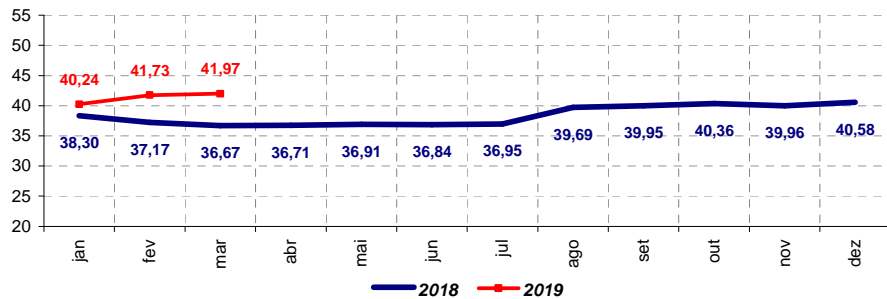
Valor em R\$ da Cesta Básica



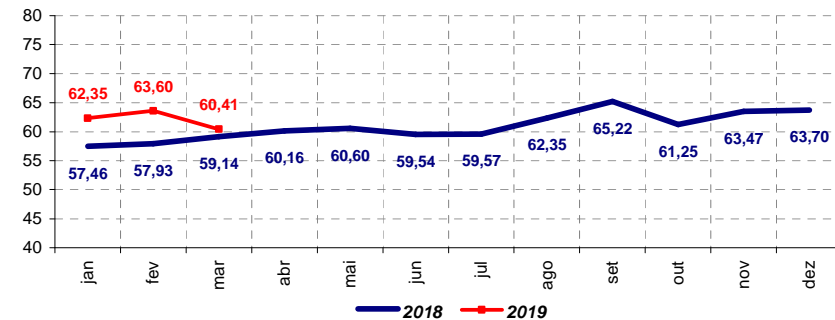
Valor em R\$ da Alimentação



Valor em R\$ da Limpeza



Valor em R\$ da Higiene





### *Análise da Alimentação*

Os motivos encontrados que justificam as oscilações nos preços dos produtos da Cesta Básica são inúmeros, tais como: problemas climáticos, questões sazonais, excesso ou escassez de oferta ou demanda pelos produtos, preços das *commodities*, variações cambiais, formação de estoques, desonerações de tributos, entre outros.

Análise mais detalhada dos diferentes comportamentos de preço é apresentada a seguir.

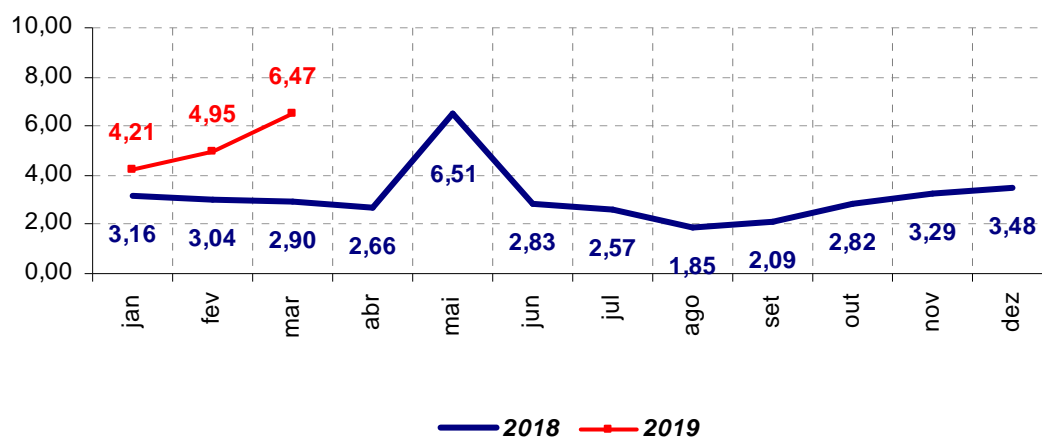
### **Batata**

O quilo da batata registrou alta de 30,71%, de fevereiro para março: em 28/02/2019, custava, em média, R\$ 4,95 e em 29/03/2019, R\$ 6,47.

O excesso de chuvas e as altas temperaturas prejudicaram a colheita, a qualidade e a produtividade da batata. A oferta restrita causou a elevação nos preços.

A variação acumulada em 2019 foi de 85,92%: em 26/12/2018 e 29/03/2019, os preços médios eram, respectivamente, R\$ 3,48 e R\$ 6,47.

**Preço em R\$ da Batata**



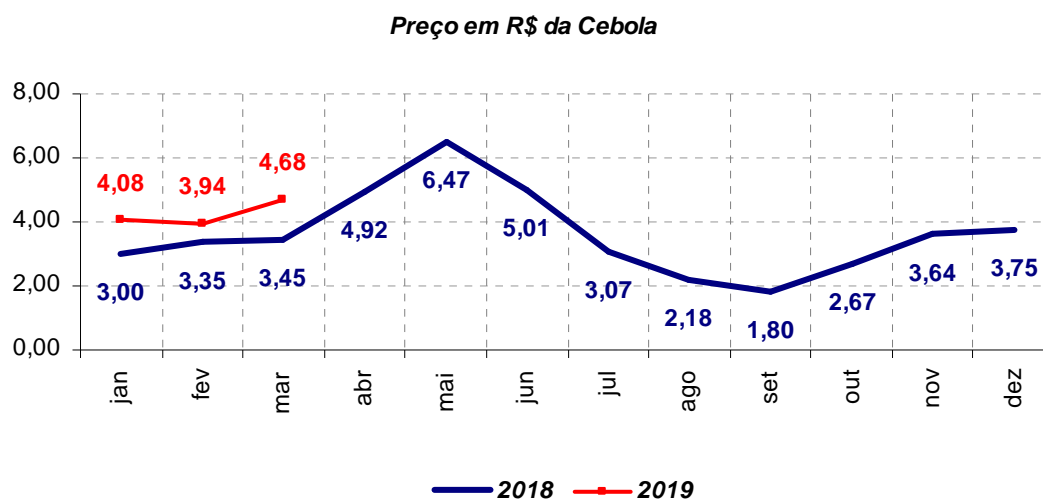


## Cebola

O preço médio do quilo da cebola era R\$ 3,94, em 28/02/2019 e subiu para R\$ 4,68, em 29/03/2019. A alta observada foi de 18,78%.

A colheita da cebola nacional foi prejudicada pelas temperaturas elevadas e pelas chuvas. Além disso, as importações do bulbo argentino não foram suficientes para normalizar a oferta e, assim, os preços aumentaram.

Em 2019, a cebola acumulou aumento de 24,80%. Em 26/12/2018, o preço médio era R\$ 3,75 e em 29/03/2019, R\$ 4,68.



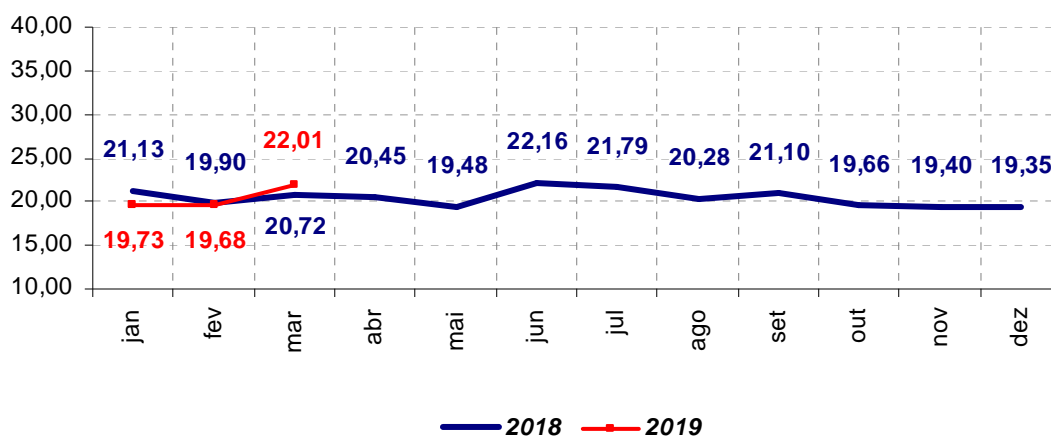
## Alho

O preço médio do quilo do alho aumentou 11,84% no mês: passou de R\$ 19,68 em 28/02/2019 para R\$ 22,01, em 29/03/2019.

A preço médio do alho nacional esteve em alta devido ao período de entressafra. A importação de alho aumentou nos primeiros meses do ano, especialmente da Argentina, mas não foi suficiente para evitar a elevação do preço. No ano, a alta acumulada foi de 13,75%. Em 26/12/2018, custava R\$ 19,35 e subiu para R\$ 22,01, em 29/03/2019.



Preço em R\$ do Alho



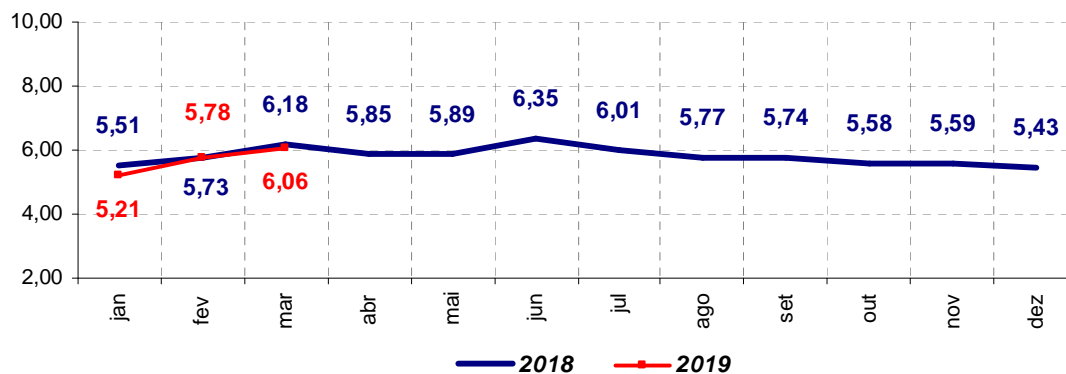
## Ovos

De fevereiro para março de 2019, houve aumento de 4,84% no preço médio da dúzia de ovos. Em 28/02/2019, custava R\$ 5,78 e em 29/03/2019, R\$ 6,06.

De acordo com o CEPEA – Centro de Estudos Avançados em Economia Aplicada, a maior mortalidade das poedeiras neste período, devido ao calor excessivo, manteve a oferta restrita e os preços altos.

Nos três primeiros meses do ano, a dúzia de ovos apresentou alta de 11,60%. Em 26/12/2018, custava, em média, R\$ 5,43 e em 29/03/2019, R\$ 6,06.

Preço em R\$ dos Ovos



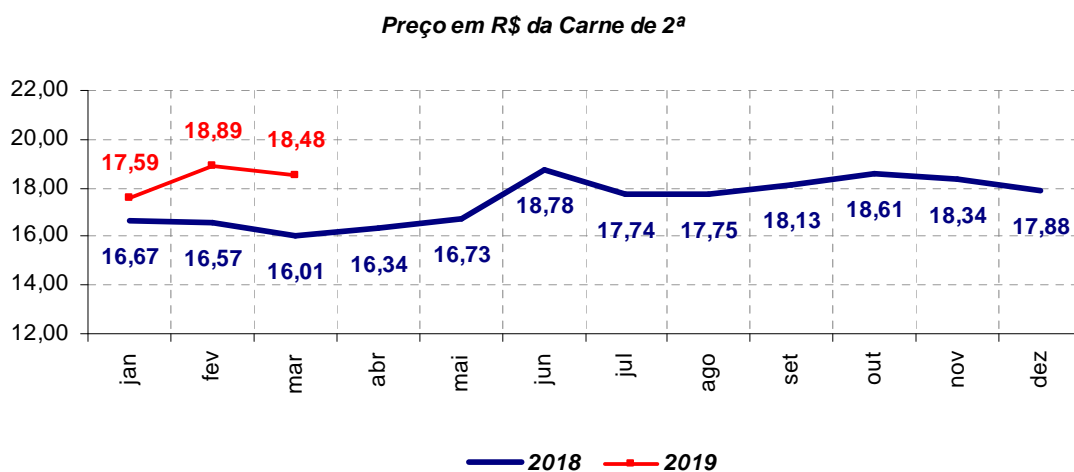
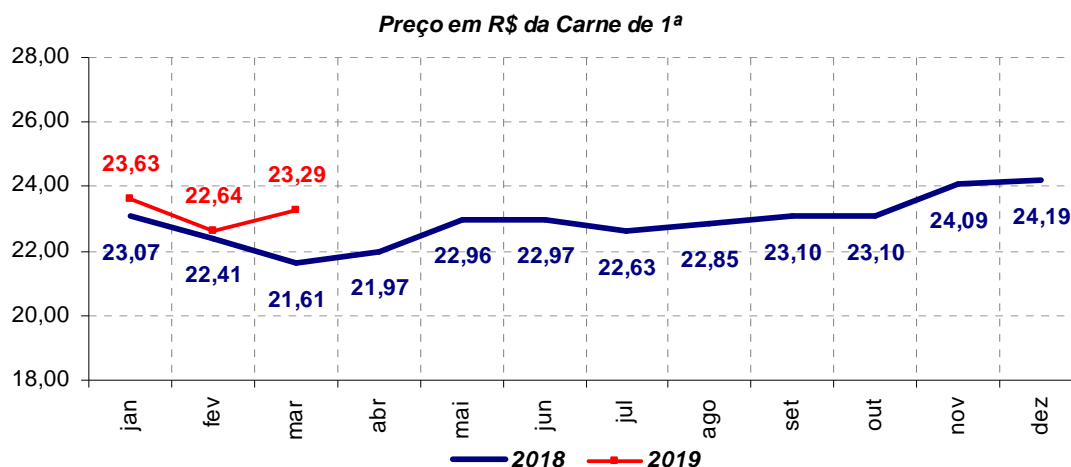


### Carne de 1ª e de 2ª

O aumento do preço médio do quilo da carne, corte de 1ª, foi de 2,87%. Em 28/02/2019, custava R\$ 22,64 e subiu para R\$ 23,29, em 29/03/2019. Já preço médio do corte de 2ª registrou queda de -2,17%. O quilo custava, em média, R\$ 18,89, em 28/02/2019 e recuou para R\$ 18,48, em 29/03/2019.

A oferta e a demanda dos dois tipos de carne apresentaram movimentos distintos ao longo do mês e os preços oscilaram. Nas prateleiras dos supermercados, os cortes de 1ª, em média, registraram aumento, e os de 2ª, queda.

No ano, a carne de 1ª apresentou queda acumulada de -3,72%: os valores médios em 26/12/2018 e 28/02/2019 foram respectivamente, R\$ 24,19 e R\$ 23,29. Já a carne de 2ª subiu 3,36%, em 2019: em 26/12/2018, custava R\$ 17,88 e em 29/03/2019, R\$ 18,48.



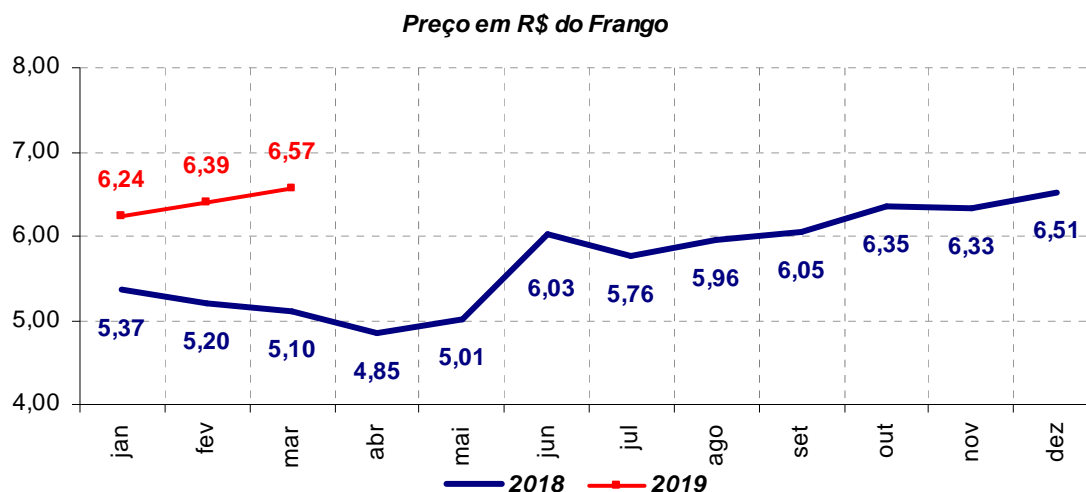


## Frango

O preço médio do quilo do frango passou de R\$ 6,39, em 28/02/2019 para R\$ 6,57 em 29/03/2019: aumento de 2,82%.

O aumento no volume de carne de frango exportada para China, Arábia Saudita, Japão, Emirados Árabes Unidos e União Europeia teve como consequência a diminuição da disponibilidade interna do produto e a elevação dos preços, segundo análise do CEPEA - Centro de Estudos Avançados em Economia Aplicada.

Em 2019, o frango acumulou alta de 0,92%. Em 26/12/2018, custava R\$ 6,51 e em 29/03/2019, R\$ 6,57.

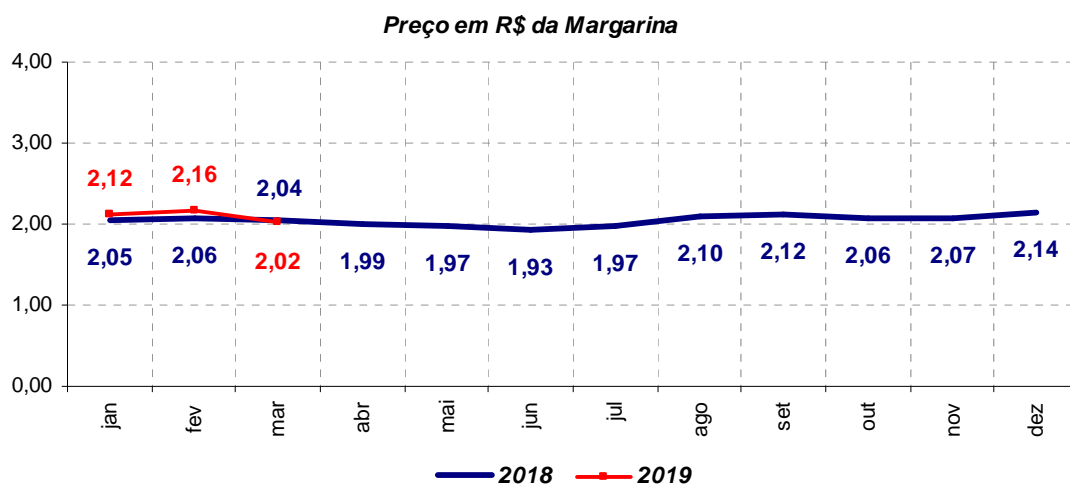


## Margarina

O pote de 250 gramas da margarina teve redução de -6,48% no preço médio, de fevereiro para março. Em 28/02/2019, custava R\$ 2,16 e baixou para R\$ 2,02, em 29/03/2019.

A margarina tem como importante insumo o óleo de soja. Embora tenha havido quebra da produção nacional de soja, esse fato não impactou no aumento nos preços internos, isto porque, segundo o CEPEA - Centro de Estudos Avançados em Economia Aplicada, houve volume recorde de produção dos Estados Unidos e, assim, no estoque mundial.

No primeiro trimestre, o valor médio da margarina caiu -5,61%. Em 26/12/2018 e em 29/03/2019, os preços eram respectivamente, R\$ 2,14 e R\$ 2,02.

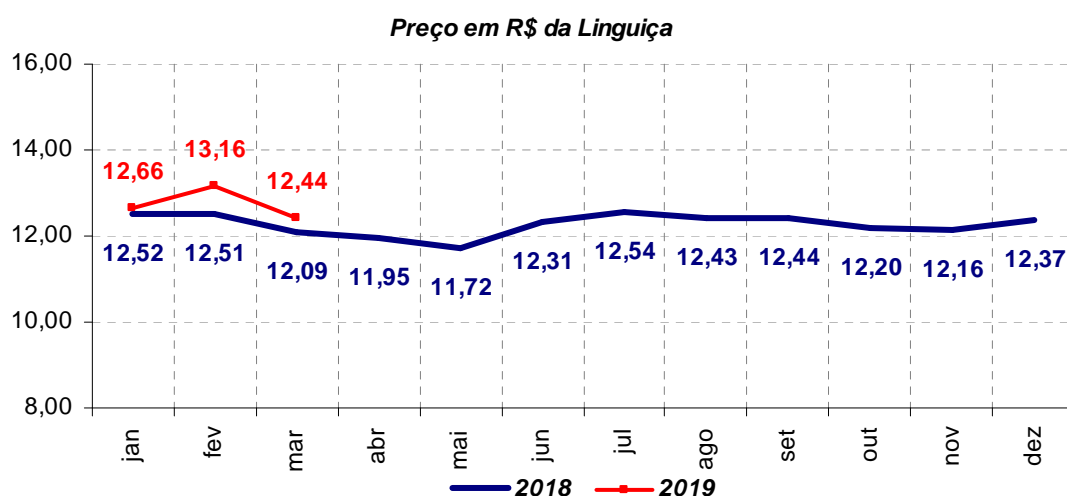


### Linguiça

O preço médio do quilo da linguiça passou de R\$ 13,16, em 28/02/2019, para R\$ 12,44, em 29/03/2019: uma queda de -5,47%.

A linguiça é um alimento proteico que sofre influência do valor da carne suína, seu insumo básico. O bom desempenho nas exportações diminuiu a oferta de suínos, o que elevou os preços, no entanto, isso ainda não afetou o preço da linguiça nas prateleiras dos supermercados.

Neste ano, a variação acumulada da linguiça foi de 0,57%, quando o preço médio do quilo passou de R\$ 12,37 em 26/12/2018 para R\$ 12,44, em 29/03/2019.







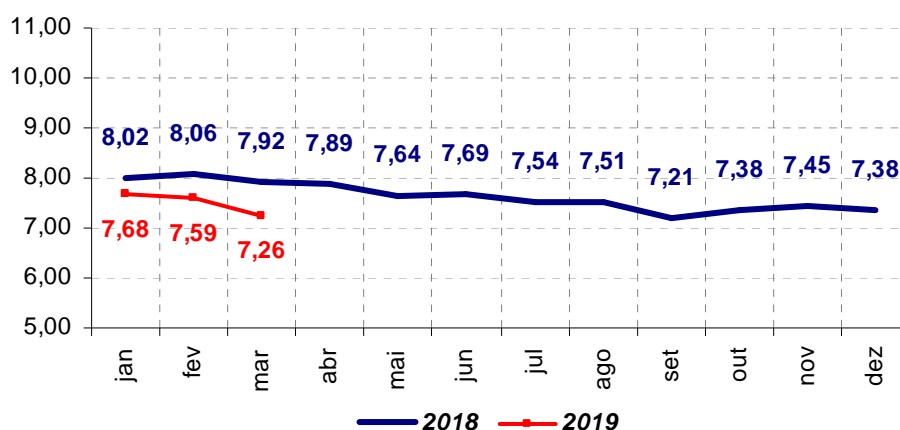
## Café em Pó

O preço médio do pacote de meio quilo de café em pó passou de R\$ 7,59 em 28/02/2019 para R\$ 7,26, em 29/03/2019: a queda foi de -4,35%.

A boa safra 2018/2019 de café elevou a oferta e baixou os preços no varejo.

Nos primeiros três meses do ano, a queda acumulada do preço do café foi de -1,63%: custava, em média, R\$ 7,38 em 26/12/2018 e diminuiu para R\$ 7,26, em 29/03/2019.

Preço em R\$ do Café



## Açúcar

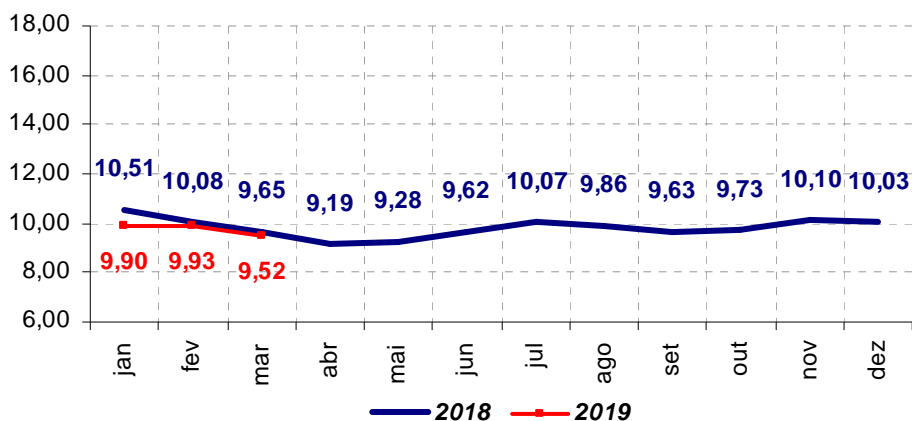
Em março, houve queda de -4,13% no preço médio do quilo do açúcar: em 28/02/2019 custava R\$ 9,93, e baixou para R\$ 9,52 em 29/03/2019.

Mesmo com a produção paralisada devido às chuvas, a baixa demanda por açúcar determinou a queda dos preços no varejo.

No acumulado do ano, o preço médio do açúcar recuou -5,08%: passou de R\$ 10,03 em 26/12/2018 para R\$ 9,52, em 29/03/2019.



Preço em R\$ do Açúcar



### Pão Francês

O preço médio do quilo do pão francês registrou diminuição de -2,18%, de fevereiro para março. Em 28/02/2019, custava R\$ 11,49 e em 29/03/2019, R\$ 11,24.

O preço do pão francês é influenciado pelos valores praticados na comercialização da farinha de trigo. De acordo com o CEPEA – Centro de Estudos Avançados em Economia Aplicada, agora estamos no período de entressafra do trigo, porém os moinhos não sofreram impacto pois ainda possuem grande estoque, o que permitiu a diminuição do preço de seus derivados.

No ano, o pão francês acumulou queda de -3,10%. O preço médio do quilo passou de R\$ 11,60 em 26/12/2018 para R\$ 11,24, em 29/03/2019.

Preço em R\$ do Pão Francês



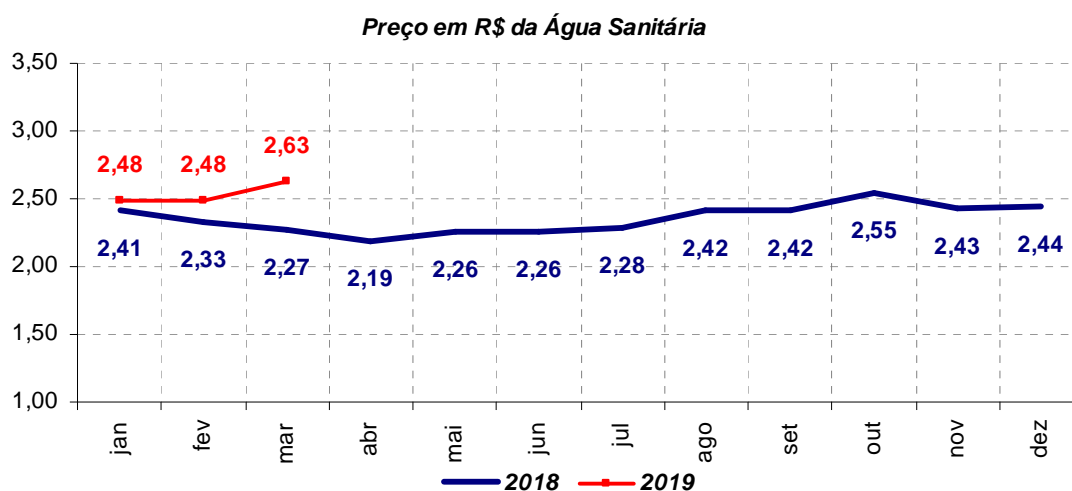


## Variações de valores dos produtos de Limpeza e Higiene

### Limpeza

Em 28/02/2019, o preço médio dos produtos do grupo Limpeza e Higiene da Cesta Básica foi de R\$ 41,73 e subiu para R\$ 41,97, em 29/03/2019: alta de 0,58%. Os aumentos foram na água sanitária, 6,05%, no amaciante, 3,95%, no detergente, 1,40% e no sabão em barra, 0,74%. Os produtos que tiveram diminuição no preço médio foram: o limpador multiuso, -2,11% e o sabão em pó, -1,85%.

No ano, todos os itens deste grupo registraram aumento de preço: 7,79% para a água sanitária; 6,20% para o sabão em barra; 3,52% para o amaciante; 2,96% para o limpador multiuso; 2,84% para o detergente e, 2,10% para o sabão em pó. Em 26/12/2018, o preço médio do grupo foi de R\$ 40,58 e em 29/03/2019, de R\$ 41,97, com variação de 3,43%.



### Higiene

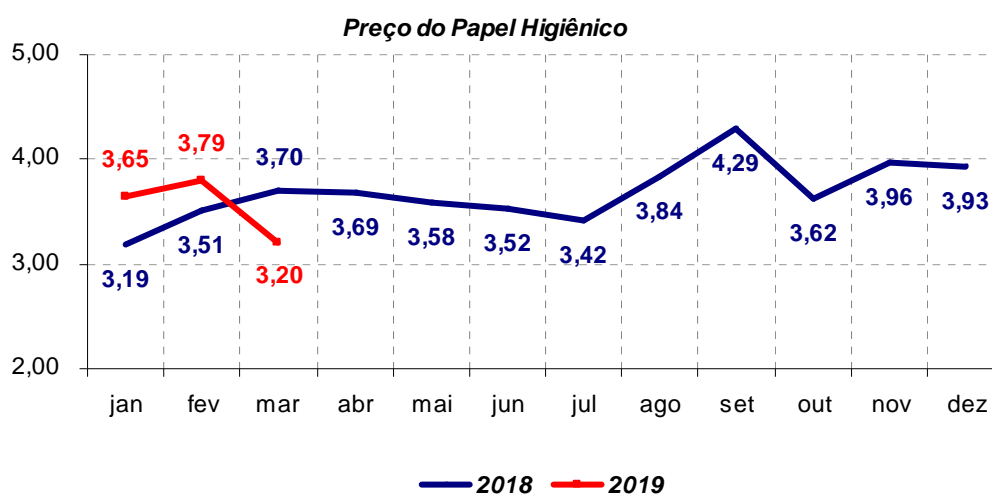
De fevereiro para março, a variação do preço médio dos produtos do grupo Higiene foi de -5,02%. Em 28/02/2019, os produtos custavam R\$ 63,60 e em 29/03/2019, R\$ 60,41. Tiveram diminuição nos preços: o papel higiênico, -15,57% e o creme dental, -3,05%. O preço médio do sabonete não variou. Tiveram alta, o absorvente, 0,49% e o desodorante, 4,40%.



**SECRETARIA DA JUSTIÇA E CIDADANIA**  
**FUNDAÇÃO DE PROTEÇÃO E DEFESA DO CONSUMIDOR**  
**DIRETORIA DE ESTUDOS E PESQUISAS**



Em 2019, a queda acumulada do grupo Higiene foi de -5,16%. O valor médio do preço dos produtos passou de R\$ 63,70 em 26/12/2018 para R\$ 60,41, em 29/03/2019. Enquanto tiveram queda de preços, o papel higiênico, -18,58% e o creme dental, -3,79%, aumentaram os preços médios do desodorante, 0,95%, do sabonete, 1,61% e do absorvente, 6,22%.





### Varição Mensal do Custo Médio da Cesta Básica

período: 01/03/19 a 29/03/19

base: 28/02/19

Grupos	Custo Médio (R\$)		Variação
	28/02/19	29/03/19	
Alimentação	R\$ 621,48	R\$ 627,37	0,95%
Limpeza	R\$ 41,73	R\$ 41,97	0,58%
Higiene Pessoal	R\$ 63,60	R\$ 60,41	-5,02%
<b>TOTAL</b>	<b>R\$ 726,81</b>	<b>R\$ 729,75</b>	<b>0,40%</b>
Produto	Preços Médios (R\$)		
<b>Alimentação</b>			
Arroz (5 kg)	R\$ 11,80	R\$ 11,87	0,59%
Feijão Cariquinha (kg)	R\$ 7,17	R\$ 7,35	2,51%
Açúcar Refinado (5 kg)	R\$ 9,93	R\$ 9,52	-4,13%
Café em Pó (500g)	R\$ 7,59	R\$ 7,26	-4,35%
Farinha de Trigo (kg)	R\$ 3,04	R\$ 3,12	2,63%
Farinha de Mandioca Torrada (500g)	R\$ 4,34	R\$ 4,46	2,76%
Batata (kg)	R\$ 4,95	R\$ 6,47	30,71%
Cebola (kg)	R\$ 3,94	R\$ 4,68	18,78%
Alho (kg)	R\$ 19,68	R\$ 22,01	11,84%
Ovos Brancos (dúzia)	R\$ 5,78	R\$ 6,06	4,84%
Margarina (250g)	R\$ 2,16	R\$ 2,02	-6,48%
Extrato de Tomate (340/350g)	R\$ 2,95	R\$ 2,89	-2,03%
Óleo de Soja (900 ml)	R\$ 3,23	R\$ 3,23	0,00%
Leite em Pó Integral (400g)	R\$ 9,24	R\$ 9,38	1,52%
Leite UHT (litro)	R\$ 2,70	R\$ 2,66	-1,48%
Pão de Forma (500g)	R\$ 4,48	R\$ 4,38	-2,23%
Pão Francês (Kg)	R\$ 11,49	R\$ 11,24	-2,18%
Macarrão com Ovos (500g)	R\$ 2,13	R\$ 2,20	3,29%
Biscoito Maisena (pacote 200g)	R\$ 2,47	R\$ 2,40	-2,83%
Biscoito Recheado (pacote 130/150g)	R\$ 1,48	R\$ 1,45	-2,03%
Biscoito Água e Sal (pacote 200g)	R\$ 2,17	R\$ 2,09	-3,69%
Carne de Primeira (kg)	R\$ 22,64	R\$ 23,29	2,87%
Carne de Segunda sem Osso (kg)	R\$ 18,89	R\$ 18,48	-2,17%
Frango Resfriado Inteiro (kg)	R\$ 6,39	R\$ 6,57	2,82%
Salsicha Avulsa (kg)	R\$ 9,54	R\$ 9,23	-3,25%
Linguiça Fresca (kg)	R\$ 13,16	R\$ 12,44	-5,47%
Queijo Muçarela Fatiado (kg)	R\$ 28,19	R\$ 28,41	0,78%
Presunto Fatiado (Kg)	R\$ 22,04	R\$ 22,15	0,50%
<b>Limpeza</b>			
Sabão em Pó (kg)	R\$ 5,94	R\$ 5,83	-1,85%
Sabão em Barra (unidade)	R\$ 1,36	R\$ 1,37	0,74%
Água Sanitária (litro)	R\$ 2,48	R\$ 2,63	6,05%
Amaciante (2 litros)	R\$ 4,81	R\$ 5,00	3,95%
Detergente Líquido (500 ml)	R\$ 1,43	R\$ 1,45	1,40%
Limpador Multiuso (500 ml)	R\$ 2,84	R\$ 2,78	-2,11%
<b>Higiene Pessoal</b>			
Papel Higiênico Fino Branco (com 4 unidades)	R\$ 3,79	R\$ 3,20	-15,57%
Creme Dental (tubo 90g)	R\$ 2,62	R\$ 2,54	-3,05%
Sabonete (unidade 90g)	R\$ 1,26	R\$ 1,26	0,00%
Desodorante Spray (90/100 ml)	R\$ 4,09	R\$ 4,27	4,40%
Absorvente Aderente (com 10 unidades)	R\$ 4,08	R\$ 4,10	0,49%

Fonte: Procon/Dieese



### Maiores variações da Cesta Básica

período: 01/03/19 a 29/03/19

Maiores Aumentos		Maiores Quedas	
Batata (kg)	30,71%	Papel Higiênico Fino Branco (com 4 unidades)	-15,57%
Cebola (kg)	18,78%	Margarina (250g)	-6,48%
Alho (kg)	11,84%	Linguiça Fresca (kg)	-5,47%
Água Sanitária (litro)	6,05%	Café em Pó (500g)	-4,35%
Ovos Brancos (dúzia)	4,84%	Açúcar Refinado (5 kg)	-4,13%

### Produtos com maiores contribuições na variação da Cesta Básica (em pontos percentuais) \*

período: 01/03/19 a 29/03/19

Maiores Contribuições Positivas		Maiores Contribuições Negativas	
Batata (kg)	0,84	Papel Higiênico Fino Branco (com 4 unidades)	-0,41
Carne de Primeira (kg)	0,36	Pão Francês (Kg)	-0,21
Cebola (kg)	0,20	Linguiça Fresca (kg)	-0,20
Frango Resfriado Inteiro (kg)	0,17	Carne de Segunda sem Osso (kg)	-0,17
Ovos Brancos (dúzia)	0,08	Café em Pó (500g)	-0,14

\* Obs.: A tabela tem como objetivo identificar os produtos que mais influenciam no custo da Cesta Básica. Um aumento no valor da Cesta significa pressão dos produtos de maior contribuição positiva e uma queda representa pressão dos produtos de maior contribuição negativa.



### Varição Acumulada no Ano do Custo Médio da Cesta Básica

período 03/01 a 29/03/19

base: 26/12/18

Grupos	Custo Médio (R\$)		Variação
	26/12/18	29/03/19	
Alimentação	R\$ 601,75	R\$ 627,37	4,26%
Limpeza	R\$ 40,58	R\$ 41,97	3,43%
Higiene Pessoal	R\$ 63,70	R\$ 60,41	-5,16%
<b>TOTAL</b>	<b>R\$ 706,03</b>	<b>R\$ 729,75</b>	<b>3,36%</b>
Produto	Preços Médios (R\$)		
<b>Alimentação</b>			
Arroz (5 kg)	R\$ 12,45	R\$ 11,87	-4,66%
Feijão Cariquinha (kg)	R\$ 3,52	R\$ 7,35	108,81%
Açúcar Refinado (5 kg)	R\$ 10,03	R\$ 9,52	-5,08%
Café em Pó (500g)	R\$ 7,38	R\$ 7,26	-1,63%
Farinha de Trigo (kg)	R\$ 3,00	R\$ 3,12	4,00%
Farinha de Mandioca Torrada (500g)	R\$ 4,29	R\$ 4,46	3,96%
Batata (kg)	R\$ 3,48	R\$ 6,47	85,92%
Cebola (kg)	R\$ 3,75	R\$ 4,68	24,80%
Alho (kg)	R\$ 19,35	R\$ 22,01	13,75%
Ovos Brancos (dúzia)	R\$ 5,43	R\$ 6,06	11,60%
Margarina (250g)	R\$ 2,14	R\$ 2,02	-5,61%
Extrato de Tomate (340/350g)	R\$ 2,90	R\$ 2,89	-0,34%
Óleo de Soja (900 ml)	R\$ 3,34	R\$ 3,23	-3,29%
Leite em Pó Integral (400g)	R\$ 9,14	R\$ 9,38	2,63%
Leite UHT (litro)	R\$ 2,39	R\$ 2,66	11,30%
Pão de Forma (500g)	R\$ 4,42	R\$ 4,38	-0,90%
Pão Francês (Kg)	R\$ 11,60	R\$ 11,24	-3,10%
Macarrão com Ovos (500g)	R\$ 2,08	R\$ 2,20	5,77%
Biscoito Maisena (pacote 200g)	R\$ 2,42	R\$ 2,40	-0,83%
Biscoito Recheado (pacote 130/150g)	R\$ 1,45	R\$ 1,45	0,00%
Biscoito Água e Sal (pacote 200g)	R\$ 2,09	R\$ 2,09	0,00%
Carne de Primeira (kg)	R\$ 24,19	R\$ 23,29	-3,72%
Carne de Segunda sem Osso (kg)	R\$ 17,88	R\$ 18,48	3,36%
Frango Resfriado Inteiro (kg)	R\$ 6,51	R\$ 6,57	0,92%
Salsicha Avulsa (kg)	R\$ 9,18	R\$ 9,23	0,54%
Linguiça Fresca (kg)	R\$ 12,37	R\$ 12,44	0,57%
Queijo Muçarela Fatiado (kg)	R\$ 28,27	R\$ 28,41	0,50%
Presunto Fatiado (Kg)	R\$ 21,38	R\$ 22,15	3,60%
<b>Limpeza</b>			
Sabão em Pó (kg)	R\$ 5,71	R\$ 5,83	2,10%
Sabão em Barra (unidade)	R\$ 1,29	R\$ 1,37	6,20%
Água Sanitária (litro)	R\$ 2,44	R\$ 2,63	7,79%
Amaciante (2 litros)	R\$ 4,83	R\$ 5,00	3,52%
Detergente Líquido (500 ml)	R\$ 1,41	R\$ 1,45	2,84%
Limpador Multiuso (500 ml)	R\$ 2,70	R\$ 2,78	2,96%
<b>Higiene Pessoal</b>			
Papel Higiênico Fino Branco (com 4 unidades)	R\$ 3,93	R\$ 3,20	-18,58%
Creme Dental (tubo 90g)	R\$ 2,64	R\$ 2,54	-3,79%
Sabonete (unidade 90g)	R\$ 1,24	R\$ 1,26	1,61%
Desodorante Spray (90/100 ml)	R\$ 4,23	R\$ 4,27	0,95%
Absorvente Aderente (com 10 unidades)	R\$ 3,86	R\$ 4,10	6,22%

Fonte: Procon/Dieese