



**FUNDAÇÃO PROCON-SP CONSTATA VARIAÇÃO DA CESTA BÁSICA DE -0,30%  
EM MAIO/2019**

No mês de maio de 2019, o valor da cesta básica do paulistano teve queda de -0,30%, revela pesquisa diária da Fundação Procon-SP, em convênio com o Dieese. O preço médio que no dia 30/04/19 era R\$ 738,85 passou para R\$ 736,60 em 31/05/19.

Por grupo, foram constatadas as seguintes variações:

Alimentação = -0,44%  
Limpeza = 0,94%  
Higiene Pessoal = 0,25%

A variação no ano é de 4,33% (base 26/12/2018).

No período de 02/05 a 31/05/2019, os produtos que mais subiram foram:

Biscoito Recheado (pacote 130/150g)	7,69%
Frango Resfriado Inteiro (kg)	5,38%
Biscoito Maisena (pacote 200g)	5,15%
Açúcar Refinado (5 kg)	4,78%
Amaciante (2 litros)	4,73%

As maiores quedas foram:

Batata (kg)	-15,63%
Feijão Cariquinha (kg)	-15,20%
Presunto Fatiado (Kg)	-4,52%
Macarrão com Ovos (500g)	-2,29%
Água Sanitária (litro)	-1,54%

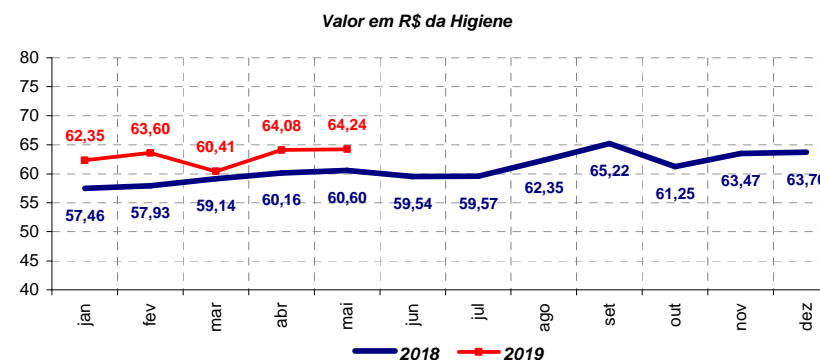
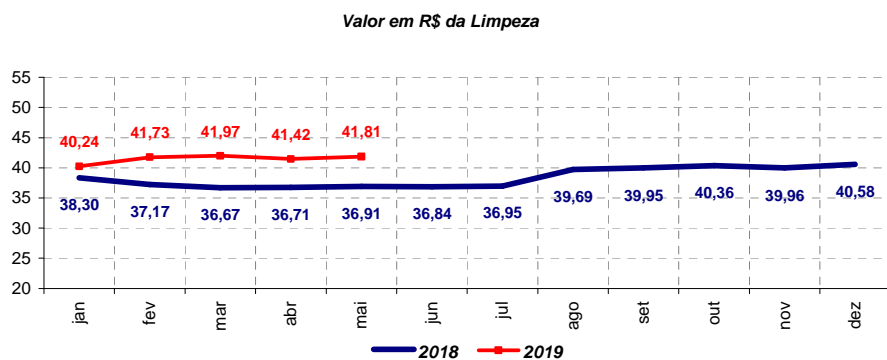
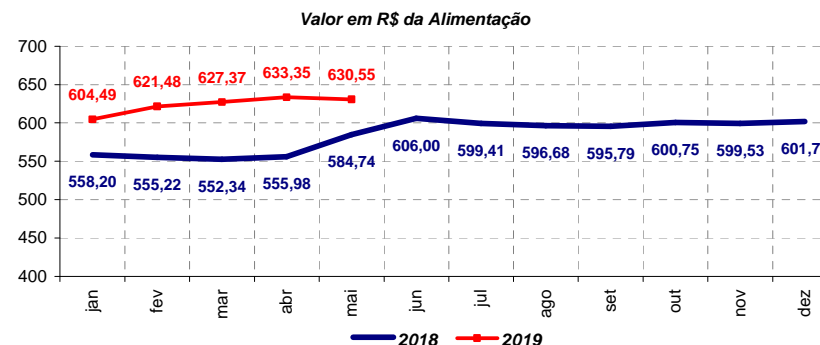
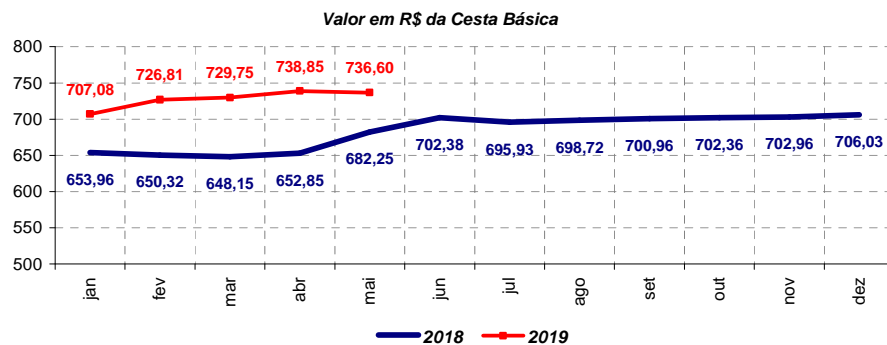
Dos 39 produtos pesquisados, na variação mensal, 20 apresentaram alta, 18 diminuíram de preço e 01 permaneceu estável.

Os produtos que mais pressionaram (positiva e negativamente) no período, em pontos percentuais, foram nesta ordem:

1- Frango Resfriado Inteiro (kg)	0,34
2- Leite UHT (litro)	0,24
3- Arroz (5 kg)	0,17
4- Biscoito Maisena (pacote 200g)	0,06
5- Biscoito Recheado (pacote 130/150g)	0,06
1- Batata (kg)	-0,56
2- Feijão Cariquinha (kg)	-0,39
3- Carne de Primeira (kg)	-0,16
4- Pão Francês (Kg)	-0,11
5- Presunto Fatiado (Kg)	-0,07



### Gráficos das séries dos Valores em Reais da Cesta Básica e de seus grupos - de janeiro/18 a maio/19





### *Análise da Alimentação*

Os motivos encontrados que justificam as oscilações nos preços dos produtos da Cesta Básica são inúmeros, como: problemas climáticos, questões sazonais, excesso ou escassez de oferta ou demanda pelos produtos, preços das *commodities*, variações cambiais, formação de estoques, desonerações de tributos, entre outros.

Análise mais detalhada dos diferentes comportamentos de preço é apresentada a seguir:

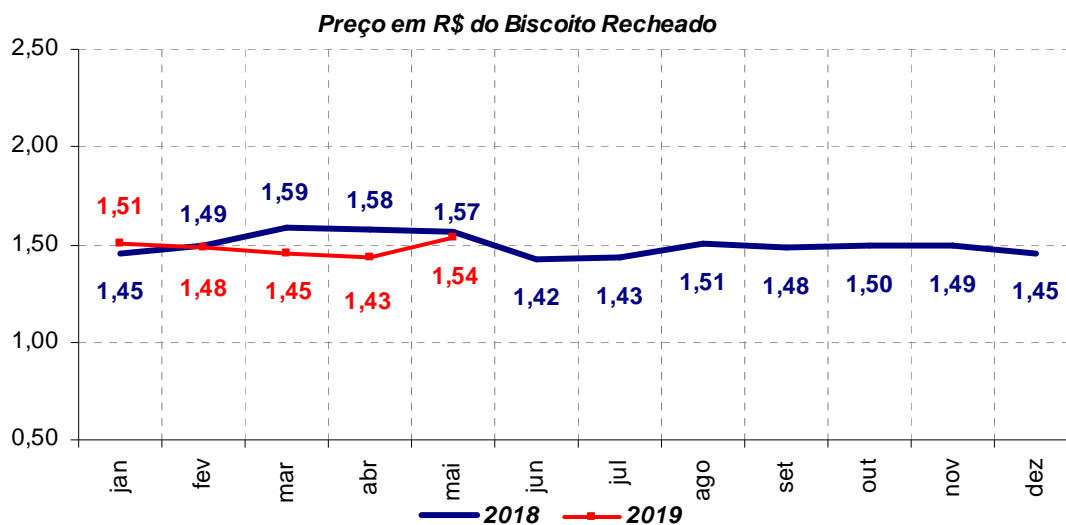
### **Biscoito Recheado e Biscoito Maisena**

O pacote de biscoito recheado custava, em média, R\$ 1,43, em 30/04/2019 e aumentou para R\$ 1,54, em 31/05/2019. A alta foi de 7,69%.

Foi verificada elevação de 5,15% nos valores médios do pacote de biscoito maisena; que passou de R\$ 2,33, em 30/04/2019 para R\$ 2,45, em 31/05/2019

Um dos insumos básicos dos biscoitos é a farinha de trigo. A farinha é parte do mercado de derivados, que está com preços elevados, devido à valorização do grão importado e ao alto custo de produção.

Nos primeiros cinco meses do ano, as altas acumuladas dos biscoitos recheado e maisena foram, respectivamente, 6,21% e 1,24%. O preço médio do biscoito recheado passou de R\$ 1,45, em 26/12/2018 para R\$ 1,54 em 31/05/2019; e o do biscoito maisena, de R\$ 2,42 para R\$ 2,45, de 26/12/2018 para 31/05/2019.



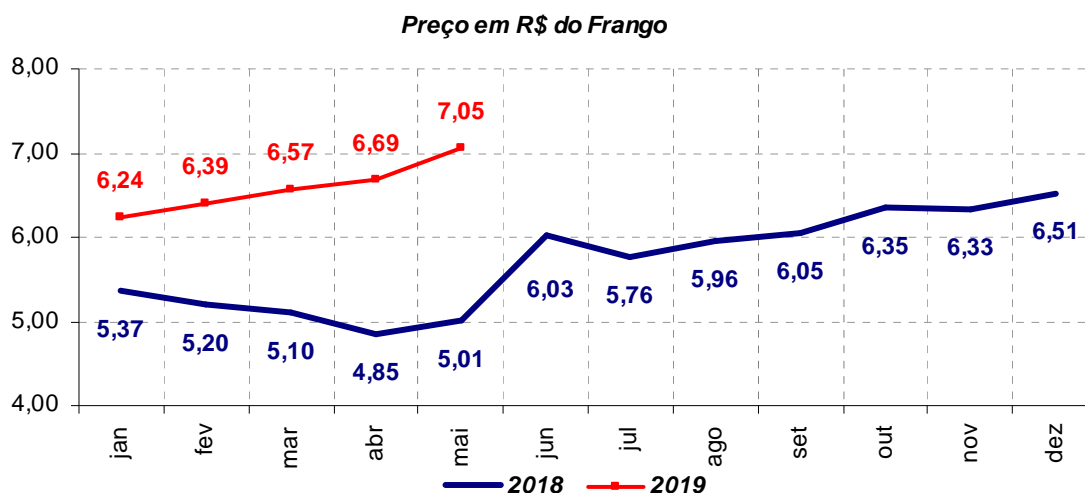


## Frango

Em 30/04/2019, o valor médio do quilo do frango era R\$ 6,69 e subiu para R\$ 7,05, em 31/05/2019; o acréscimo foi de 5,38%.

A oferta restrita de frango, devido, especialmente, ao ritmo aquecido das exportações, elevou os valores praticados no mercado interno.

A alta acumulada foi de 8,29%, sendo que em 26/12/2018 custava R\$ 6,51 e em 31/05/2019, R\$ 7,05.



## Açúcar

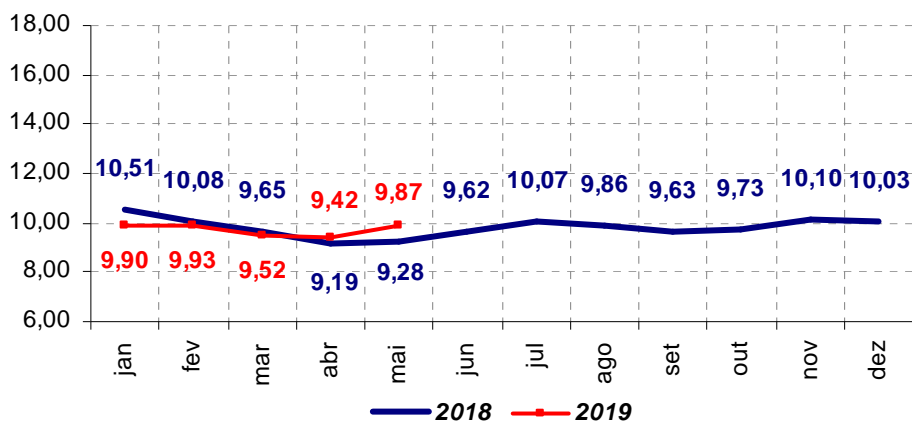
De abril para maio, o preço médio do açúcar aumentou 4,78%. Em 30/04/2019, custava R\$ 9,42 e em 31/05/2019, R\$ 9,87.

O estímulo das exportações, devido à valorização do dólar, e a prioridade das usinas na produção de etanol, tiveram como reflexo a menor disponibilidade interna de açúcar e a consequente alta nos preços.

A queda acumulada, em 2019, foi de -1,60%; seu preço passou de R\$ 10,03 em 26/12/2018 para R\$ 9,87 em 31/05/2019.



Preço em R\$ do Açúcar



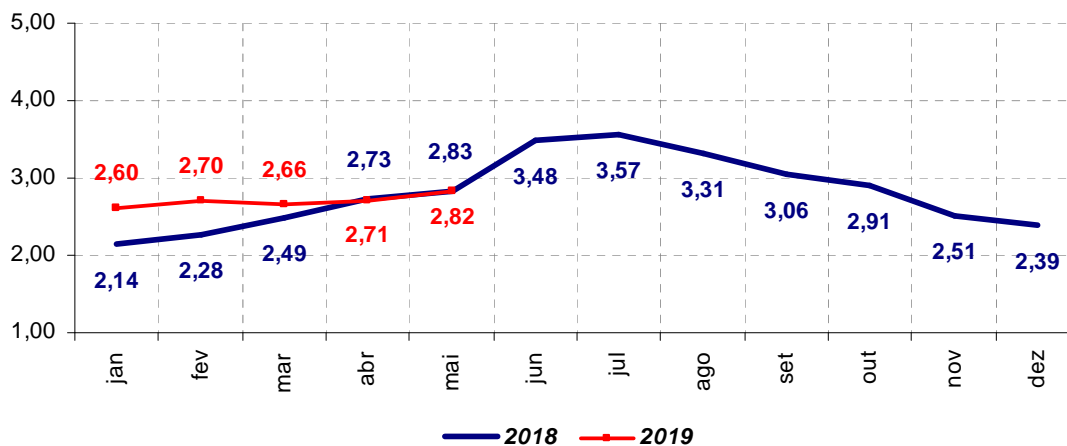
### Leite UHT

O litro de leite UHT registrou alta de 4,06% no período entre abril e maio. O valor médio em 30/04/2019 era R\$ 2,71 e subiu para R\$ 2,82, em 31/05/2019.

Os estoques reduzidos nas indústrias e a limitada oferta no campo tiveram como resultado a elevação do preço do leite UHT nos supermercados paulistanos.

O acumulado do ano foi de 17,99%. Em 26/12/2018, o leite UHT custava R\$ 2,39 e em 31/05/2019, R\$ 2,82.

Preço em R\$ do Leite UHT



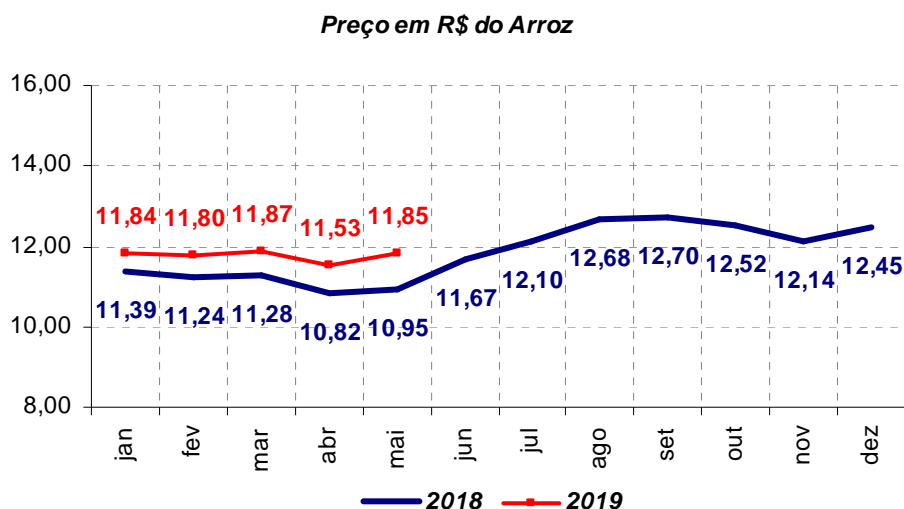


## Arroz

Em maio, o preço médio do pacote de 5 quilos do arroz aumentou 2,78%; quando passou de R\$ 11,53, em 30/04/2019, para R\$ 11,85, em 31/05/2019.

A postura retraída dos produtores de arroz e a procura ativa das indústrias para novas aquisições sustentaram a tendência de alta do grão.

Nos primeiros cinco meses de 2019, o arroz acumulou queda de -4,82%. Em 26/12/2018, custava R\$ 12,45 e diminuiu para R\$ 11,85, em 31/05/2019.



## Batata

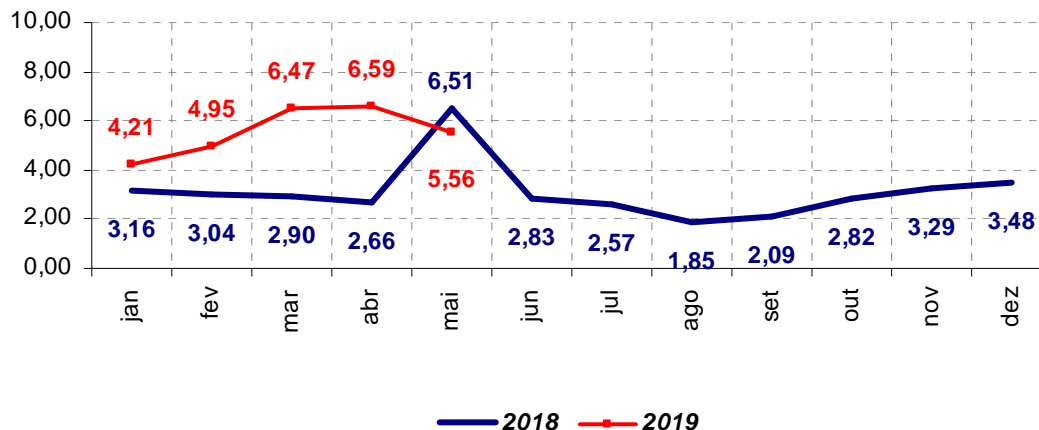
A batata foi o produto que registrou a maior queda no preço médio, de abril para maio, de -15,63%. O quilo custava R\$ 6,59, em 30/04/2019 e diminuiu para R\$ 5,56, em 31/05/2019.

Com maior disponibilidade de batatas no mercado, os preços praticados nos supermercados caíram.

Em 2019, o tubérculo registrou a maior alta acumulada da cesta, de 59,77%. O valor médio passou de R\$ 3,48 em 26/12/2018 para R\$ 5,56, em 31/05/2019.



Preço em R\$ da Batata



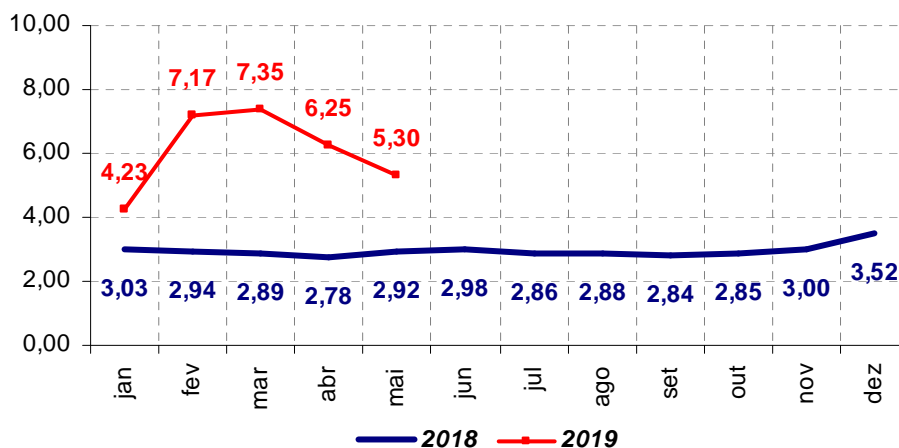
## Feijão

O valor médio do quilo do feijão teve diminuição de -15,20%, entre abril e maio. Em 30/04/2019, custava R\$ 6,25 e caiu para R\$ 5,30, em 31/05/2019.

Com o avanço da colheita de feijão na região Centro-Sul, a tendência dos preços do grão é de queda.

Nos cinco meses de 2019, o aumento observado foi de 50,57%. Os preços médios em 26/12/2018 e 31/05/2019 foram, respectivamente, R\$ 3,52 e R\$ 5,30.

Preço em R\$ do Feijão



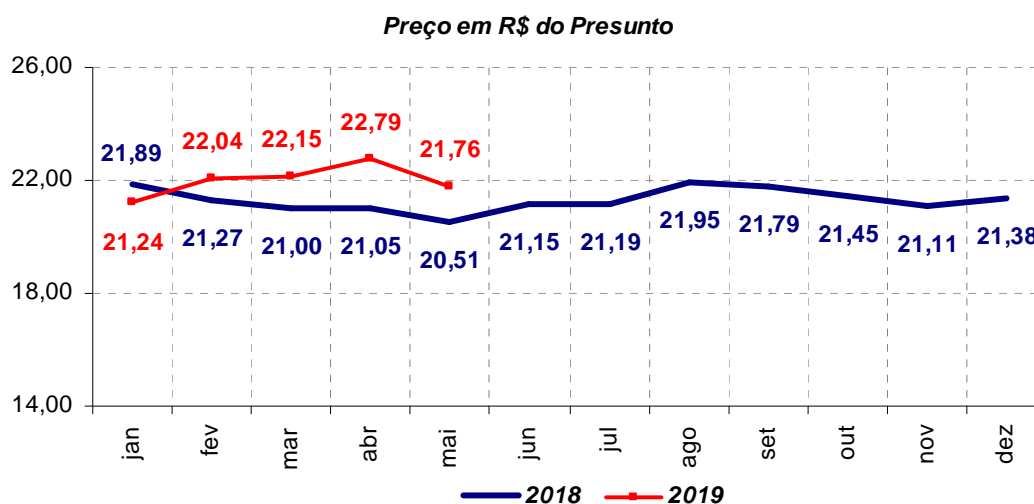


## Presunto

Houve queda de -4,52% no preço do quilo do presunto. Em 30/04/2019, o valor médio era de R\$ 22,79 e baixou para R\$ 21,76, em 31/05/2019.

O principal insumo do presunto é a carne suína. A baixa oferta, devido às exportações, tem provocado aumento nos preços; alta que não chegou ainda nas prateleiras dos supermercados.

Em 26/12/2018 custava R\$ 21,38 e aumentou para R\$ 21,76, em 31/05/2019. A alta acumulada foi de 1,78%.



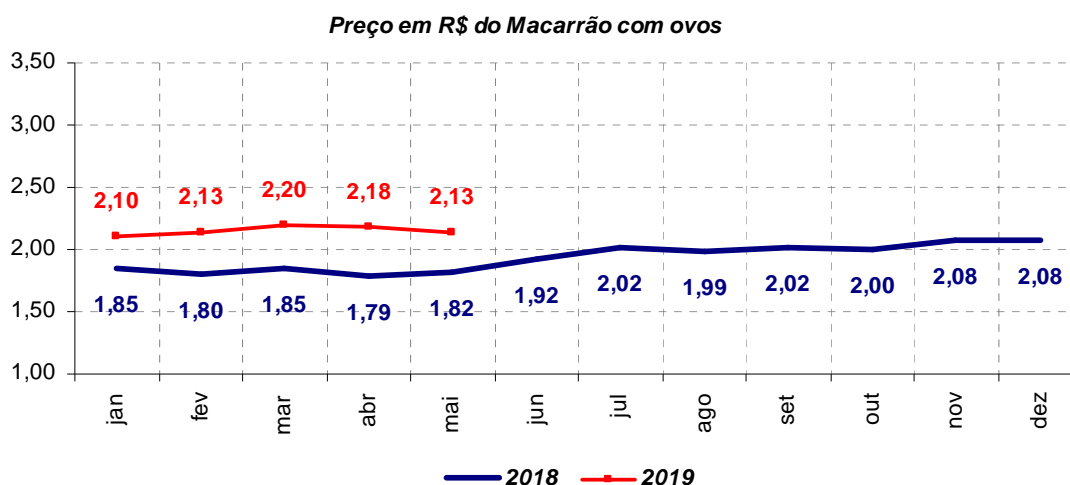
## Macarrão

O preço do pacote de 500 gramas do macarrão variou -2,29%, entre abril e maio; quando seu preço passou R\$ 2,18, em 30/04/2019, para R\$ 2,13, em 31/05/2019.

A farinha de trigo é um dos insumos básicos do macarrão. A valorização do grão importado e o elevado custo de produção têm como consequência a alta nos preços; entretanto o reajuste ainda não foi observado para o macarrão.

O macarrão aumentou 2,40% de janeiro a maio de 2019; seu preço, em 26/12/2018, era R\$ 2,08 e subiu para R\$ 2,13, em 31/05/2019.



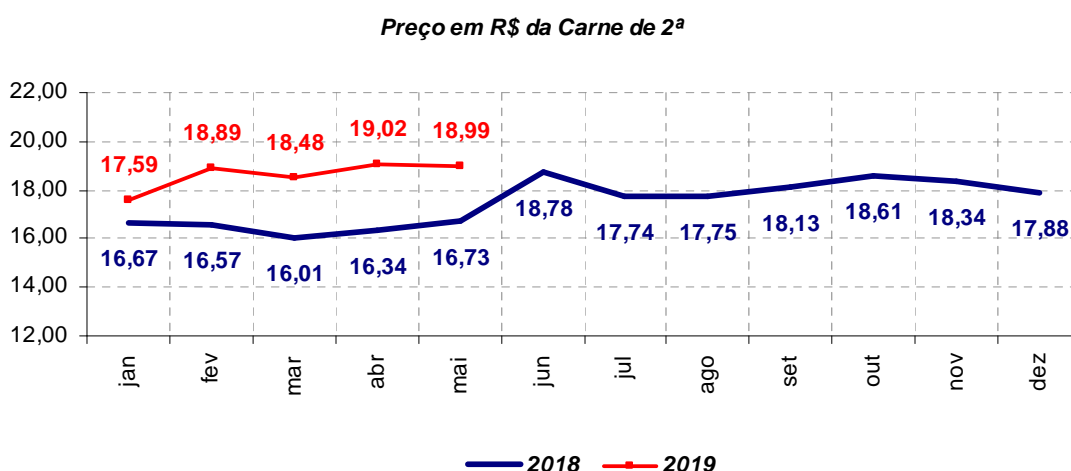
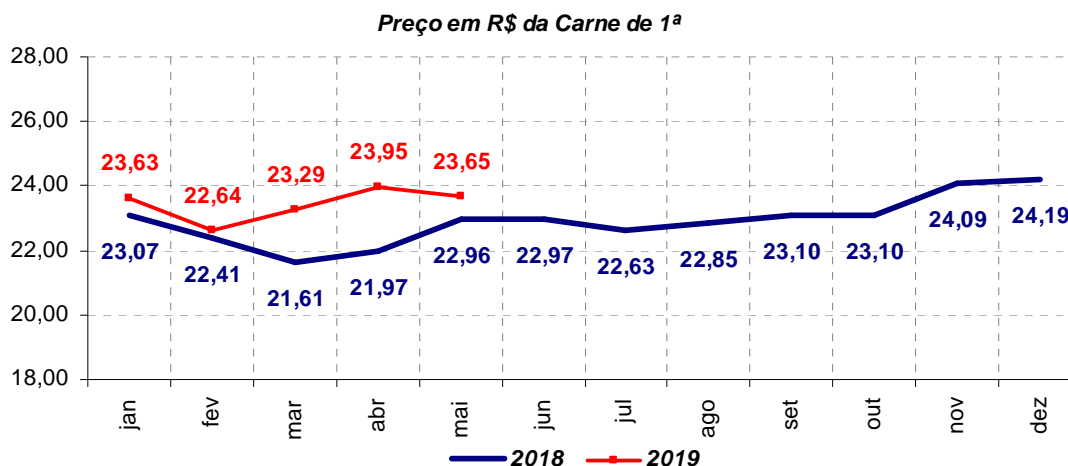


### Carne de 1ª e de 2ª

Entre abril e maio, as carnes de 1ª e de 2ª registraram recuo de -1,25% e -0,16%, respectivamente. O preço médio do quilo do corte de 1ª era R\$ 23,95, em 30/04/2019, e caiu para R\$ 23,65, em 31/05/2019. O corte de 2ª passou de R\$ 19,02, em 30/04/2019, para R\$ 18,99, em 31/05/2019.

O menor custo da produção nacional em relação a outros países produtores; o dólar valorizado, que favorece as exportações; e, a aquecida demanda asiática são fatores que restringem a oferta interna de animais. A diminuição nas cotações de carne bovina pode ter origem nas promoções realizadas no último dia do mês.

Nos primeiros cinco meses do ano, a queda acumulada da carne de 1ª foi de -2,23%. Em 26/12/2018, o corte de 1ª custava, em média R\$ 24,19 e passou para R\$ 23,65, em 31/05/2019. Já a carne de 2ª, acumulou alta de 6,21%; em 26/12/2018, custava R\$ 17,88 e em 31/05/2019, R\$ 18,99.

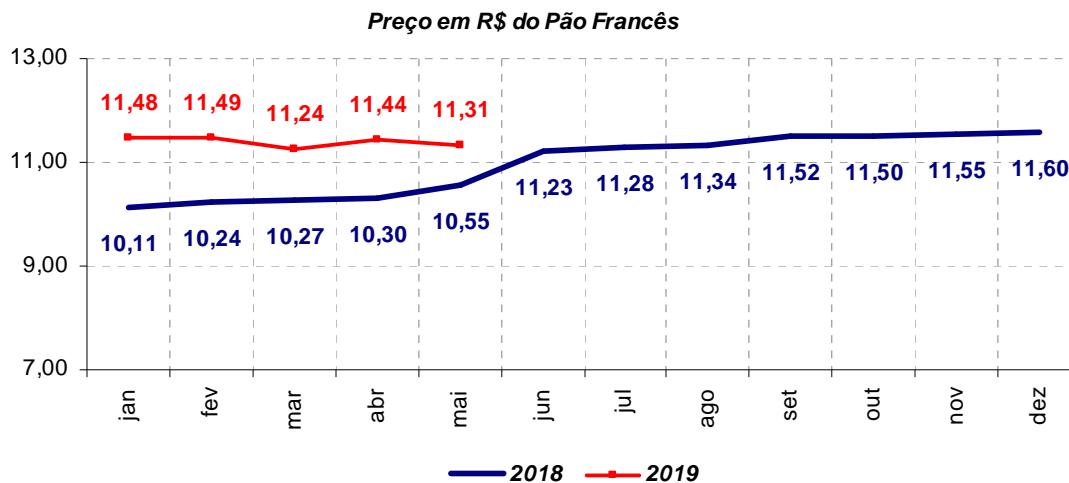


### Pão Francês

O quilo do pão francês apresentou retração de -1,14%. Em 30/04/2019, custava R\$ 11,44 e, em 31/05/2019, R\$ 11,31.

O pão francês tem como insumo básico a farinha de trigo. Com o grão importado e o alto custo da produção, as cotações subiram; fato que ainda não foi observado na comercialização do pão francês nos supermercados paulistanos.

A queda acumulada, no ano, foi de -2,50%. Em 26/12/2018, o valor médio do quilo era R\$ 11,60 e, em 31/05/2019, R\$ 11,31.

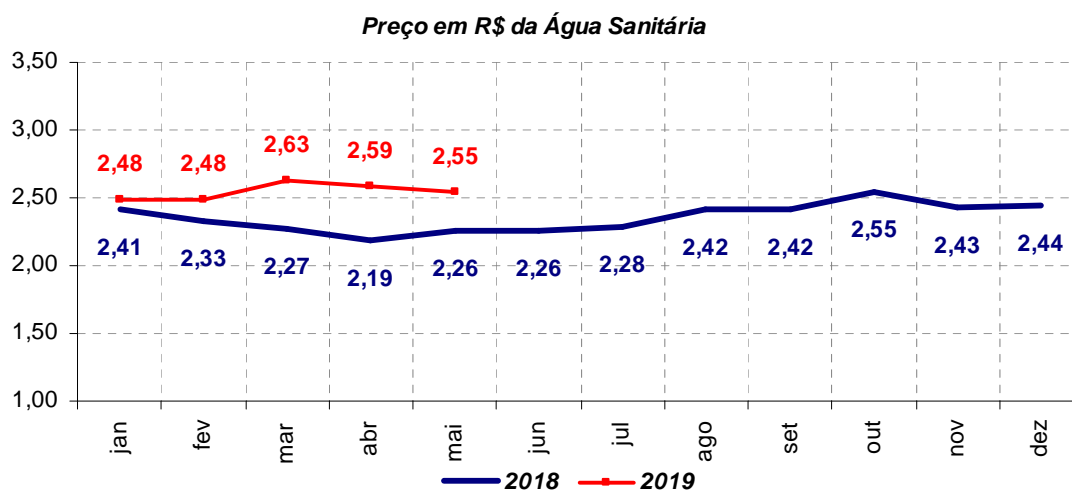
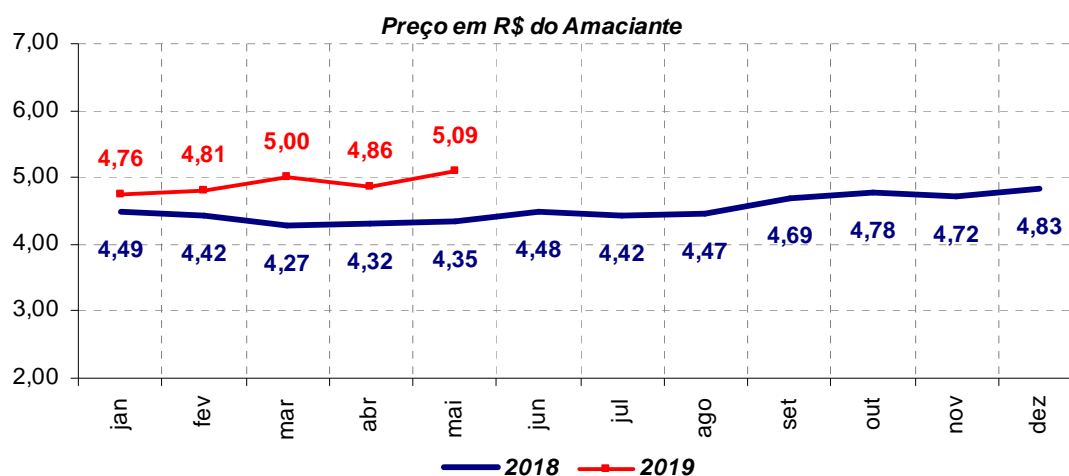


### *Variações de valores dos produtos de Limpeza e Higiene*

#### **Limpeza**

As despesas com produtos de Limpeza Doméstica aumentaram, em média, 0,94%; em 30/04/2019 eram R\$ 41,42 e em 31/05/2019, R\$ 41,81.

As altas ocorreram para o sabão em barra (1,46%), o detergente (3,52%) e o amaciante (4,73%) e, as quedas, para o sabão em pó (-0,35%), o limpador multiuso (-1,44%) e a água sanitária (-1,54%).



De janeiro a maio, todos os itens de Limpeza registraram aumento: 7,75% para o sabão em barra; 5,38% para o amaciante; 4,51% para a água sanitária; 4,26% para o detergente; 1,48% para o limpador multiuso; e, 0,88% para o sabão em pó. A variação acumulada foi de 3,03%; e, os gastos médios, que, em 26/12/2018, eram de R\$ 40,58, subiram para R\$ 41,81, em 31/05/2019.



## Higiene

De abril para maio, a variação para o grupo Higiene foi de 0,25%. Em 30/04/2019, os produtos custavam R\$ 64,08 e em 31/05/2019, R\$ 64,24. Papel higiênico (1,28%) e absorvente (0,74%) apresentaram elevação nos preços; o sabonete não variou; e, creme dental (-0,78%) e desodorante (-1,34%), tiveram recuo.

Em 2019, as despesas médias dos itens de Higiene passaram de R\$ 63,70, em 26/12/2018, para R\$ 64,24, em 31/05/2019; a alta acumulada foi de 0,85%. O sabonete não variou; papel higiênico (1,02%), desodorante (4,49%) e absorvente (6,48%) aumentaram de valor; e, foi observada retração de -3,79% no creme dental.



### Varição Mensal do Custo Médio da Cesta Básica

período: 02/05/19 a 31/05/19

base: 30/04/19

Grupos	Custo Médio (R\$)		Variação
	30/04/19	31/05/19	
Alimentação	R\$ 633,35	R\$ 630,55	-0,44%
Limpeza	R\$ 41,42	R\$ 41,81	0,94%
Higiene Pessoal	R\$ 64,08	R\$ 64,24	0,25%
<b>TOTAL</b>	<b>R\$ 738,85</b>	<b>R\$ 736,60</b>	<b>-0,30%</b>
Produto	Preços Médios (R\$)		
<b>Alimentação</b>			
Arroz (5 kg)	R\$ 11,53	R\$ 11,85	2,78%
Feijão Cariquinha (kg)	R\$ 6,25	R\$ 5,30	-15,20%
Açúcar Refinado (5 kg)	R\$ 9,42	R\$ 9,87	4,78%
Café em Pó (500g)	R\$ 7,13	R\$ 7,08	-0,70%
Farinha de Trigo (kg)	R\$ 3,04	R\$ 3,07	0,99%
Farinha de Mandioca Torrada (500g)	R\$ 4,42	R\$ 4,40	-0,45%
Batata (kg)	R\$ 6,59	R\$ 5,56	-15,63%
Cebola (kg)	R\$ 4,87	R\$ 4,90	0,62%
Alho (kg)	R\$ 23,70	R\$ 23,99	1,22%
Ovos Brancos (dúzia)	R\$ 6,15	R\$ 6,08	-1,14%
Margarina (250g)	R\$ 2,07	R\$ 2,10	1,45%
Extrato de Tomate (340/350g)	R\$ 2,76	R\$ 2,78	0,72%
Óleo de Soja (900 ml)	R\$ 3,22	R\$ 3,19	-0,93%
Leite em Pó Integral (400g)	R\$ 9,37	R\$ 9,75	4,06%
Leite UHT (litro)	R\$ 2,71	R\$ 2,82	4,06%
Pão de Forma (500g)	R\$ 4,37	R\$ 4,39	0,46%
Pão Francês (Kg)	R\$ 11,44	R\$ 11,31	-1,14%
Macarrão com Ovos (500g)	R\$ 2,18	R\$ 2,13	-2,29%
Biscoito Maisena (pacote 200g)	R\$ 2,33	R\$ 2,45	5,15%
Biscoito Recheado (pacote 130/150g)	R\$ 1,43	R\$ 1,54	7,69%
Biscoito Água e Sal (pacote 200g)	R\$ 2,08	R\$ 2,12	1,92%
Carne de Primeira (kg)	R\$ 23,95	R\$ 23,65	-1,25%
Carne de Segunda sem Osso (kg)	R\$ 19,02	R\$ 18,99	-0,16%
Frango Resfriado Inteiro (kg)	R\$ 6,69	R\$ 7,05	5,38%
Salsicha Avulsa (kg)	R\$ 9,98	R\$ 10,17	1,90%
Linguiça Fresca (kg)	R\$ 13,25	R\$ 13,21	-0,30%
Queijo Muçarela Fatiado (kg)	R\$ 29,31	R\$ 28,86	-1,54%
Presunto Fatiado (Kg)	R\$ 22,79	R\$ 21,76	-4,52%
<b>Limpeza</b>			
Sabão em Pó (kg)	R\$ 5,78	R\$ 5,76	-0,35%
Sabão em Barra (unidade)	R\$ 1,37	R\$ 1,39	1,46%
Água Sanitária (litro)	R\$ 2,59	R\$ 2,55	-1,54%
Amaciante (2 litros)	R\$ 4,86	R\$ 5,09	4,73%
Detergente Líquido (500 ml)	R\$ 1,42	R\$ 1,47	3,52%
Limpador Multiuso (500 ml)	R\$ 2,78	R\$ 2,74	-1,44%
<b>Higiene Pessoal</b>			
Papel Higiênico Fino Branco (com 4 unidades)	R\$ 3,92	R\$ 3,97	1,28%
Creme Dental (tubo 90g)	R\$ 2,56	R\$ 2,54	-0,78%
Sabonete (unidade 90g)	R\$ 1,24	R\$ 1,24	0,00%
Desodorante Spray (90/100 ml)	R\$ 4,48	R\$ 4,42	-1,34%
Absorvente Aderente (com 10 unidades)	R\$ 4,08	R\$ 4,11	0,74%

Fonte: Procon/Dieese



### Maiores variações da Cesta Básica

período: 02/05/19 a 31/05/19

Maiores Aumentos		Maiores Quedas	
Biscoito Recheado (pacote 130/150g)	7,69%	Batata (kg)	-15,63%
Frango Resfriado Inteiro (kg)	5,38%	Feijão Cariquinha (kg)	-15,20%
Biscoito Maisena (pacote 200g)	5,15%	Presunto Fatiado (Kg)	-4,52%
Açúcar Refinado (5 kg)	4,78%	Macarrão com Ovos (500g)	-2,29%
Amaciante (2 litros)	4,73%	Água Sanitária (litro)	-1,54%

### Produtos com maiores contribuições na variação da Cesta Básica (em pontos percentuais) \*

período: 02/05/19 a 31/05/19

Maiores Contribuições Positivas		Maiores Contribuições Negativas	
Frango Resfriado Inteiro (kg)	0,34	Batata (kg)	-0,56
Leite UHT (litro)	0,24	Feijão Cariquinha (kg)	-0,39
Arroz (5 kg)	0,17	Carne de Primeira (kg)	-0,16
Biscoito Maisena (pacote 200g)	0,06	Pão Francês (Kg)	-0,11
Biscoito Recheado (pacote 130/150g)	0,06	Presunto Fatiado (Kg)	-0,07

\* Obs.: A tabela tem como objetivo identificar os produtos que mais influenciam no custo da Cesta Básica. Um aumento no valor da Cesta significa pressão dos produtos de maior contribuição positiva e uma queda representa pressão dos produtos de maior contribuição negativa.



### Varição Acumulada no Ano do Custo Médio da Cesta Básica

período 03/01 a 31/05/19

base: 26/12/18

Grupos	Custo Médio (R\$)		Variação
	26/12/18	31/05/19	
Alimentação	R\$ 601,75	R\$ 630,55	4,79%
Limpeza	R\$ 40,58	R\$ 41,81	3,03%
Higiene Pessoal	R\$ 63,70	R\$ 64,24	0,85%
<b>TOTAL</b>	<b>R\$ 706,03</b>	<b>R\$ 736,60</b>	<b>4,33%</b>
Produto	Preços Médios (R\$)		
<b>Alimentação</b>			
Arroz (5 kg)	R\$ 12,45	R\$ 11,85	-4,82%
Feijão Cariquinha (kg)	R\$ 3,52	R\$ 5,30	50,57%
Açúcar Refinado (5 kg)	R\$ 10,03	R\$ 9,87	-1,60%
Café em Pó (500g)	R\$ 7,38	R\$ 7,08	-4,07%
Farinha de Trigo (kg)	R\$ 3,00	R\$ 3,07	2,33%
Farinha de Mandioca Torrada (500g)	R\$ 4,29	R\$ 4,40	2,56%
Batata (kg)	R\$ 3,48	R\$ 5,56	59,77%
Cebola (kg)	R\$ 3,75	R\$ 4,90	30,67%
Alho (kg)	R\$ 19,35	R\$ 23,99	23,98%
Ovos Brancos (dúzia)	R\$ 5,43	R\$ 6,08	11,97%
Margarina (250g)	R\$ 2,14	R\$ 2,10	-1,87%
Extrato de Tomate (340/350g)	R\$ 2,90	R\$ 2,78	-4,14%
Óleo de Soja (900 ml)	R\$ 3,34	R\$ 3,19	-4,49%
Leite em Pó Integral (400g)	R\$ 9,14	R\$ 9,75	6,67%
Leite UHT (litro)	R\$ 2,39	R\$ 2,82	17,99%
Pão de Forma (500g)	R\$ 4,42	R\$ 4,39	-0,68%
Pão Francês (Kg)	R\$ 11,60	R\$ 11,31	-2,50%
Macarrão com Ovos (500g)	R\$ 2,08	R\$ 2,13	2,40%
Biscoito Maisena (pacote 200g)	R\$ 2,42	R\$ 2,45	1,24%
Biscoito Recheado (pacote 130/150g)	R\$ 1,45	R\$ 1,54	6,21%
Biscoito Água e Sal (pacote 200g)	R\$ 2,09	R\$ 2,12	1,44%
Carne de Primeira (kg)	R\$ 24,19	R\$ 23,65	-2,23%
Carne de Segunda sem Osso (kg)	R\$ 17,88	R\$ 18,99	6,21%
Frango Resfriado Inteiro (kg)	R\$ 6,51	R\$ 7,05	8,29%
Salsicha Avulsa (kg)	R\$ 9,18	R\$ 10,17	10,78%
Linguiça Fresca (kg)	R\$ 12,37	R\$ 13,21	6,79%
Queijo Muçarela Fatiado (kg)	R\$ 28,27	R\$ 28,86	2,09%
Presunto Fatiado (Kg)	R\$ 21,38	R\$ 21,76	1,78%
<b>Limpeza</b>			
Sabão em Pó (kg)	R\$ 5,71	R\$ 5,76	0,88%
Sabão em Barra (unidade)	R\$ 1,29	R\$ 1,39	7,75%
Água Sanitária (litro)	R\$ 2,44	R\$ 2,55	4,51%
Amaciante (2 litros)	R\$ 4,83	R\$ 5,09	5,38%
Detergente Líquido (500 ml)	R\$ 1,41	R\$ 1,47	4,26%
Limpador Multiuso (500 ml)	R\$ 2,70	R\$ 2,74	1,48%
<b>Higiene Pessoal</b>			
Papel Higiênico Fino Branco (com 4 unidades)	R\$ 3,93	R\$ 3,97	1,02%
Creme Dental (tubo 90g)	R\$ 2,64	R\$ 2,54	-3,79%
Sabonete (unidade 90g)	R\$ 1,24	R\$ 1,24	0,00%
Desodorante Spray (90/100 ml)	R\$ 4,23	R\$ 4,42	4,49%
Absorvente Aderente (com 10 unidades)	R\$ 3,86	R\$ 4,11	6,48%

Fonte: Procon/Dieese