



**FUNDAÇÃO PROCON-SP CONSTATA VARIÇÃO DA CESTA BÁSICA DE 2,95%
EM JUNHO/2018**

No mês de junho de 2018, o valor da cesta básica do paulistano teve alta de 2,95%, revela pesquisa diária da Fundação Procon-SP, em convênio com o Dieese. O preço médio que no dia 30/05/18 era R\$ 682,25 passou para R\$ 702,38 em 29/06/18.

Por grupo, foram constatadas as seguintes variações:

Alimentação = 3,64%
Limpeza = -0,19%
Higiene Pessoal = -1,75%

A variação no ano é de 7,80% (base 26/12/2017).

No período de 01/06 a 29/06/2018, os produtos que mais subiram foram:

Leite UHT (litro)	22,97%
Frango Resfriado Inteiro (kg)	20,36%
Farinha de Trigo (kg)	19,48%
Alho (kg)	13,76%
Carne de Segunda sem Osso (kg)	12,25%

As maiores quedas foram:

Batata (kg)	-56,53%
Cebola (kg)	-22,57%
Biscoito Recheado (pacote 130/150g)	-9,55%
Sabonete (unidade 90g)	-5,74%
Detergente Líquido (500 ml)	-4,48%

Dos 39 produtos pesquisados, na variação mensal, 25 aumentaram de preço, 12 apresentaram queda e 02 não tiveram

variação. Os produtos que mais pressionaram (positiva e negativamente) no período, em pontos percentuais, foram nesta ordem:

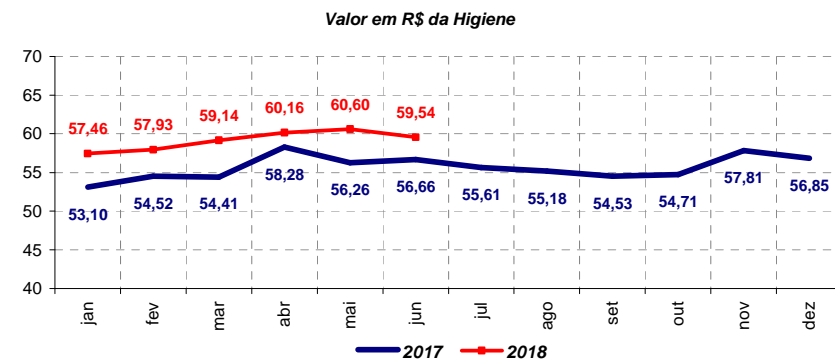
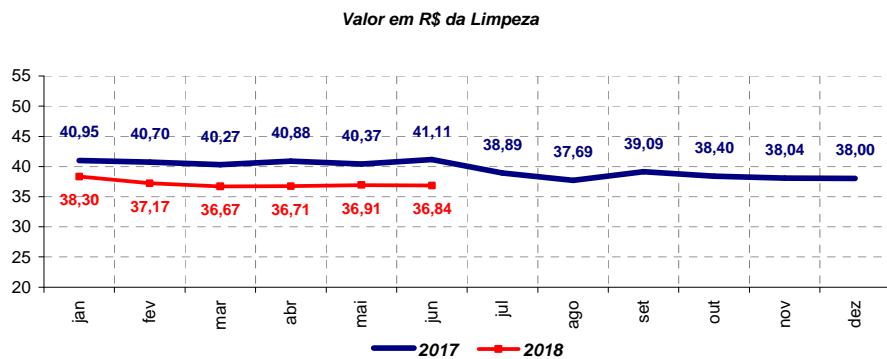
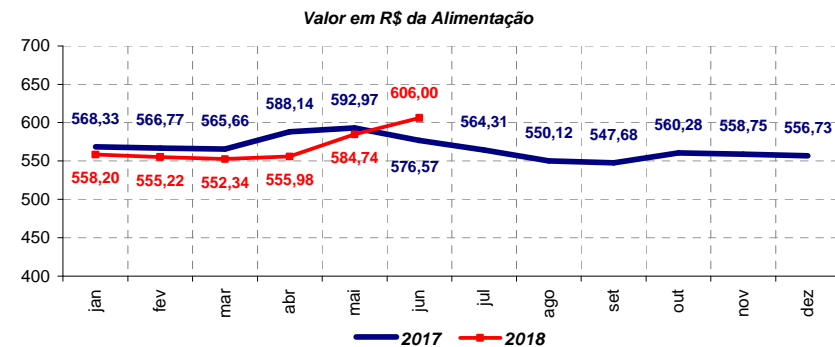
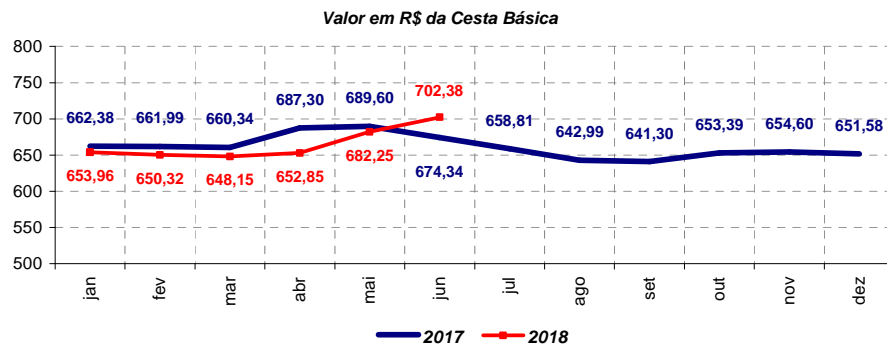
1- Leite UHT (litro)	1,52
2- Frango Resfriado Inteiro (kg)	1,05
3- Carne de Segunda sem Osso (kg)	0,90
4- Pão Francês (Kg)	0,60
5- Arroz (5 kg)	0,42
1- Batata (kg)	-2,16
2- Cebola (kg)	-0,43
3- Sabonete (unidade 90g)	-0,10
4- Biscoito Recheado (pacote 130/150g)	-0,09
5- Detergente Líquido (500 ml)	-0,05



SECRETARIA DA JUSTIÇA E DA DEFESA DA CIDADANIA
FUNDAÇÃO DE PROTEÇÃO E DEFESA DO CONSUMIDOR
DIRETORIA DE ESTUDOS E PESQUISAS



Gráficos das séries dos Valores em Reais da Cesta Básica e de seus grupos - de janeiro/17 a junho/18





Análise da Alimentação

Os motivos encontrados que justificam as oscilações nos preços dos produtos da Cesta Básica são inúmeros, tais como: problemas climáticos, questões sazonais, excesso ou escassez de oferta ou demanda pelos produtos, preços das *commodities*, variações cambiais, formação de estoques, desonerações de tributos, entre outros.

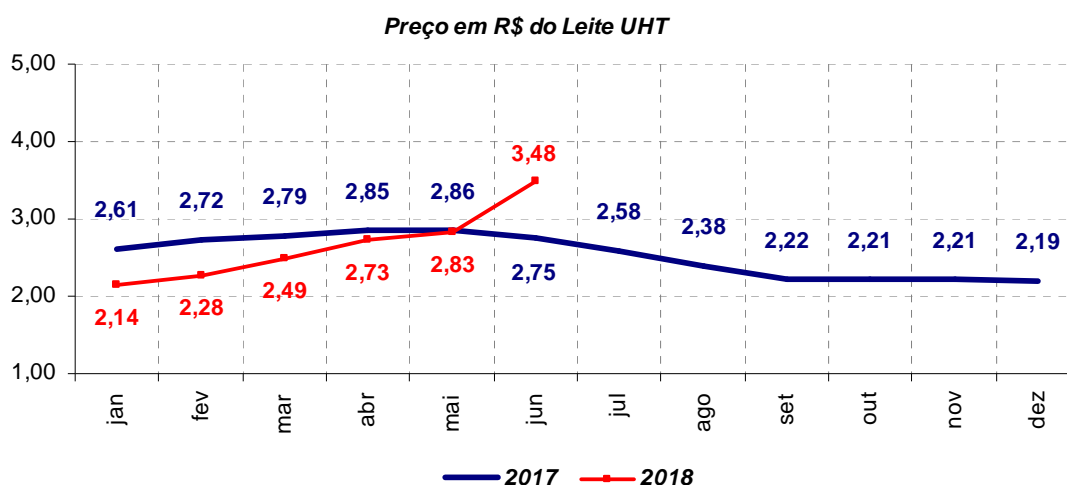
Análise mais detalhada dos diferentes comportamentos de preço é apresentada a seguir.

Leite UHT

De maio para junho, o litro de leite UHT foi o item que registrou maior aumento: 22,97%. Em 30/05/2018, o preço médio do litro custava R\$ 2,83 e em 29/06/2018, R\$ 3,48.

Os estoques vazios e o avanço da entressafra tiveram como consequência a forte alta nos preços do leite UHT no varejo.

No primeiro semestre deste ano, a alta acumulada foi de 58,90%. O preço médio em 26/12/2017 era R\$ 2,19 e subiu para R\$ 3,48, em 29/06/2018.



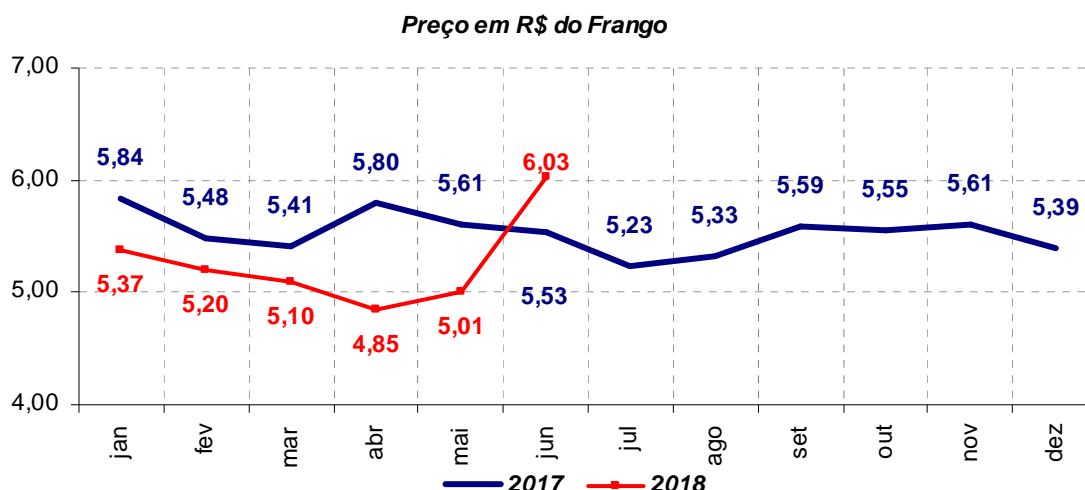


Frango

O preço médio do quilo do frango passou de R\$ 5,01 em 30/05/2018 para R\$ 6,03 em 29/06/2018: variação de 20,36%.

Os preços de junho foram impulsionados pela baixa disponibilidade e pelo aumento na demanda.

Em 2018, o frango acumulou aumento de 11,87%, quando passou de R\$ 5,39 em 26/12/2017 para R\$ 6,03 em 29/06/2018.



Farinha de Trigo e Pão Francês

O preço médio do quilo da farinha de trigo registrou variação de 19,48%. Em 30/05/2018, custava R\$ 2,31 e aumentou para R\$ 2,76 em 29/06/2018.

O preço médio do quilo do pão francês, em 30/05/2018 era R\$ 10,55 e subiu para R\$ 11,23 em 29/06/2018: elevação de 6,45%.

Como os preços da farinha e do pão francês são influenciados pelos valores praticados na comercialização do trigo, serão analisados conjuntamente. O preço do trigo, principal insumo destes produtos, esteve em alta devido aos seguintes fatores: retração da produção, ao aumento da demanda interna e diminuição no ritmo das importações, em função da valorização cambial.

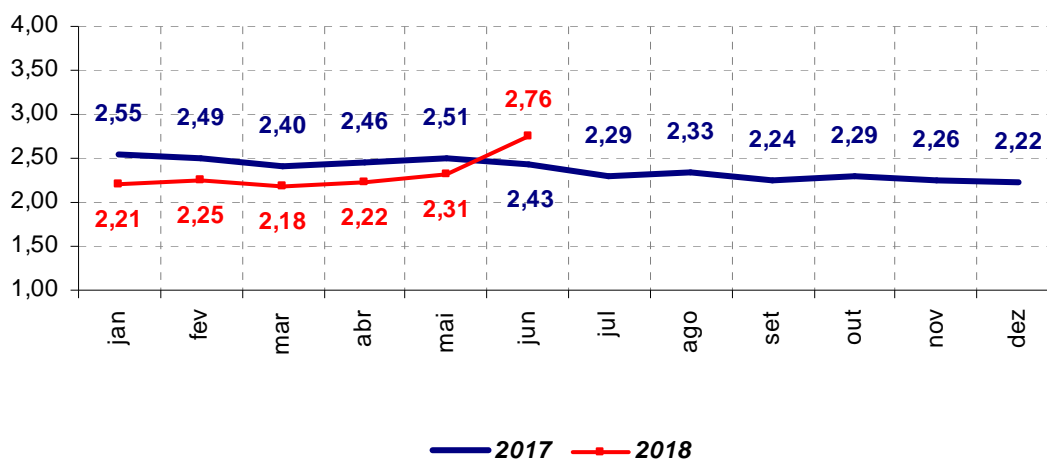


SECRETARIA DA JUSTIÇA E DA DEFESA DA CIDADANIA
FUNDAÇÃO DE PROTEÇÃO E DEFESA DO CONSUMIDOR
DIRETORIA DE ESTUDOS E PESQUISAS

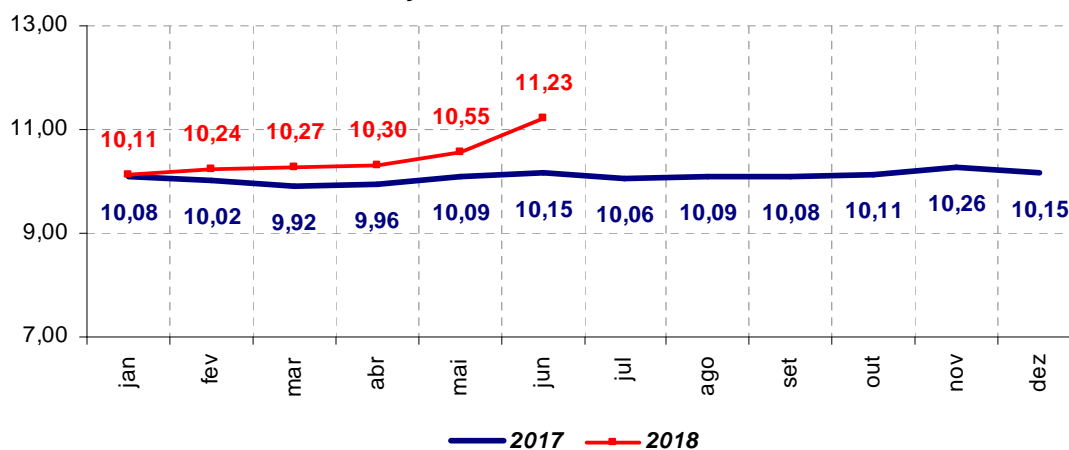


No primeiro semestre, a farinha de trigo e o pão francês acumularam alta de 24,32% e 10,64%, respectivamente. O preço médio do quilo da farinha de trigo, em 26/12/2017, era R\$ 2,22 e em 29/06/2018, R\$ 2,76. Já o pão francês custava, em média, R\$ 10,15 em 26/12/2017 e aumentou para R\$ 11,23, em 29/06/2018.

Preço em R\$ da Farinha de Trigo



Preço em R\$ do Pão Francês



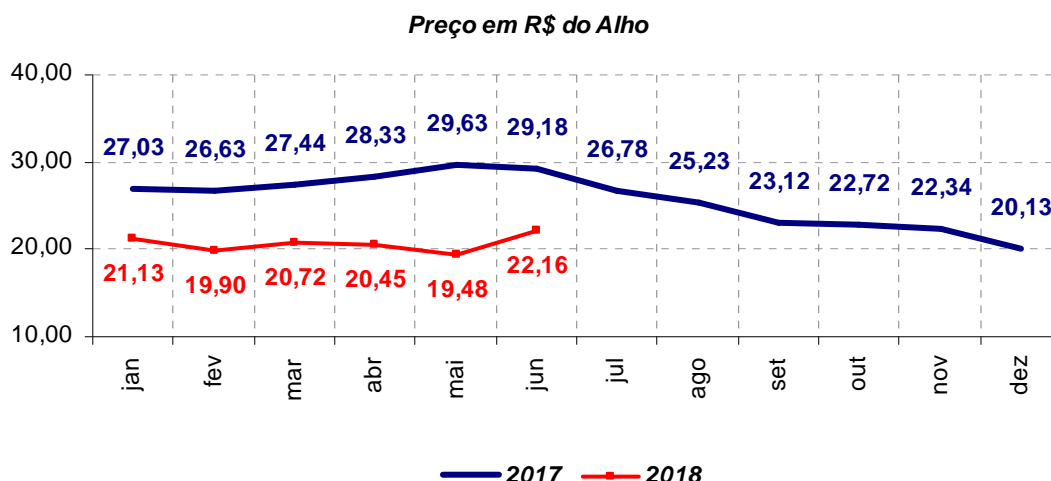


Alho

O preço médio do quilo do alho aumentou 13,76%: passou de R\$ 19,48 em 30/05/2018 para R\$ 22,16, em 29/06/2018.

Apesar do excesso de alho no mundo, que levou à queda internacional dos preços, a valorização do câmbio e a entressafra do alho nacional podem explicar o aumento do preço no varejo paulistano, de acordo com análise da Conab – Companhia Nacional de Abastecimento.

No primeiro semestre de 2018 o aumento acumulado foi de 10,08%. Em 26/12/2017, custava R\$ 20,13 e subiu para R\$ 22,16, em 29/06/2018.



Carne de 1ª e de 2ª

Tanto a carne de 1ª quanto a de 2ª apresentaram elevação no seu preço médio: 0,04% e 12,25%, respectivamente. Em 30/05/2018, o preço médio do quilo do corte de 1ª era R\$ 22,96 e subiu para R\$ 22,97, em 29/06/2018. O quilo do corte de 2ª custava, em média, R\$ 16,73 em 30/05/2018 e aumentou para R\$ 18,78, em 29/06/2018.

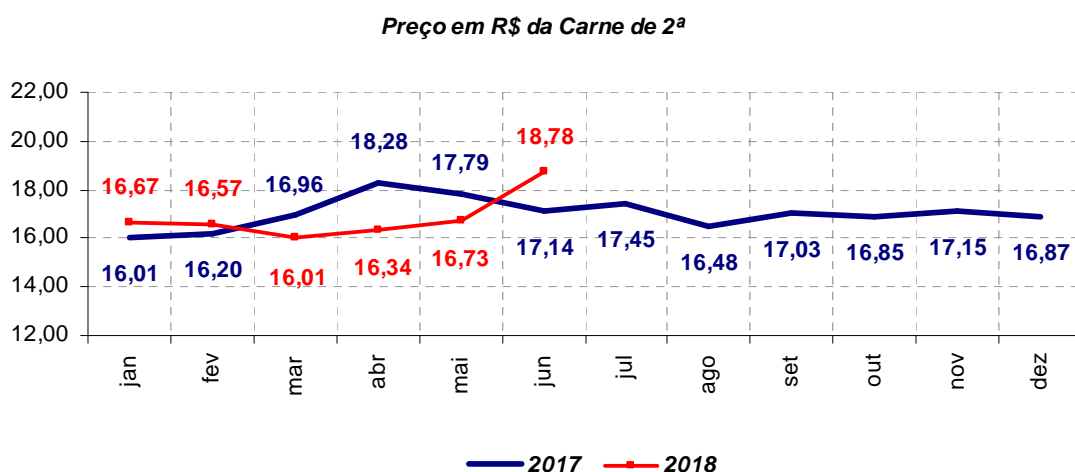
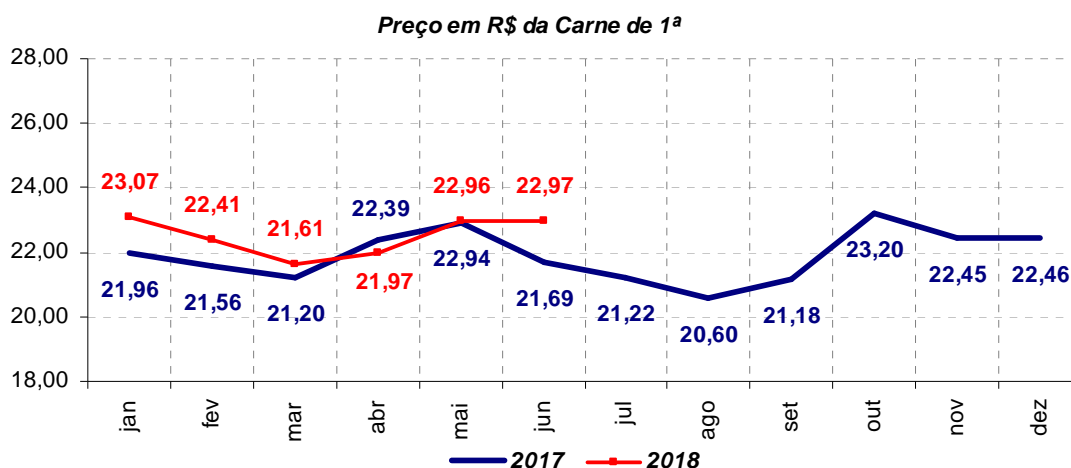
A elevação nos preços da carne bovina refletiu os seguintes fatos, de acordo com análise do Cepea – Centro de Estudos Avançados em Economia Aplicada: aumento no volume de carne exportada e maior procura por animais mais jovens, com ciclo de produção inferior ao comum, que, devido à melhor qualidade, são mais caros.



SECRETARIA DA JUSTIÇA E DA DEFESA DA CIDADANIA
FUNDAÇÃO DE PROTEÇÃO E DEFESA DO CONSUMIDOR
DIRETORIA DE ESTUDOS E PESQUISAS



No primeiro semestre, a alta acumulada da carne de 1ª foi de 2,27%: custava R\$ 22,46 em 26/12/2017 e em 29/06/2018 passou para R\$ 22,97. A carne de 2ª acumulou aumento de 11,32% nos primeiros seis meses de 2018: o preço médio era R\$ 16,87 em 26/12/2017 e subiu para R\$ 18,78, em 29/06/2018.



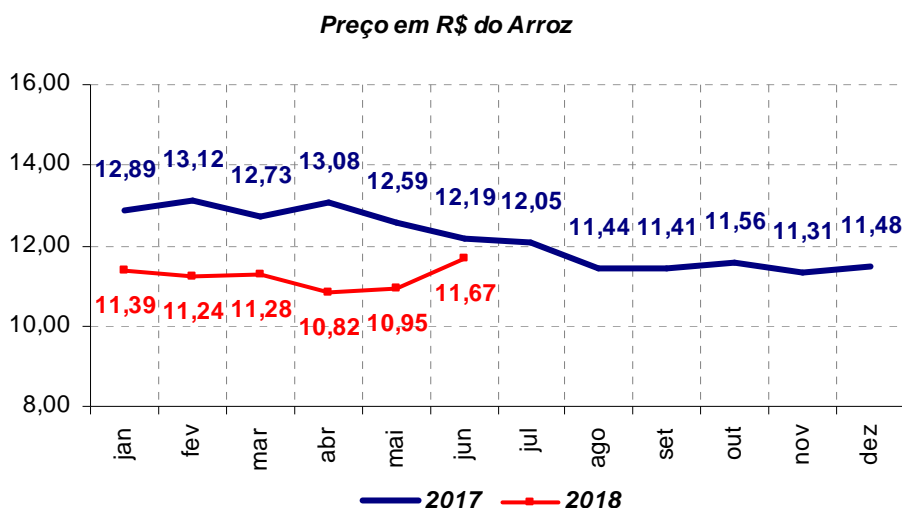


Arroz

Em 30/05/2018, o preço médio do pacote de cinco quilos de arroz era R\$ 10,95 e aumentou para R\$ 11,67, em 29/06/2018: alta de 6,58%.

A procura por arroz, seja por parte de indústrias nacionais ou para exportação, impulsionou os preços do grão.

De janeiro a junho, a alta acumulada do arroz foi de 1,66%. Em 26/12/2017, custava R\$ 11,48 e em 29/06/2018, R\$ 11,67.



Batata

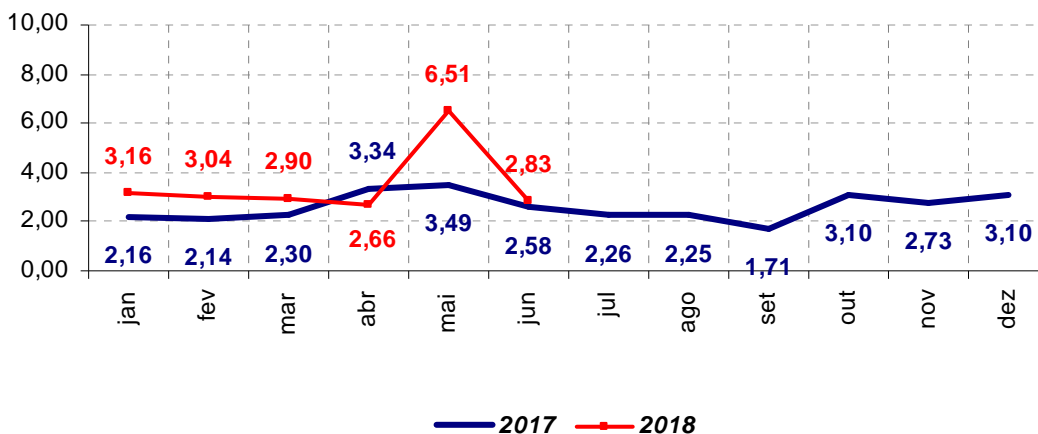
O preço médio do quilo da batata diminuiu -56,53%: passou de R\$ 6,51, em 30/05/2018 para R\$ 2,83, em 29/06/2018.

O maior volume de tubérculos no mercado, devido à normalização do abastecimento e à intensificação da colheita em algumas regiões – Cristalina em Goiás, Chapada Diamantina na Bahia, Sul de Minas Gerais e região Sul - explicam a queda do preço no varejo.

A queda acumulada nos primeiros seis meses foi de -8,71%. Em 26/12/2017, custava, em média, R\$ 3,10 e caiu para R\$ 2,83, em 29/06/2018.



Preço em R\$ da Batata

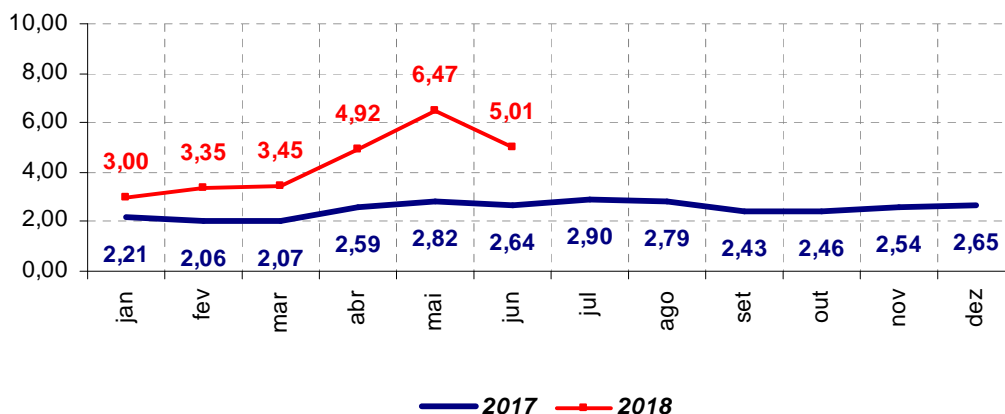


Cebola

O valor médio do quilo da cebola diminuiu de R\$ 6,47, em 30/05/2018, para R\$ 5,01, em 29/06/2018, o que correspondeu a uma queda de -22,57%.

Houve maior oferta de cebola devido às importações e à produção nacional, localizada no Triângulo Mineiro e em Goiás. A região do Cerrado também expandiu a produção, com pico de colheita no final de junho. Assim, com maior disponibilidade os preços caíram. Apesar deste recuo no preço, o primeiro semestre de 2018 registrou alta acumulada de 89,06%: o preço médio de R\$ 2,65, em 26/12/2017 aumentou para R\$ 5,01, em 29/06/2018.

Preço em R\$ da Cebola



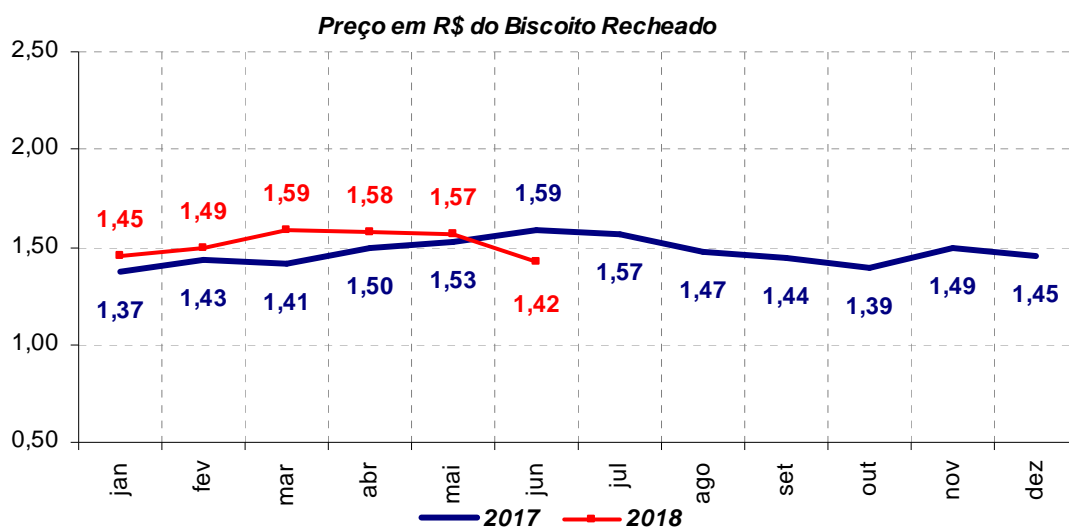


Biscoito Recheado

O preço médio do pacote do biscoito recheado que custava R\$ 1,57, em 30/05/2018, recuou para R\$ 1,42, em 29/06/2018: a variação foi de -9,55%.

Embora tenha havido aumento no preço do trigo, principal insumo deste produto, devido a aumento da demanda e redução no ritmo das importações, esse aumento ainda não foi verificado na comercialização do biscoito recheado.

A queda acumulada no ano foi de -2,07%. Em 26/12/2017, o preço médio do biscoito recheado era R\$ 1,45 e em 29/06/2018, passou para R\$ 1,42.



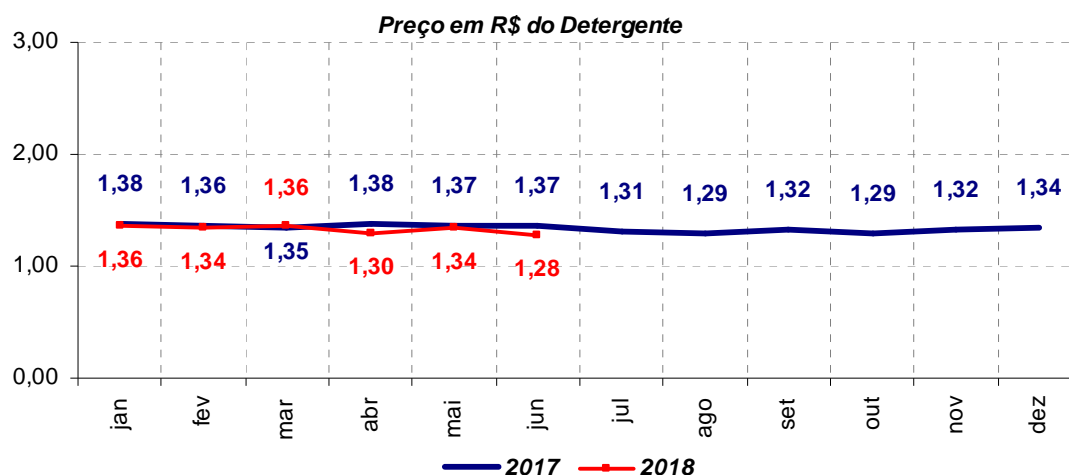


Variações de valores dos produtos de Limpeza e Higiene

Limpeza

O preço médio dos produtos do grupo Limpeza da Cesta Básica era R\$ 36,91, em 30/05/2018 e diminuiu para R\$ 36,84, em 29/06/2018: uma variação de -0,19%.

Tiveram redução no preço médio: o detergente, -4,48%; o limpador multiuso, -4,46% e o sabão em barra, -3,10%. O preço médio da água sanitária não variou. Apresentaram alta, o amaciante, 2,99% e o sabão em pó, 2,44%.



No ano, a queda acumulada dos preços médios do grupo Limpeza foi de -3,05%. O preço médio de quase todos os itens recuou, exceto o sabão em barra, que não apresentou variação: água sanitária, -8,50%; detergente, -4,48%; limpador multiuso, -3,38%; amaciante, -1,75% e sabão em pó -1,37%.

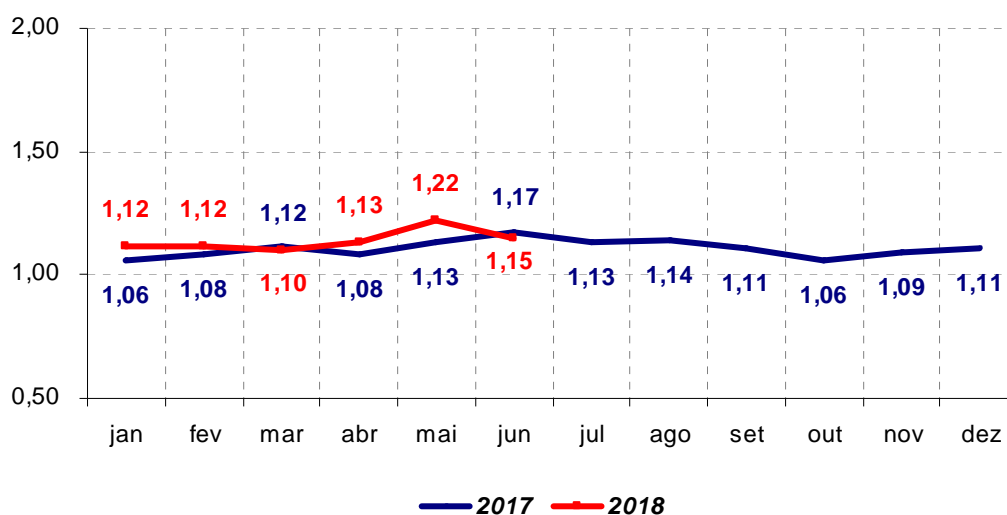
Em 26/12/2017, o conjunto de itens custava, em média, R\$ 38,00 e em 29/06/2018, R\$ 36,84.



Higiene

Os preços médios dos produtos de Higiene que compõem a Cesta Básica tiveram o seguinte comportamento, de maio para junho: tiveram queda, o sabonete, -5,74%; o papel higiênico, -1,68% e o creme dental, -0,80%; o absorvente não variou de preço e o desodorante subiu 1,42%. Em 30/05/2018, os produtos de Higiene custavam, em média, R\$ 60,60 e em 29/06/2018, R\$ 59,54: variação de -1,75%.

Preço do Sabonete



No ano, a alta acumulada do grupo Higiene foi de 4,73%. Em 26/12/2017, o valor médio era de R\$ 56,85 e subiu para R\$ 59,54 em 29/06/2018. Houve aumento nos preços médios do desodorante, 17,91%; do papel higiênico, 12,82% e do sabonete (3,60%). Houve queda, nos preços médios do creme dental, -1,59% e do absorvente, -1,05%.



Variação Mensal do Custo Médio da Cesta Básica

período: 01/06/18 a 29/06/18

base: 30/05/18

Grupos	Custo Médio (R\$)		Variação
	30/05/18	29/06/18	
Alimentação	R\$ 584,74	R\$ 606,00	3,64%
Limpeza	R\$ 36,91	R\$ 36,84	-0,19%
Higiene Pessoal	R\$ 60,60	R\$ 59,54	-1,75%
TOTAL	R\$ 682,25	R\$ 702,38	2,95%
Produto	Preços Médios (R\$)		
Alimentação			
Arroz (5 kg)	R\$ 10,95	R\$ 11,67	6,58%
Feijão Cariquinha (kg)	R\$ 2,92	R\$ 2,98	2,05%
Açúcar Refinado (5 kg)	R\$ 9,28	R\$ 9,62	3,66%
Café em Pó (500g)	R\$ 7,64	R\$ 7,69	0,65%
Farinha de Trigo (kg)	R\$ 2,31	R\$ 2,76	19,48%
Farinha de Mandioca Torrada (500g)	R\$ 4,38	R\$ 4,35	-0,68%
Batata (kg)	R\$ 6,51	R\$ 2,83	-56,53%
Cebola (kg)	R\$ 6,47	R\$ 5,01	-22,57%
Alho (kg)	R\$ 19,48	R\$ 22,16	13,76%
Ovos Brancos (dúzia)	R\$ 5,89	R\$ 6,35	7,81%
Margarina (250g)	R\$ 1,97	R\$ 1,93	-2,03%
Extrato de Tomate (340/350g)	R\$ 2,89	R\$ 3,01	4,15%
Óleo de Soja (900 ml)	R\$ 3,21	R\$ 3,25	1,25%
Leite em Pó Integral (400g)	R\$ 8,39	R\$ 9,00	7,27%
Leite UHT (litro)	R\$ 2,83	R\$ 3,48	22,97%
Pão de Forma (500g)	R\$ 4,24	R\$ 4,37	3,07%
Pão Francês (Kg)	R\$ 10,55	R\$ 11,23	6,45%
Macarrão com Ovos (500g)	R\$ 1,82	R\$ 1,92	5,49%
Biscoito Maisena (pacote 200g)	R\$ 2,21	R\$ 2,19	-0,90%
Biscoito Recheado (pacote 130/150g)	R\$ 1,57	R\$ 1,42	-9,55%
Biscoito Água e Sal (pacote 200g)	R\$ 1,82	R\$ 1,87	2,75%
Carne de Primeira (kg)	R\$ 22,96	R\$ 22,97	0,04%
Carne de Segunda sem Osso (kg)	R\$ 16,73	R\$ 18,78	12,25%
Frango Resfriado Inteiro (kg)	R\$ 5,01	R\$ 6,03	20,36%
Salsicha Avulsa (kg)	R\$ 8,37	R\$ 8,97	7,17%
Linguiça Fresca (kg)	R\$ 11,72	R\$ 12,31	5,03%
Queijo Muçarela Fatiado (kg)	R\$ 27,59	R\$ 29,50	6,92%
Presunto Fatiado (Kg)	R\$ 20,51	R\$ 21,15	3,12%
Limpeza			
Sabão em Pó (kg)	R\$ 4,91	R\$ 5,03	2,44%
Sabão em Barra (unidade)	R\$ 1,29	R\$ 1,25	-3,10%
Água Sanitária (litro)	R\$ 2,26	R\$ 2,26	0,00%
Amaciante (2 litros)	R\$ 4,35	R\$ 4,48	2,99%
Detergente Líquido (500 ml)	R\$ 1,34	R\$ 1,28	-4,48%
Limpador Multiuso (500 ml)	R\$ 2,69	R\$ 2,57	-4,46%
Higiene Pessoal			
Papel Higiênico Fino Branco (com 4 unidades)	R\$ 3,58	R\$ 3,52	-1,68%
Creme Dental (tubo 90g)	R\$ 2,50	R\$ 2,48	-0,80%
Sabonete (unidade 90g)	R\$ 1,22	R\$ 1,15	-5,74%
Desodorante Spray (90/100 ml)	R\$ 4,22	R\$ 4,28	1,42%
Absorvente Aderente (com 10 unidades)	R\$ 3,76	R\$ 3,76	0,00%

Fonte: Procon/Dieese



Maiores variações da Cesta Básica

período: 01/06/18 a 29/06/18

Maiores Aumentos		Maiores Quedas	
Leite UHT (litro)	22,97%	Batata (kg)	-56,53%
Frango Resfriado Inteiro (kg)	20,36%	Cebola (kg)	-22,57%
Farinha de Trigo (kg)	19,48%	Biscoito Recheado (pacote 130/150g)	-9,55%
Alho (kg)	13,76%	Sabonete (unidade 90g)	-5,74%
Carne de Segunda sem Osso (kg)	12,25%	Detergente Líquido (500 ml)	-4,48%

Produtos com maiores contribuições na variação da Cesta Básica (em pontos percentuais) *

período: 01/06/18 a 29/06/18

Maiores Contribuições Positivas		Maiores Contribuições Negativas	
Leite UHT (litro)	1,52	Batata (kg)	-2,16
Frango Resfriado Inteiro (kg)	1,05	Cebola (kg)	-0,43
Carne de Segunda sem Osso (kg)	0,90	Sabonete (unidade 90g)	-0,10
Pão Francês (Kg)	0,60	Biscoito Recheado (pacote 130/150g)	-0,09
Arroz (5 kg)	0,42	Detergente Líquido (500 ml)	-0,05

* Obs.: A tabela tem como objetivo identificar os produtos que mais influenciam no custo da Cesta Básica. Um aumento no valor da Cesta significa pressão dos produtos de maior contribuição positiva e uma queda representa pressão dos produtos de maior contribuição negativa.



Variação Acumulada no Ano do Custo Médio da Cesta Básica

período 03/01 a 29/06/18

base: 26/12/17

Grupos	Custo Médio (R\$)		Variação
	26/12/17	29/06/18	
Alimentação	R\$ 556,73	R\$ 606,00	8,85%
Limpeza	R\$ 38,00	R\$ 36,84	-3,05%
Higiene Pessoal	R\$ 56,85	R\$ 59,54	4,73%
TOTAL	R\$ 651,58	R\$ 702,38	7,80%
Produto	Preços Médios (R\$)		
Alimentação			
Arroz (5 kg)	R\$ 11,48	R\$ 11,67	1,66%
Feijão Cariquinha (kg)	R\$ 3,11	R\$ 2,98	-4,18%
Açúcar Refinado (5 kg)	R\$ 10,68	R\$ 9,62	-9,93%
Café em Pó (500g)	R\$ 8,06	R\$ 7,69	-4,59%
Farinha de Trigo (kg)	R\$ 2,22	R\$ 2,76	24,32%
Farinha de Mandioca Torrada (500g)	R\$ 4,09	R\$ 4,35	6,36%
Batata (kg)	R\$ 3,10	R\$ 2,83	-8,71%
Cebola (kg)	R\$ 2,65	R\$ 5,01	89,06%
Alho (kg)	R\$ 20,13	R\$ 22,16	10,08%
Ovos Brancos (dúzia)	R\$ 5,66	R\$ 6,35	12,19%
Margarina (250g)	R\$ 2,02	R\$ 1,93	-4,46%
Extrato de Tomate (340/350g)	R\$ 2,83	R\$ 3,01	6,36%
Óleo de Soja (900 ml)	R\$ 3,36	R\$ 3,25	-3,27%
Leite em Pó Integral (400g)	R\$ 9,05	R\$ 9,00	-0,55%
Leite UHT (litro)	R\$ 2,19	R\$ 3,48	58,90%
Pão de Forma (500g)	R\$ 4,27	R\$ 4,37	2,34%
Pão Francês (Kg)	R\$ 10,15	R\$ 11,23	10,64%
Macarrão com Ovos (500g)	R\$ 1,92	R\$ 1,92	0,00%
Biscoito Maisena (pacote 200g)	R\$ 1,98	R\$ 2,19	10,61%
Biscoito Recheado (pacote 130/150g)	R\$ 1,45	R\$ 1,42	-2,07%
Biscoito Água e Sal (pacote 200g)	R\$ 1,64	R\$ 1,87	14,02%
Carne de Primeira (kg)	R\$ 22,46	R\$ 22,97	2,27%
Carne de Segunda sem Osso (kg)	R\$ 16,87	R\$ 18,78	11,32%
Frango Resfriado Inteiro (kg)	R\$ 5,39	R\$ 6,03	11,87%
Salsicha Avulsa (kg)	R\$ 8,95	R\$ 8,97	0,22%
Linguiça Fresca (kg)	R\$ 12,40	R\$ 12,31	-0,73%
Queijo Muçarela Fatiado (kg)	R\$ 26,78	R\$ 29,50	10,16%
Presunto Fatiado (Kg)	R\$ 20,94	R\$ 21,15	1,00%
Limpeza			
Sabão em Pó (kg)	R\$ 5,10	R\$ 5,03	-1,37%
Sabão em Barra (unidade)	R\$ 1,25	R\$ 1,25	0,00%
Água Sanitária (litro)	R\$ 2,47	R\$ 2,26	-8,50%
Amaciante (2 litros)	R\$ 4,56	R\$ 4,48	-1,75%
Detergente Líquido (500 ml)	R\$ 1,34	R\$ 1,28	-4,48%
Limpador Multiuso (500 ml)	R\$ 2,66	R\$ 2,57	-3,38%
Higiene Pessoal			
Papel Higiênico Fino Branco (com 4 unidades)	R\$ 3,12	R\$ 3,52	12,82%
Creme Dental (tubo 90g)	R\$ 2,52	R\$ 2,48	-1,59%
Sabonete (unidade 90g)	R\$ 1,11	R\$ 1,15	3,60%
Desodorante Spray (90/100 ml)	R\$ 3,63	R\$ 4,28	17,91%
Absorvente Aderente (com 10 unidades)	R\$ 3,80	R\$ 3,76	-1,05%

Fonte: Procon/Dieese