



**FUNDAÇÃO PROCON-SP CONSTATA VARIAÇÃO DA CESTA BÁSICA DE -0,56%
EM FEVEREIRO/2018**

No mês de fevereiro de 2018, o valor da cesta básica do paulistano teve queda de -0,56%, revela pesquisa diária da Fundação Procon-SP, em convênio com o Dieese. O preço médio que no dia 31/01/18 era R\$ 653,96 passou para R\$ 650,32 em 28/02/18.

Por grupo, foram constatadas as seguintes variações:

Alimentação = -0,53%
Limpeza = -2,95%
Higiene Pessoal = 0,82%

A variação no ano é de -0,19% (base 26/12/2017).

No período de 01/02 a 28/02/2018, os produtos que mais subiram foram:

Cebola (kg)	11,67%
Papel Higiênico Fino Branco (com 4 unidades)	10,03%
Leite UHT (litro)	6,54%
Ovos Brancos (dúzia)	3,99%
Salsicha Avulsa (kg)	3,04%

As maiores quedas foram:

Absorvente Aderente (com 10 unidades)	-7,12%
Extrato de Tomate (340/350g)	-7,02%
Alho (kg)	-5,82%
Sabão em Pó (kg)	-4,25%
Açúcar Refinado (5 kg)	-4,09%

Dos 39 produtos pesquisados, na variação mensal, 26 diminuiram de preço, 12 apresentaram alta e 01 permaneceu estável. Os produtos que mais pressionaram (positiva e negativamente) no período, em pontos percentuais, foram nesta ordem:

1- Leite UHT (litro)	0,34
2- Papel Higiênico Fino Branco (com 4 unidades)	0,24
3- Pão Francês (Kg)	0,12
4- Cebola (kg)	0,11
5- Ovos Brancos (dúzia)	0,07
1- Carne de Primeira (kg)	-0,40
2- Frango Resfriado Inteiro (kg)	-0,18
3- Extrato de Tomate (340/350g)	-0,13
4- Absorvente Aderente (com 10 unidades)	-0,12
5- Sabão em Pó (kg)	-0,10

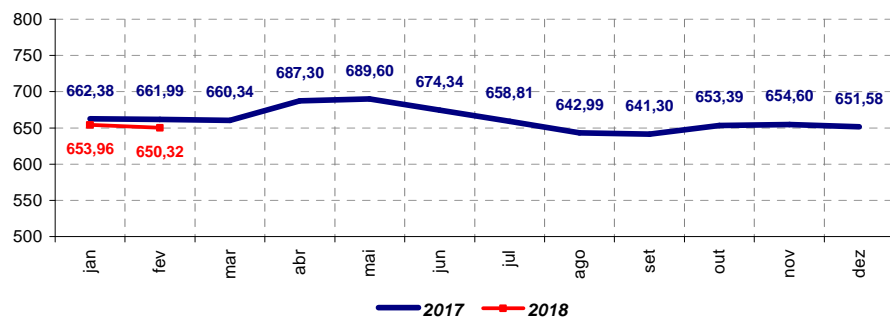


SECRETARIA DA JUSTIÇA E DA DEFESA DA CIDADANIA
FUNDAÇÃO DE PROTEÇÃO E DEFESA DO CONSUMIDOR
DIRETORIA DE ESTUDOS E PESQUISAS



Gráficos das séries dos Valores em Reais da Cesta Básica e de seus grupos - de janeiro/17 a fevereiro/18

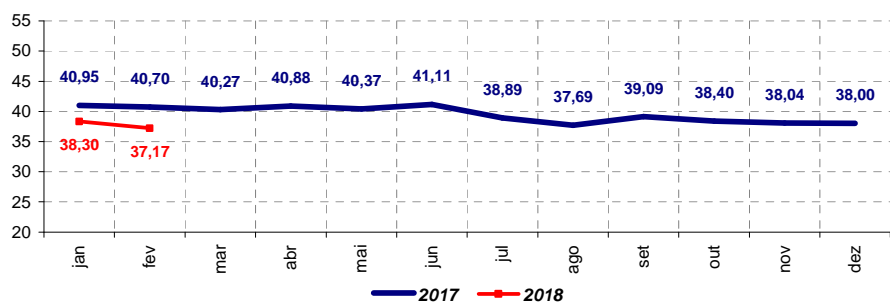
Valor em R\$ da Cesta Básica



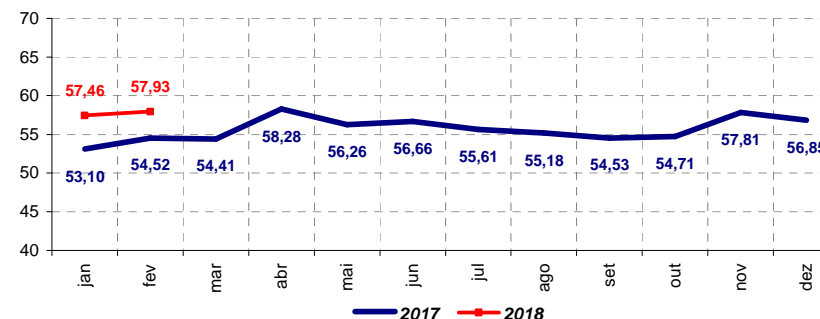
Valor em R\$ da Alimentação



Valor em R\$ da Limpeza



Valor em R\$ da Higiene





Análise da Alimentação

Os motivos encontrados que justificam as oscilações nos preços dos produtos da Cesta Básica são inúmeros, como: problemas climáticos, questões sazonais, excesso ou escassez de oferta ou demanda pelos produtos, preços das *commodities*, variações cambiais, formação de estoques, desonerações de tributos, entre outros.

Análise mais detalhada dos diferentes comportamentos de preço é apresentada a seguir:

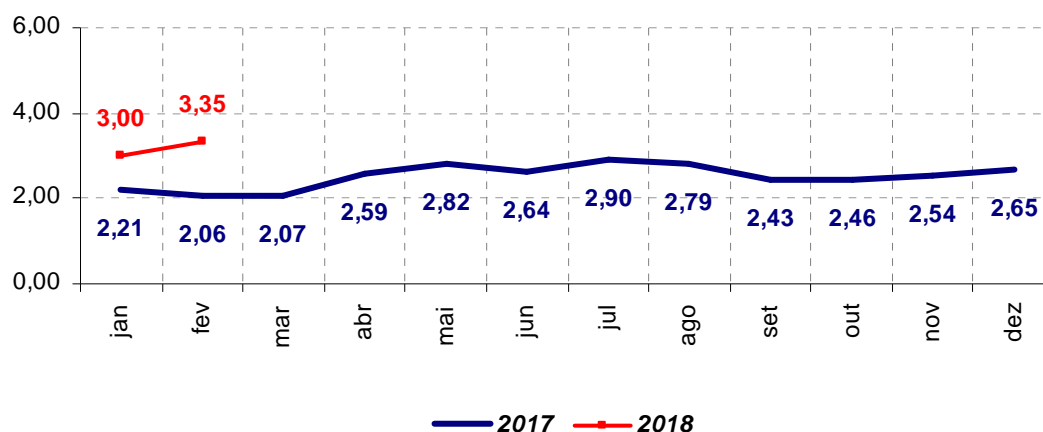
Cebola

Houve alta no quilo da cebola de 11,67%; o preço médio do quilo foi alterado de R\$ 3,00, em 31/01/2018 para R\$ 3,35, em 28/02/2018.

A oferta de cebola no mercado interno não foi suficiente para suprir a demanda do consumidor, ocasionando alta das cotações neste período. Há expectativa de elevação das importações para os dois próximos meses.

No primeiro bimestre do ano, o preço médio da cebola passou de R\$ 2,65, em 26/12/2017 para R\$ 3,35, em 28/02/2018, com alta de 26,42%.

Preço em R\$ da Cebola



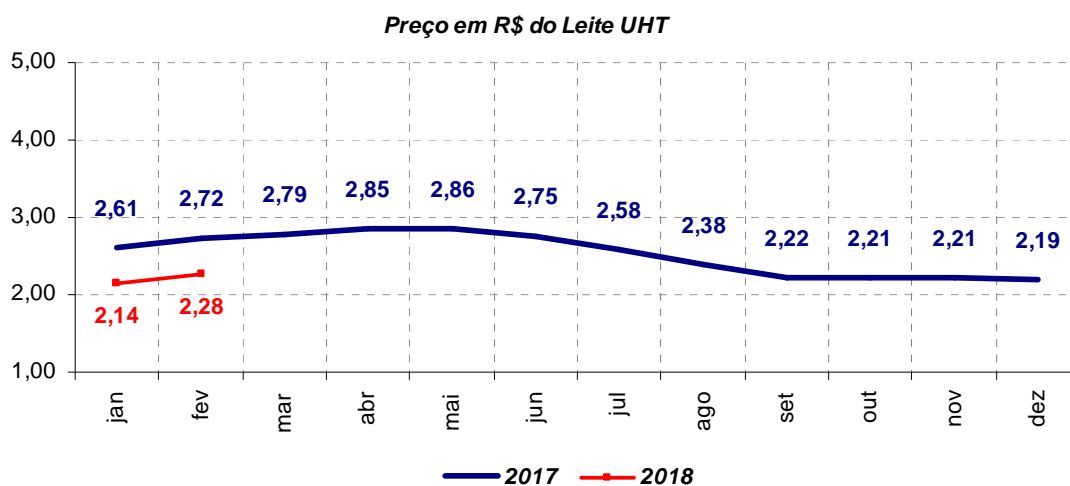


Leite UHT

O litro de leite UHT registrou alta de 6,54% de janeiro para fevereiro; custava, em média, R\$ 2,14 em 31/01/2018 e aumentou para R\$ 2,28, em 28/02/2018.

A oferta de leite esteve reduzida com a queda na captação dos laticínios, devido ao desestímulo dos produtores. Nas negociações entre as indústrias e o mercado atacadista de São Paulo, os preços do leite se valorizaram, segundo os pesquisadores do Centro de Estudos Avançados em Economia Aplicada - CEPEA. Houve recuperação da margem de lucro sustentada pela melhora na demanda por leite.

A alta acumulada no ano foi de 4,11%. O preço médio do leite UHT era R\$ 2,19, em 26/12/2017 e subiu para R\$ 2,28, em 28/02/2018.



Ovos

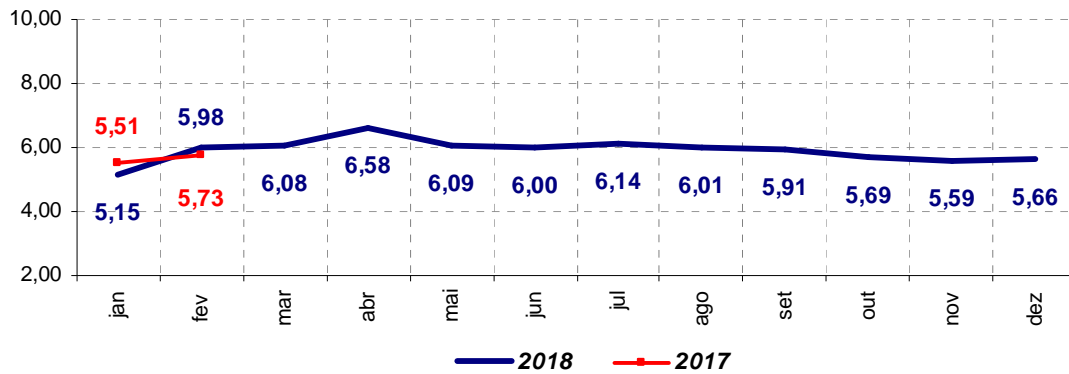
O preço médio da dúzia de ovos era R\$ 5,51, em 31/01/2018 e subiu para R\$ 5,73, em 28/02/2018. A variação foi de 3,99%.

A valorização dos ovos ocorreu tanto devido ao aquecimento da demanda, quanto à baixa disponibilidade do produto, já que o ritmo de exportação esteve intenso.

Em 2018, a alta acumulada foi de 1,24%. O preço variou de R\$ 5,66, em 26/12/2017 para R\$ 5,73, em 28/02/2018.



Preço em R\$ dos Ovos



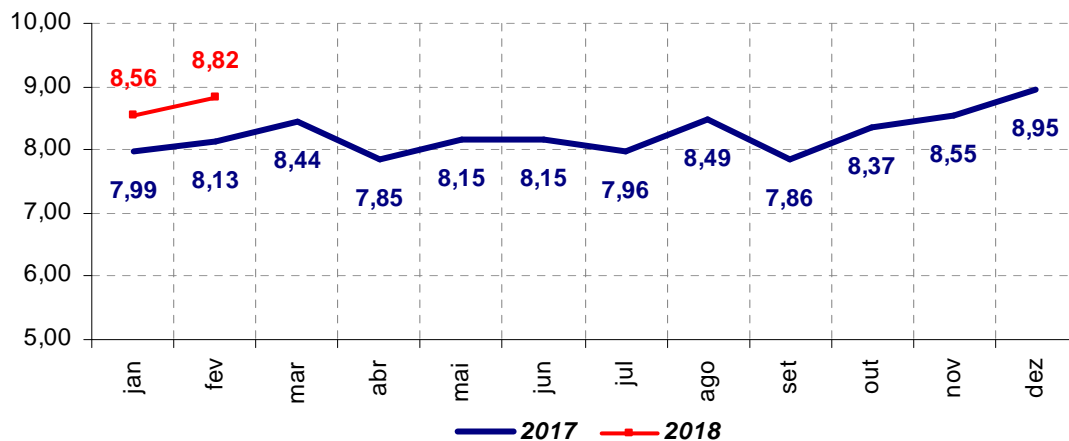
Salsicha

O quilo da salsicha aumentou, em média, 3,04%. Em 31/01/2018, custava R\$ 8,56 e em 28/02/2018, R\$ 8,82.

A salsicha é um alimento protéico que sofre influência do valor da carne suína, seu insumo básico. Mesmo com a baixa oferta de suínos; a menor demanda e o fraco desempenho nas exportações proporcionaram desvalorizações do produto no atacado. Entretanto, os preços encontrados nos supermercados ainda não refletiram essa queda.

No ano, a variação acumulada da salsicha foi de -1,45%; passou de R\$ 8,95, em 26/12/2017 para R\$ 8,82, em 28/02/2018.

Preço em R\$ da Salsicha



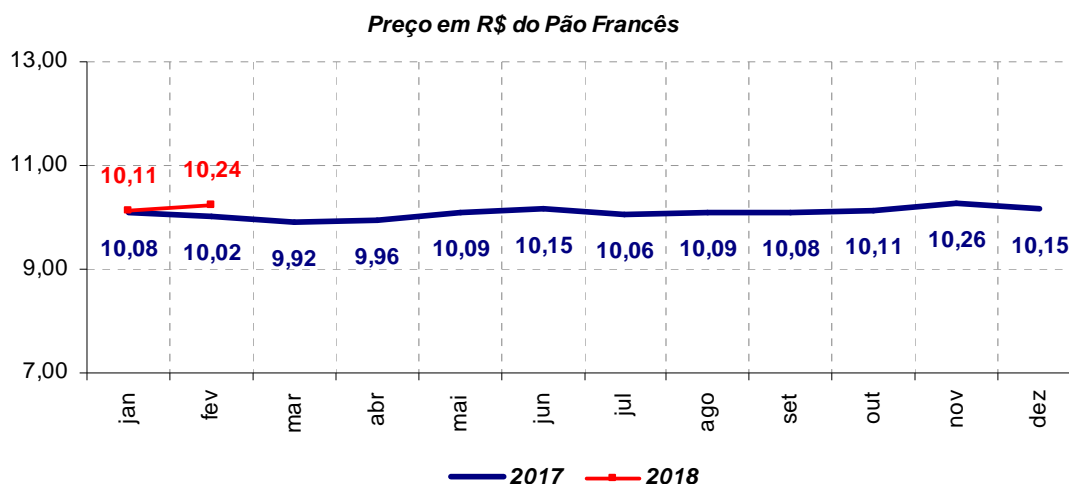


Pão Francês

De janeiro para fevereiro, o quilo do pão francês registrou variação de 1,29%. O preço médio, em 31/01/2018, era R\$ 10,11 e em 28/02/2018 subiu para R\$ 10,24.

O comércio de farinha de trigo influencia os preços do pão francês. O trigo tem apresentado preços distintos conforme a região do país. Em São Paulo, manteve-se em alta, decorrente da baixa liquidez.

Em 2018, a alta acumulada do pão francês foi de 0,89%. Em 26/12/2017, custava R\$ 10,15 e aumentou para R\$ 10,24, em 28/02/2018.

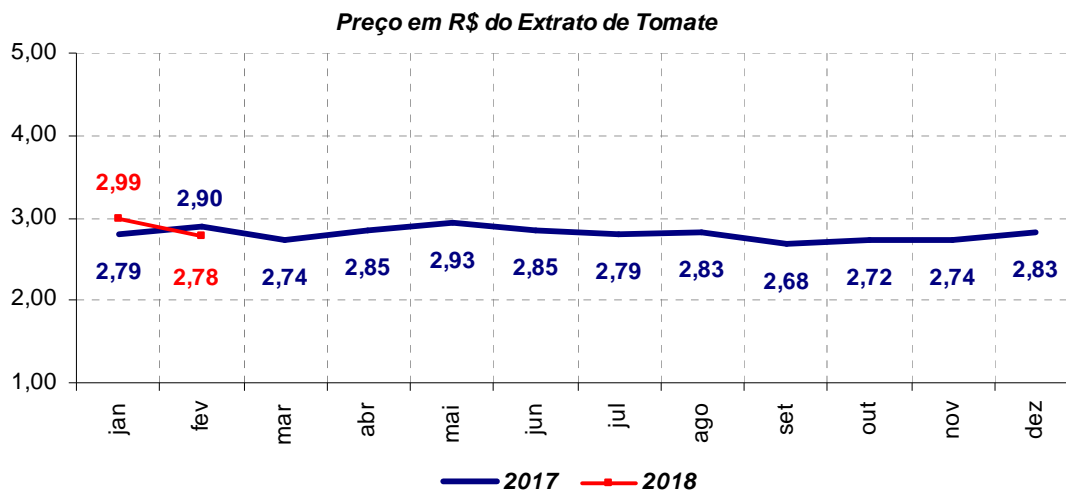


Extrato de Tomate

Em 31/01/2018, o extrato de tomate custava R\$ 2,99 e em 28/02/2018, R\$ 2,78. O recuo foi de -7,02%.

A colheita do tomate, insumo principal do extrato, foi intensificada com a safra de verão, o que acarretou a diminuição nos preços.

A queda acumulada no bimestre foi de -1,77%. O preço médio do extrato de tomate era R\$ 2,83 em 26/12/2017 e caiu para R\$ 2,78, em 28/02/2018.

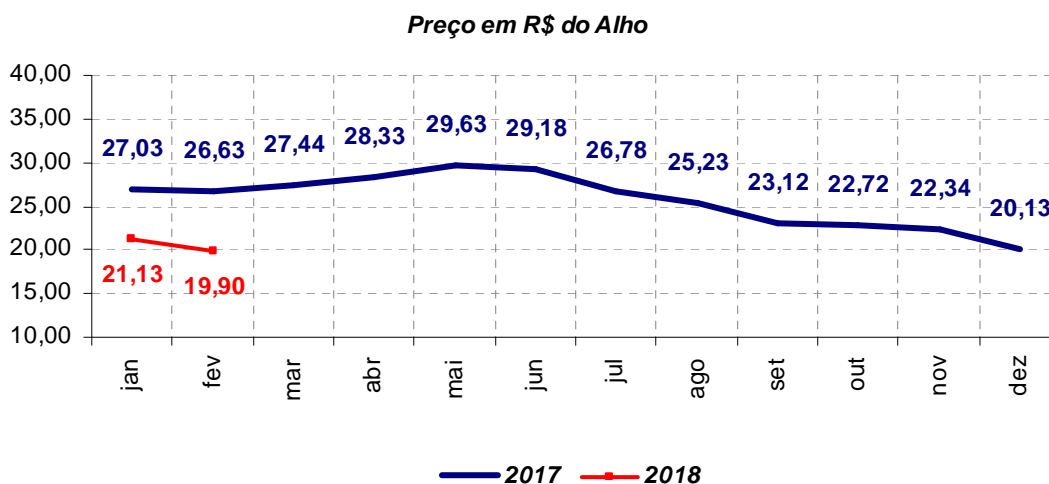


Alho

O quilo do alho custava R\$ 21,13 em 31/01/2018 e diminuiu para R\$ 19,90, em 28/02/2018. O decréscimo foi de -5,82%.

Grande parte do alho consumido no Brasil é importada da China. O alho chinês, mais barato, concorre com o nacional, o que diminuiu as cotações internas.

A queda acumulada do alho foi de -1,14%. Em média, os valores passaram de R\$ 20,13 em 26/12/2017 para R\$ 19,90 em 28/02/2018.





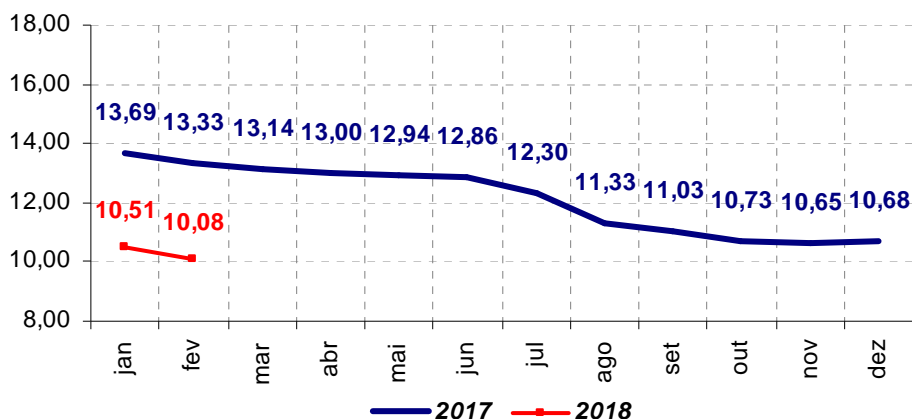
Açúcar

Em fevereiro, houve recuo de -4,09% no preço do açúcar; a cotação passou de R\$ 10,51, em 31/01/2018 para R\$ 10,08, em 28/02/2018.

Mesmo em período de entressafra, os valores médios do açúcar permaneceram em queda, pois a disponibilidade tem sido suficiente para suprir a procura pelo produto. Alguns usineiros têm preferido se manter fora do mercado.

No primeiro bimestre de 2018, o açúcar acumulou variação de -5,62%. Em 26/12/2017, o pacote de cinco quilos custava R\$ 10,68 e em 28/02/2018, caiu para R\$ 10,08.

Preço em R\$ do Açúcar

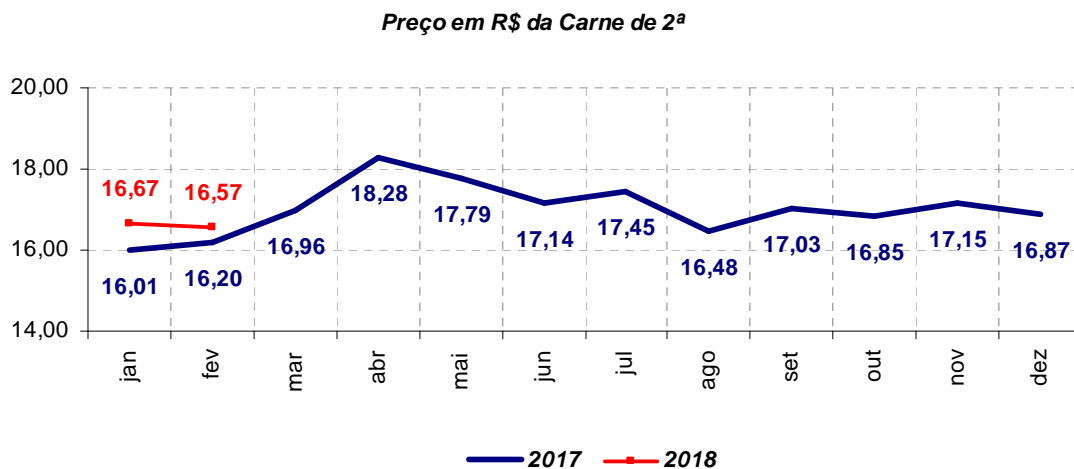
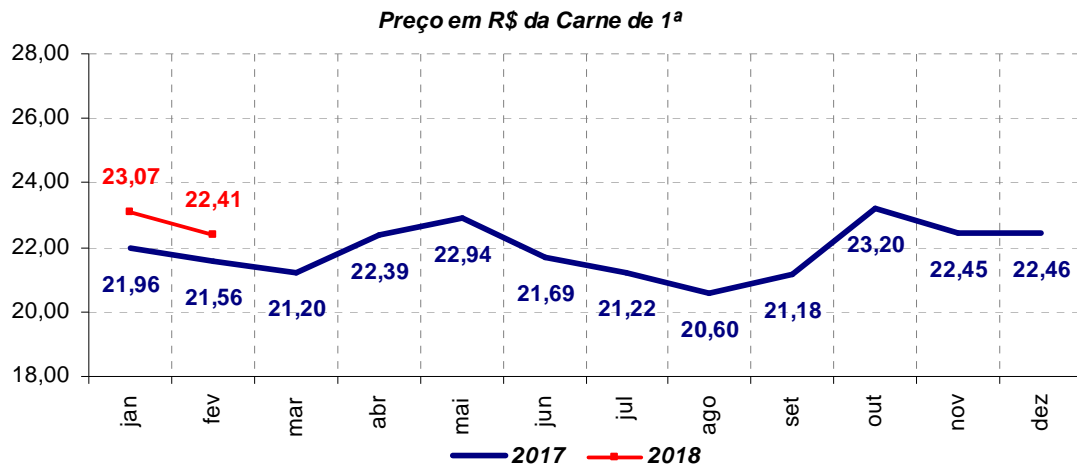


Carne de 1ª e de 2ª

Tanto o corte de 1ª quanto o de 2ª registraram queda: de -2,86% e -0,60%, respectivamente. Em 31/01/2018, o preço médio do quilo da carne de 1ª era R\$ 23,07 e em 28/02/2018, R\$ 22,41. O quilo da carne de 2ª custava, em média, R\$ 16,67 em 31/01/2018 e caiu para R\$ 16,57, em 28/02/2018.

Com dificuldade na comercialização, devido à menor demanda, os frigoríficos não aumentaram os preços das carnes.

Em 2018, as quedas acumuladas foram de -0,22% para o corte de 1ª e de -1,78% para o de 2ª. Em 26/12/2017, o quilo da carne de 1ª custava R\$ 22,46 e passou para R\$ 22,41, em 28/02/2018. O preço médio da carne de 2ª era R\$ 16,87, em 26/12/2017, e diminuiu para R\$ 16,57, em 28/02/2018.

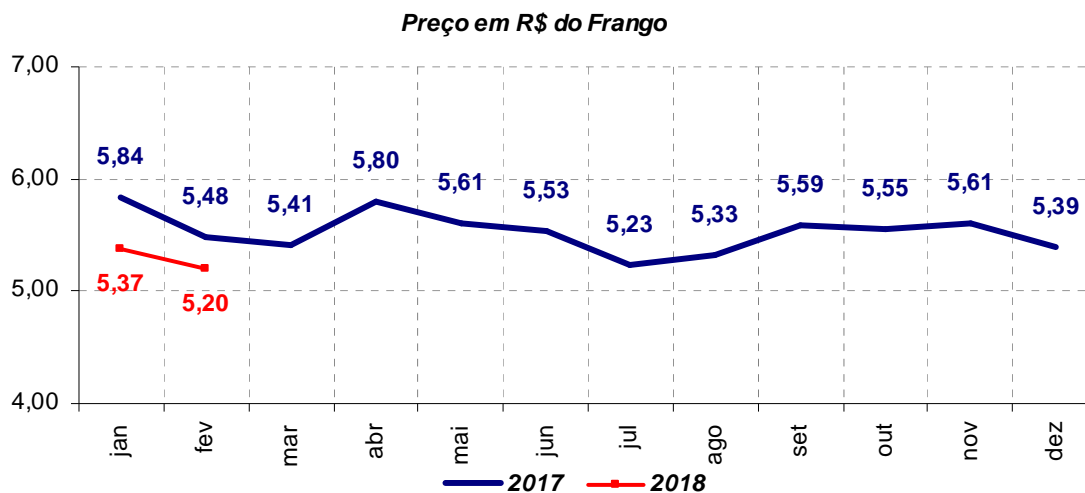


Frango

O preço médio do quilo do frango era R\$ 5,37 em 31/01/2018 e caiu para R\$ 5,20, em 28/02/2018. A variação foi de -3,17%.

O enfraquecimento da demanda interna e a maior disponibilidade de frango foram os responsáveis pela retração dos preços em fevereiro. O pequeno reaquecimento nas exportações para a Arábia Saudita e para China apenas limitou o recuo.

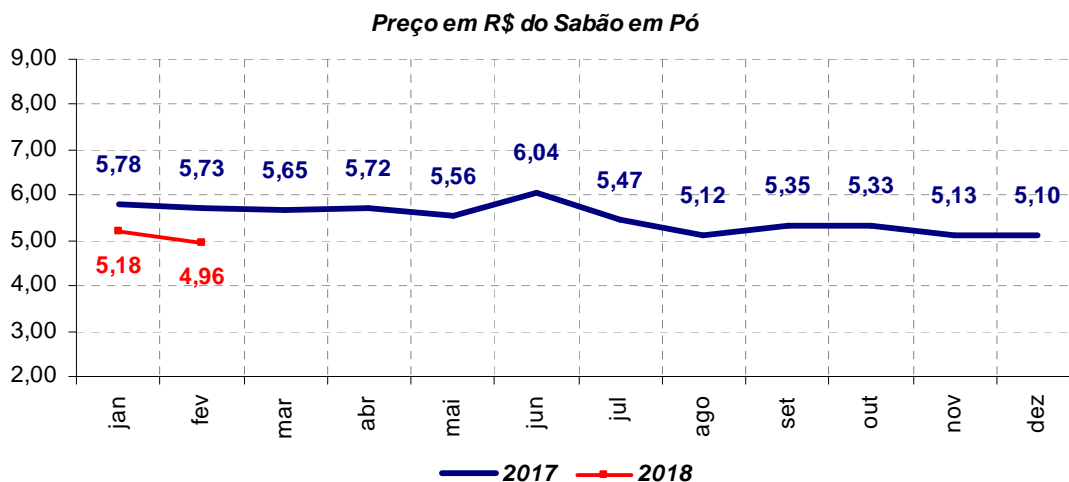
A queda acumulada do frango em 2018 foi de -3,53%. Em 26/12/2017, custava R\$ 5,39 e em 28/02/2018, diminuiu para R\$ 5,20.



Variações de valores dos produtos de Limpeza e Higiene

Limpeza

Em 31/01/2018, os produtos de Limpeza custavam, em média, R\$ 38,30 e em 28/02/2018, R\$ 37,17. A queda foi de -2,95%. O recuo de preço ocorreu para todos os itens: sabão em pó (-4,25%), limpador multiuso (-3,64%), água sanitária (-3,32%), amaciante (-1,56%), detergente (-1,47%) e sabão em barra (-0,79%).

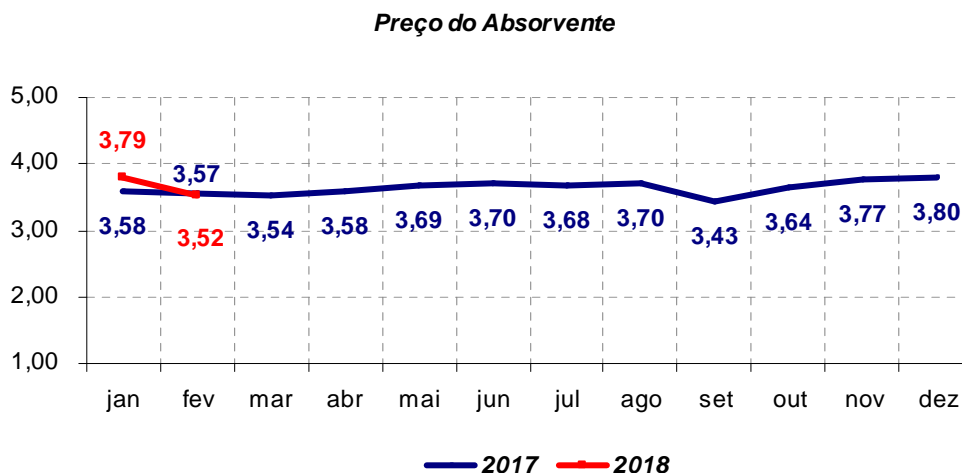
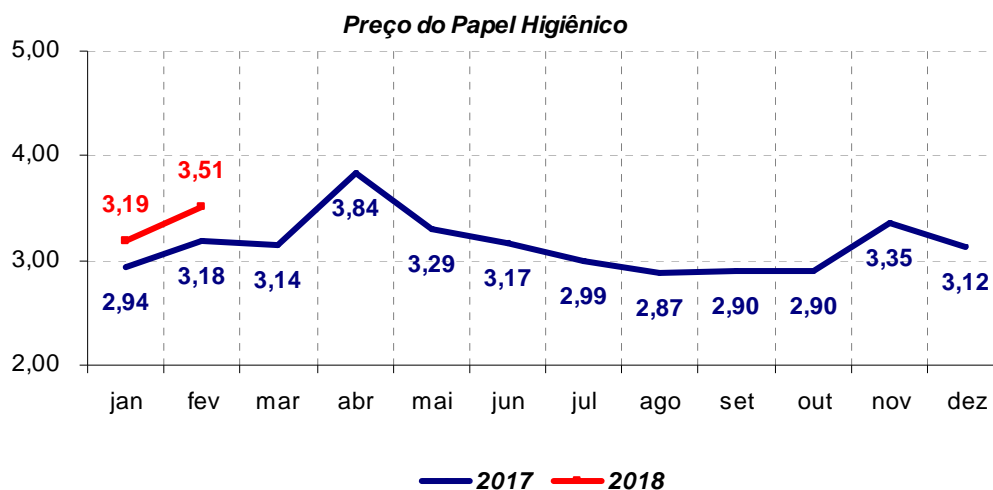




O grupo Limpeza registrou no ano queda acumulada de -2,18%. Em 26/12/2017, o preço médio do conjunto de itens era R\$ 38,00 e em 28/02/2018, R\$ 37,17. As variações foram as seguintes: água sanitária (-5,67%), amaciante (-3,07%), sabão em pó (-2,75%), limpador multiuso (-0,38%), sabão em barra (0,80%). O detergente não teve variação nesse período.

Higiene

De janeiro para fevereiro, os itens de Higiene tiveram variação de 0,82%, em 31/01/2018, custavam em média R\$ 57,46 e em 28/02/2018, R\$ 57,93. O papel higiênico registrou alta de 10,03%; o sabonete não variou; e nos outros produtos foi verificado recuo de valor: absorvente (-7,12%), creme dental (-1,97%) e desodorante (-0,54%).





SECRETARIA DA JUSTIÇA E DA DEFESA DA CIDADANIA
FUNDAÇÃO DE PROTEÇÃO E DEFESA DO CONSUMIDOR
DIRETORIA DE ESTUDOS E PESQUISAS



No ano, a alta acumulada do grupo Higiene foi de 1,90%. Em 26/12/2017, o valor médio era de R\$ 56,85 e subiu para R\$ 57,93 em 28/02/2018. Enquanto o papel higiênico (12,50%), o desodorante (1,38%) e o sabonete (0,90%) apresentaram elevação de preço; o creme dental (-1,19%) e o absorvente (-7,37%) registraram queda.



Varição Mensal do Custo Médio da Cesta Básica

período: 01/02/18 a 28/02/18

base: 31/01/18

Grupos	Custo Médio (R\$)		Variação
	31/01/18	28/02/18	
Alimentação	R\$ 558,20	R\$ 555,22	-0,53%
Limpeza	R\$ 38,30	R\$ 37,17	-2,95%
Higiene Pessoal	R\$ 57,46	R\$ 57,93	0,82%
TOTAL	R\$ 653,96	R\$ 650,32	-0,56%
Produto	Preços Médios (R\$)		
Alimentação			
Arroz (5 kg)	R\$ 11,39	R\$ 11,24	-1,32%
Feijão Cariquinha (kg)	R\$ 3,03	R\$ 2,94	-2,97%
Açúcar Refinado (5 kg)	R\$ 10,51	R\$ 10,08	-4,09%
Café em Pó (500g)	R\$ 8,02	R\$ 8,06	0,50%
Farinha de Trigo (kg)	R\$ 2,21	R\$ 2,25	1,81%
Farinha de Mandioca Torrada (500g)	R\$ 4,18	R\$ 4,12	-1,44%
Batata (kg)	R\$ 3,16	R\$ 3,04	-3,80%
Cebola (kg)	R\$ 3,00	R\$ 3,35	11,67%
Alho (kg)	R\$ 21,13	R\$ 19,90	-5,82%
Ovos Brancos (dúzia)	R\$ 5,51	R\$ 5,73	3,99%
Margarina (250g)	R\$ 2,05	R\$ 2,06	0,49%
Extrato de Tomate (340/350g)	R\$ 2,99	R\$ 2,78	-7,02%
Óleo de Soja (900 ml)	R\$ 3,30	R\$ 3,27	-0,91%
Leite em Pó Integral (400g)	R\$ 8,80	R\$ 8,45	-3,98%
Leite UHT (litro)	R\$ 2,14	R\$ 2,28	6,54%
Pão de Forma (500g)	R\$ 4,27	R\$ 4,24	-0,70%
Pão Francês (Kg)	R\$ 10,11	R\$ 10,24	1,29%
Macarrão com Ovos (500g)	R\$ 1,85	R\$ 1,80	-2,70%
Biscoito Maisena (pacote 200g)	R\$ 2,14	R\$ 2,16	0,93%
Biscoito Recheado (pacote 130/150g)	R\$ 1,45	R\$ 1,49	2,76%
Biscoito Água e Sal (pacote 200g)	R\$ 1,73	R\$ 1,77	2,31%
Carne de Primeira (kg)	R\$ 23,07	R\$ 22,41	-2,86%
Carne de Segunda sem Osso (kg)	R\$ 16,67	R\$ 16,57	-0,60%
Frango Resfriado Inteiro (kg)	R\$ 5,37	R\$ 5,20	-3,17%
Salsicha Avulsa (kg)	R\$ 8,56	R\$ 8,82	3,04%
Linguiça Fresca (kg)	R\$ 12,52	R\$ 12,51	-0,08%
Queijo Muçarela Fatiado (kg)	R\$ 26,11	R\$ 26,01	-0,38%
Presunto Fatiado (Kg)	R\$ 21,89	R\$ 21,27	-2,83%
Limpeza			
Sabão em Pó (kg)	R\$ 5,18	R\$ 4,96	-4,25%
Sabão em Barra (unidade)	R\$ 1,27	R\$ 1,26	-0,79%
Água Sanitária (litro)	R\$ 2,41	R\$ 2,33	-3,32%
Amaciante (2 litros)	R\$ 4,49	R\$ 4,42	-1,56%
Detergente Líquido (500 ml)	R\$ 1,36	R\$ 1,34	-1,47%
Limpador Multiuso (500 ml)	R\$ 2,75	R\$ 2,65	-3,64%
Higiene Pessoal			
Papel Higiênico Fino Branco (com 4 unidades)	R\$ 3,19	R\$ 3,51	10,03%
Creme Dental (tubo 90g)	R\$ 2,54	R\$ 2,49	-1,97%
Sabonete (unidade 90g)	R\$ 1,12	R\$ 1,12	0,00%
Desodorante Spray (90/100 ml)	R\$ 3,70	R\$ 3,68	-0,54%
Absorvente Aderente (com 10 unidades)	R\$ 3,79	R\$ 3,52	-7,12%

Fonte: Procon/Dieese



Maiores variações da Cesta Básica

período: 01/02/18 a 28/02/18

Maiores Aumentos		Maiores Quedas	
Cebola (kg)	11,67%	Absorvente Aderente (com 10 unidades)	-7,12%
Papel Higiênico Fino Branco (com 4 unidades)	10,03%	Extrato de Tomate (340/350g)	-7,02%
Leite UHT (litro)	6,54%	Alho (kg)	-5,82%
Ovos Brancos (dúzia)	3,99%	Sabão em Pó (kg)	-4,25%
Salsicha Avulsa (kg)	3,04%	Açúcar Refinado (5 kg)	-4,09%

Produtos com maiores contribuições na variação da Cesta Básica (em pontos percentuais) *

período: 01/02/18 a 28/02/18

Maiores Contribuições Positivas		Maiores Contribuições Negativas	
Leite UHT (litro)	0,34	Carne de Primeira (kg)	-0,40
Papel Higiênico Fino Branco (com 4 unidades)	0,24	Frango Resfriado Inteiro (kg)	-0,18
Pão Francês (Kg)	0,12	Extrato de Tomate (340/350g)	-0,13
Cebola (kg)	0,11	Absorvente Aderente (com 10 unidades)	-0,12
Ovos Brancos (dúzia)	0,07	Sabão em Pó (kg)	-0,10

* Obs.: A tabela tem como objetivo identificar os produtos que mais influenciam no custo da Cesta Básica. Um aumento no valor da Cesta significa pressão dos produtos de maior contribuição positiva e uma queda representa pressão dos produtos de maior contribuição negativa.



Variação Acumulada no Ano do Custo Médio da Cesta Básica

período 03/01 a 28/02/18

base: 26/12/17

Grupos	Custo Médio (R\$)		Variação
	26/12/17	28/02/18	
Alimentação	R\$ 556,73	R\$ 555,22	-0,27%
Limpeza	R\$ 38,00	R\$ 37,17	-2,18%
Higiene Pessoal	R\$ 56,85	R\$ 57,93	1,90%
TOTAL	R\$ 651,58	R\$ 650,32	-0,19%
Produto	Preços Médios (R\$)		
Alimentação			
Arroz (5 kg)	R\$ 11,48	R\$ 11,24	-2,09%
Feijão Cariquinha (kg)	R\$ 3,11	R\$ 2,94	-5,47%
Açúcar Refinado (5 kg)	R\$ 10,68	R\$ 10,08	-5,62%
Café em Pó (500g)	R\$ 8,06	R\$ 8,06	0,00%
Farinha de Trigo (kg)	R\$ 2,22	R\$ 2,25	1,35%
Farinha de Mandioca Torrada (500g)	R\$ 4,09	R\$ 4,12	0,73%
Batata (kg)	R\$ 3,10	R\$ 3,04	-1,94%
Cebola (kg)	R\$ 2,65	R\$ 3,35	26,42%
Alho (kg)	R\$ 20,13	R\$ 19,90	-1,14%
Ovos Brancos (dúzia)	R\$ 5,66	R\$ 5,73	1,24%
Margarina (250g)	R\$ 2,02	R\$ 2,06	1,98%
Extrato de Tomate (340/350g)	R\$ 2,83	R\$ 2,78	-1,77%
Óleo de Soja (900 ml)	R\$ 3,36	R\$ 3,27	-2,68%
Leite em Pó Integral (400g)	R\$ 9,05	R\$ 8,45	-6,63%
Leite UHT (litro)	R\$ 2,19	R\$ 2,28	4,11%
Pão de Forma (500g)	R\$ 4,27	R\$ 4,24	-0,70%
Pão Francês (Kg)	R\$ 10,15	R\$ 10,24	0,89%
Macarrão com Ovos (500g)	R\$ 1,92	R\$ 1,80	-6,25%
Biscoito Maisena (pacote 200g)	R\$ 1,98	R\$ 2,16	9,09%
Biscoito Recheado (pacote 130/150g)	R\$ 1,45	R\$ 1,49	2,76%
Biscoito Água e Sal (pacote 200g)	R\$ 1,64	R\$ 1,77	7,93%
Carne de Primeira (kg)	R\$ 22,46	R\$ 22,41	-0,22%
Carne de Segunda sem Osso (kg)	R\$ 16,87	R\$ 16,57	-1,78%
Frango Resfriado Inteiro (kg)	R\$ 5,39	R\$ 5,20	-3,53%
Salsicha Avulsa (kg)	R\$ 8,95	R\$ 8,82	-1,45%
Linguiça Fresca (kg)	R\$ 12,40	R\$ 12,51	0,89%
Queijo Muçarela Fatiado (kg)	R\$ 26,78	R\$ 26,01	-2,88%
Presunto Fatiado (Kg)	R\$ 20,94	R\$ 21,27	1,58%
Limpeza			
Sabão em Pó (kg)	R\$ 5,10	R\$ 4,96	-2,75%
Sabão em Barra (unidade)	R\$ 1,25	R\$ 1,26	0,80%
Água Sanitária (litro)	R\$ 2,47	R\$ 2,33	-5,67%
Amaciante (2 litros)	R\$ 4,56	R\$ 4,42	-3,07%
Detergente Líquido (500 ml)	R\$ 1,34	R\$ 1,34	0,00%
Limpador Multiuso (500 ml)	R\$ 2,66	R\$ 2,65	-0,38%
Higiene Pessoal			
Papel Higiênico Fino Branco (com 4 unidades)	R\$ 3,12	R\$ 3,51	12,50%
Creme Dental (tubo 90g)	R\$ 2,52	R\$ 2,49	-1,19%
Sabonete (unidade 90g)	R\$ 1,11	R\$ 1,12	0,90%
Desodorante Spray (90/100 ml)	R\$ 3,63	R\$ 3,68	1,38%
Absorvente Aderente (com 10 unidades)	R\$ 3,80	R\$ 3,52	-7,37%

Fonte: Procon/Dieese