



**FUNDAÇÃO PROCON-SP CONSTATA VARIAÇÃO DA CESTA BÁSICA DE 1,25%
EM ABRIL/2019**

No mês de abril de 2019, o valor da cesta básica do paulistano teve alta de 1,25%, revela pesquisa diária da Fundação Procon-SP, em convênio com o Dieese. O preço médio que no dia 29/03/19 era R\$ 729,75 passou para R\$ 738,85 em 30/04/19.

Por grupo, foram constatadas as seguintes variações:

Alimentação = 0,95%
Limpeza = -1,31%
Higiene Pessoal = 6,08%

A variação no ano é de 4,65% (base 26/12/2018).

No período de 01/04 a 30/04/2019, os produtos que mais subiram foram:

Papel Higiênico Fino Branco (com 4 unidades)	22,50%
Salsicha Avulsas (kg)	8,13%
Alho (kg)	7,68%
Linguiça Fresca (kg)	6,51%
Desodorante Spray (90/100 ml)	4,92%

As maiores quedas foram:

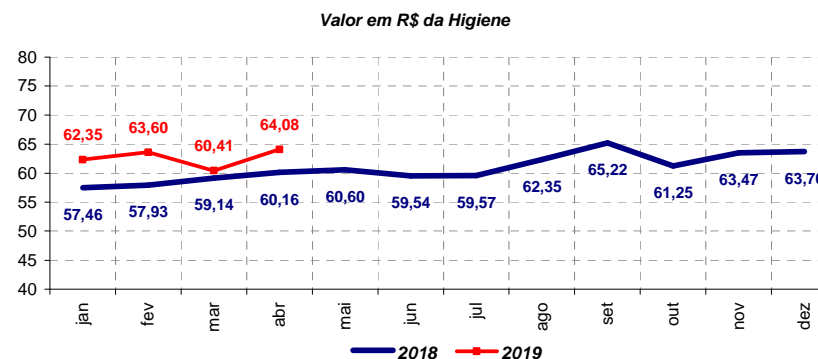
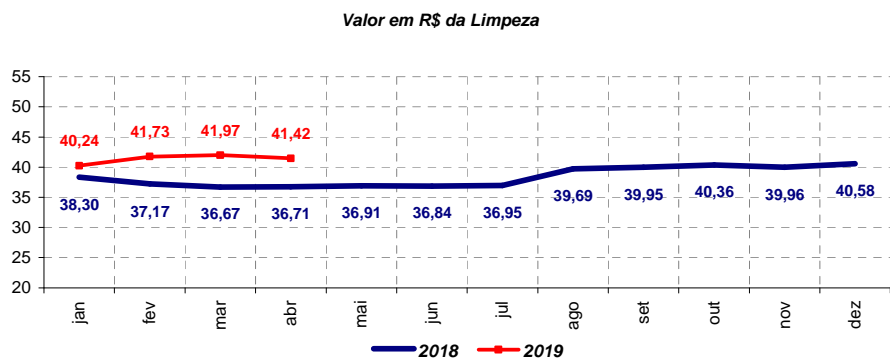
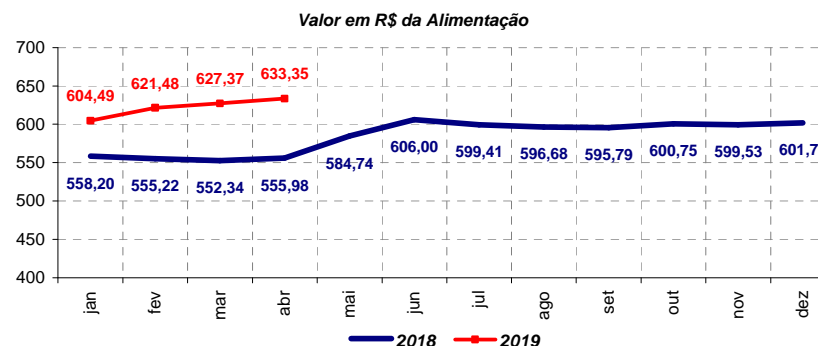
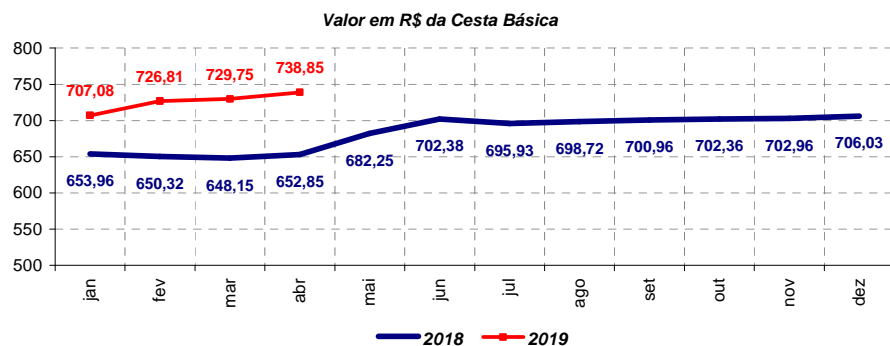
Feijão Cariquinha (kg)	-14,97%
Extrato de Tomate (340/350g)	-4,50%
Biscoito Maisena (pacote 200g)	-2,92%
Arroz (5 kg)	-2,86%
Amaciante (2 litros)	-2,80%

Dos 39 produtos pesquisados, na variação mensal, 17 apresentaram alta, 20 diminuíram de preço e 02 permaneceram estáveis. Os produtos que mais pressionaram (positiva e negativamente) no período, em pontos percentuais, foram nesta ordem:

1- Papel Higiênico Fino Branco (com 4 unidades)	0,49
2- Carne de Primeira (kg)	0,36
3- Linguiça Fresca (kg)	0,22
4- Carne de Segunda sem Osso (kg)	0,22
5- Pão Francês (Kg)	0,16
1- Feijão Cariquinha (kg)	-0,45
2- Arroz (5 kg)	-0,19
3- Extrato de Tomate (340/350g)	-0,07
4- Café em Pó (500g)	-0,05
5- Biscoito Maisena (pacote 200g)	-0,04



Gráficos das séries dos Valores em Reais da Cesta Básica e de seus grupos - de janeiro/18 a abril/19





Análise da Alimentação

Os motivos encontrados que justificam as oscilações nos preços dos produtos da Cesta Básica são inúmeros, como: problemas climáticos, questões sazonais, excesso ou escassez de oferta ou demanda pelos produtos, preços das *commodities*, variações cambiais, formação de estoques, desonerações de tributos, entre outros.

Análise mais detalhada dos diferentes comportamentos de preço é apresentada a seguir:

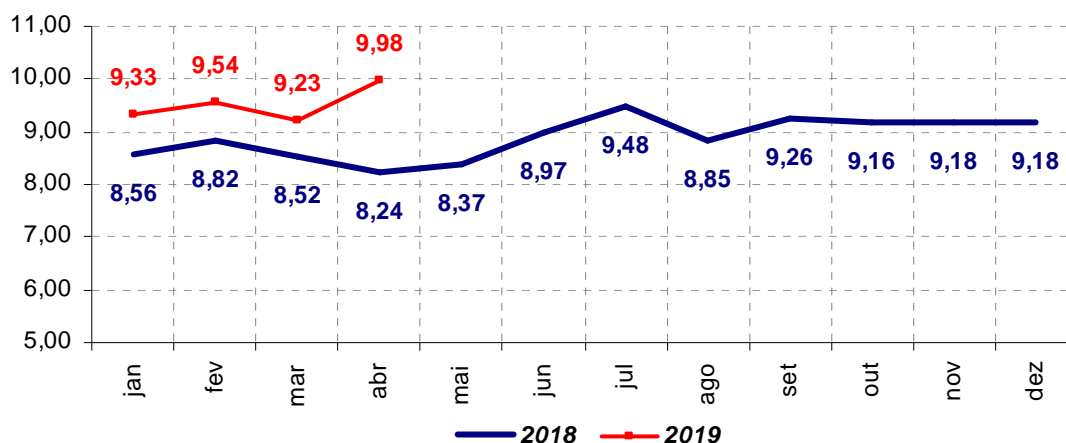
Salsicha e Linguiça

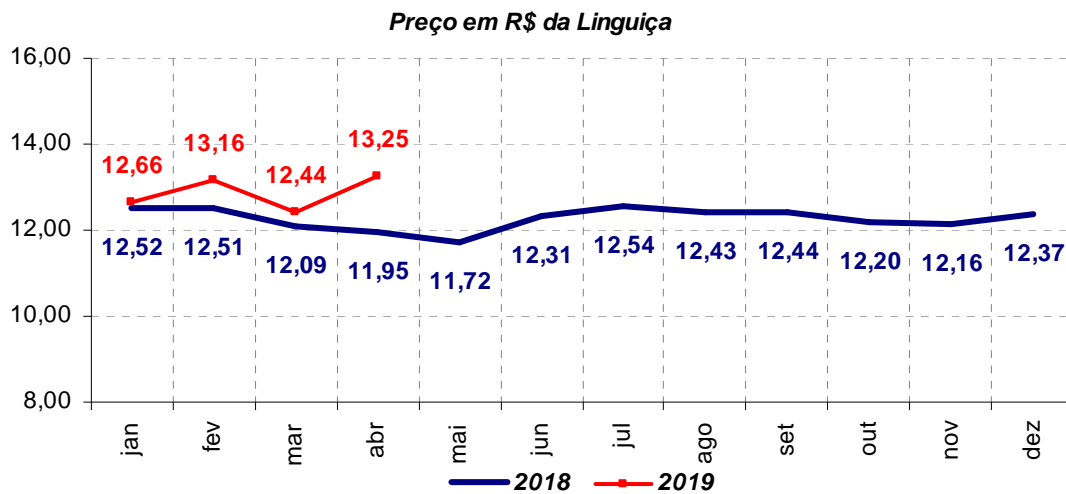
A salsicha e a linguiça são alimentos proteicos que sofrem influência do valor da carne suína, seu insumo básico; e serão analisados conjuntamente. O quilo da salsicha custava R\$ 9,23 em 29/03/2019 e, em 30/04/2019, aumentou para R\$ 9,98. A variação foi de 8,13%. O valor médio do quilo da linguiça era R\$ 12,44, em 29/03/2019 e subiu para R\$ 13,25, em 30/04/2019; com alta de 6,51%.

A diminuição na disponibilidade de animais para abate e o aquecimento das exportações brasileiras provocaram o aumento no preço dos suínos; e, conseqüentemente, no valor comercializado da salsicha e da linguiça.

Em 2019, as variações acumuladas da salsicha e da linguiça foram, respectivamente, 8,71% e 7,11%. Em 26/12/2018, o quilo da salsicha custava, em média, R\$ 9,18 e, em 30/04/2019, R\$ 9,98. O valor médio do quilo da linguiça era R\$ 12,37, em 26/12/2018, e R\$ 13,25, em 30/04/2019.

Preço em R\$ da Salsicha



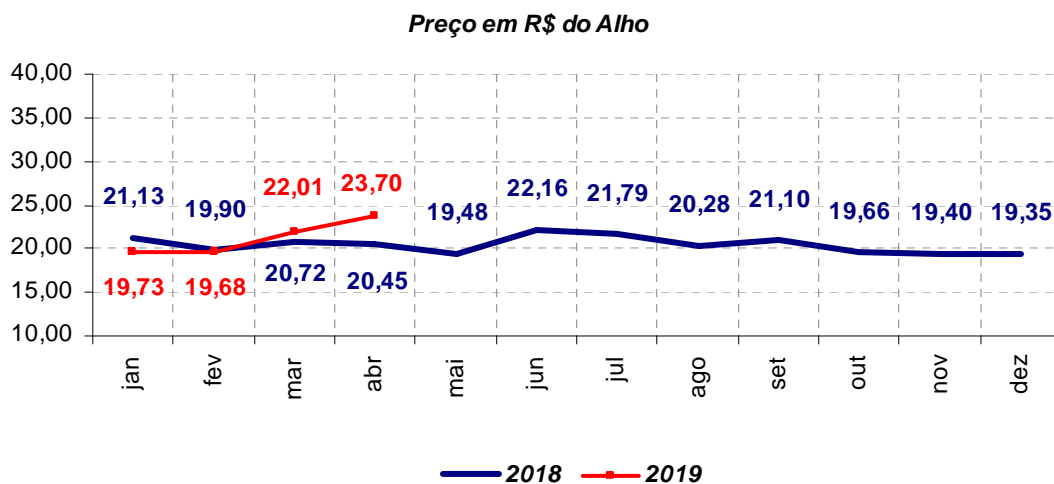


Alho

O quilo do alho registrou elevação de 7,68%. O valor médio, em 29/03/2019 era R\$ 22,01 e subiu para R\$ 23,70, em 30/04/2019.

Tanto o alho nacional quanto o importado tiveram suas cotações aumentadas; o primeiro, devido ao período de entressafra; e, o segundo, consequência da trajetória de alta dos principais países exportadores para o Brasil nesse período, Argentina, China e Espanha.

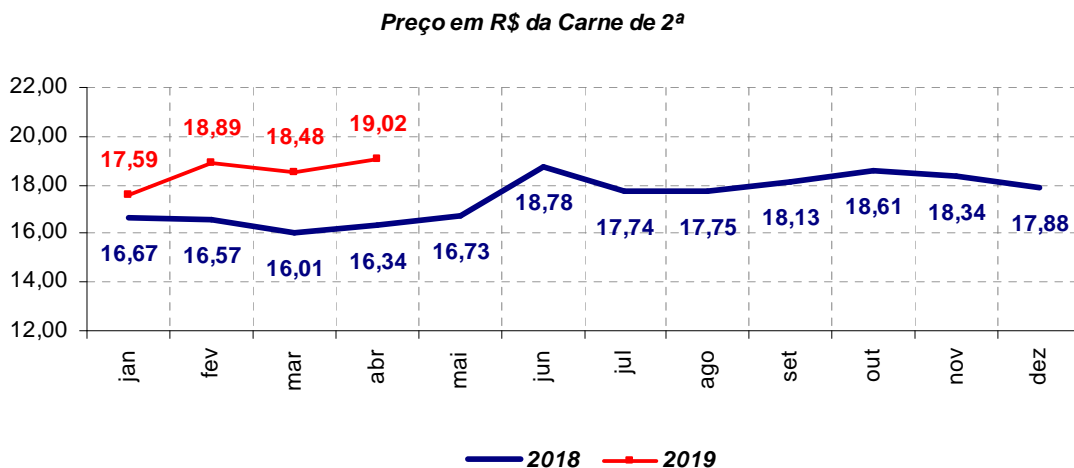
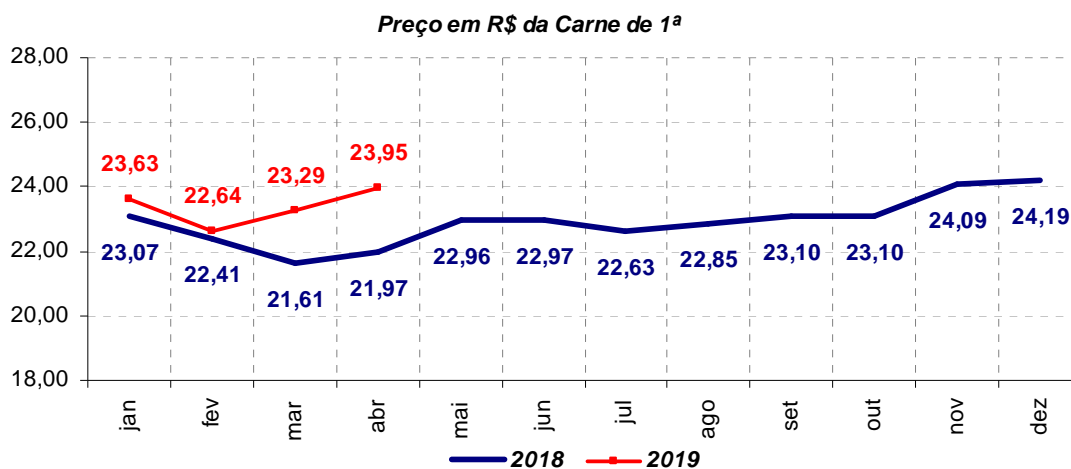
A variação acumulada foi de 22,48%. Em 26/12/2018, custava R\$ 19,35 e aumentou para R\$ 23,70, em 30/04/2019.





Carne de 1ª e de 2ª

De março para abril, os cortes de 1ª e de 2ª tiveram aumento de 2,83% e 2,92%, respectivamente. O valor médio do quilo da carne de 1ª custava R\$ 23,29, em 29/03/2019, e subiu para R\$ 23,95, em 30/04/2019. O corte de 2ª passou de R\$ 18,48, em 29/03/2019, para R\$ 19,02, em 30/04/2019.



O bom desempenho das exportações brasileiras, a oferta interna restrita de animais para abate e a firme demanda foram responsáveis pela alta nos preços da carne bovina.



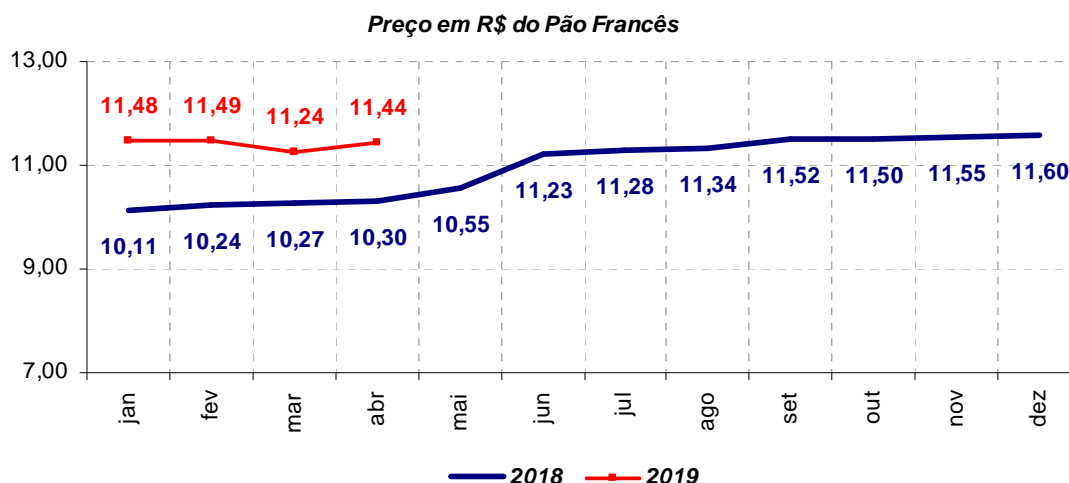
No primeiro quadrimestre, a carne de 1ª apresentou queda acumulada de -0,99%; os valores médios em 26/12/2018 e 30/04/2019 foram respectivamente, R\$ 24,19 e R\$ 23,95. Em 2019, o aumento acumulado da carne de 2ª foi de 6,38%; em 26/12/2018, custava R\$ 17,88 e em 30/04/2019, R\$ 19,02.

Pão Francês

O aumento médio do quilo do pão francês foi de 1,78%. Em 29/03/2019, custava R\$ 11,24 e em 30/04/2019, R\$ 11,44.

Os valores praticados na comercialização da farinha de trigo influenciam o preço do pão francês. Como a qualidade do trigo nacional colhido foi inferior ao que se esperava, mesmo com as cotações externas em alta, tem havido a necessidade de importá-lo; o que provocou o encarecimento do produto e de seus derivados.

Em 2019, a queda acumulada foi de -1,38%. Em 26/12/2018, o valor médio do quilo era R\$ 11,60 e, em 30/04/2019, R\$ 11,44.



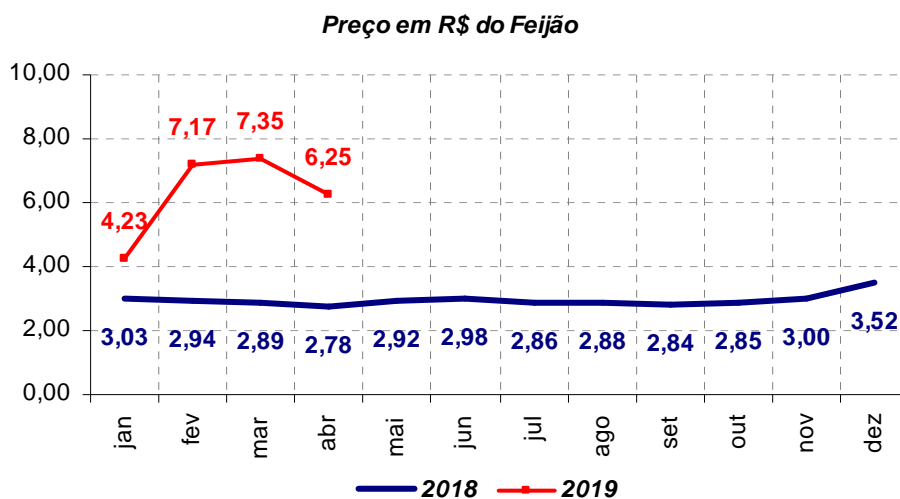
Feijão

Após seis meses com alta, o quilo do feijão registrou queda de -14,97%, no preço médio, de março para abril. Em 29/03/2019, custava R\$ 7,35 e em 30/04/2019, R\$ 6,25.

Os consumidores tiveram duas reações frente às altas cotações do feijão carioca, diminuíram a procura pelo grão e buscaram substitutos; com isso os preços apresentaram recuo.

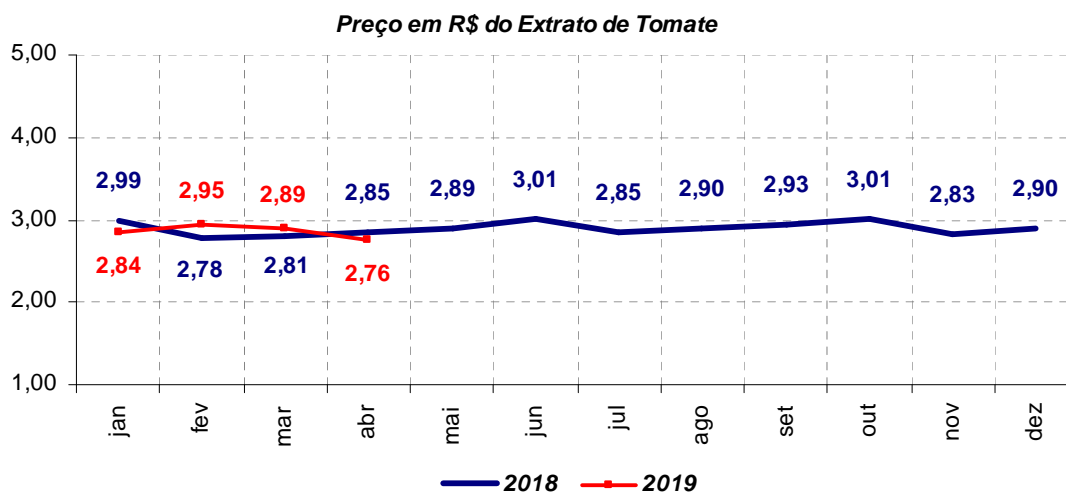


No primeiro quadrimestre de 2019, foi observado aumento acumulado de 77,56% nos valores do feijão. Os preços médios em 26/12/2018 e 30/04/2019 foram, respectivamente, R\$ 3,52 e R\$ 6,25.



Extrato de Tomate

O valor do extrato de tomate diminuiu de R\$ 2,89, em 29/03/2019, para R\$ 2,76, em 30/04/2019. O recuo foi de -4,50%.





O tomate *in natura* teve seu preço aumentado por causa do fim da safra de verão; alta que ainda não refletiu na produção industrial de molhos e derivados.

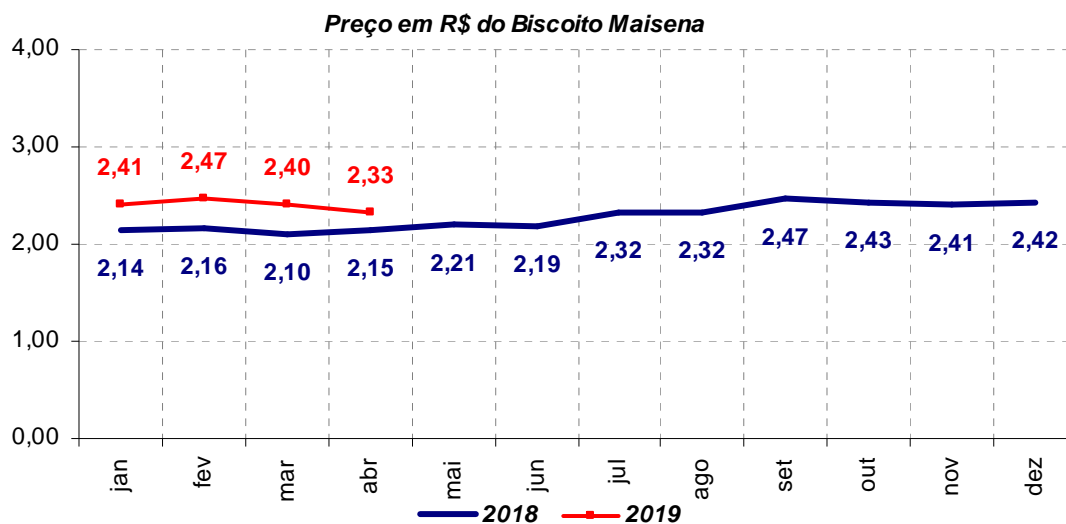
A queda acumulada foi de -4,83%. Em 26/12/2018 custava R\$ 2,90 e em 30/04/2019, R\$ 2,76.

Biscoito Maisena

No pacote de 200 gramas do biscoito maisena foi observada diminuição de -2,92%. Em 29/03/2019, custava R\$ 2,40 e em 30/04/2019, R\$ 2,33.

Um dos insumos básicos do biscoito é a farinha de trigo. O encarecimento do grão, devido à escassez de trigo nacional com qualidade e às importações, ainda não atingiu a comercialização do biscoito.

Neste ano, o pacote do biscoito maisena registrou redução acumulada de -3,72%; o preço médio passou de R\$ 2,42, em 26/12/2018 para R\$ 2,33 em 30/04/2019.



Arroz

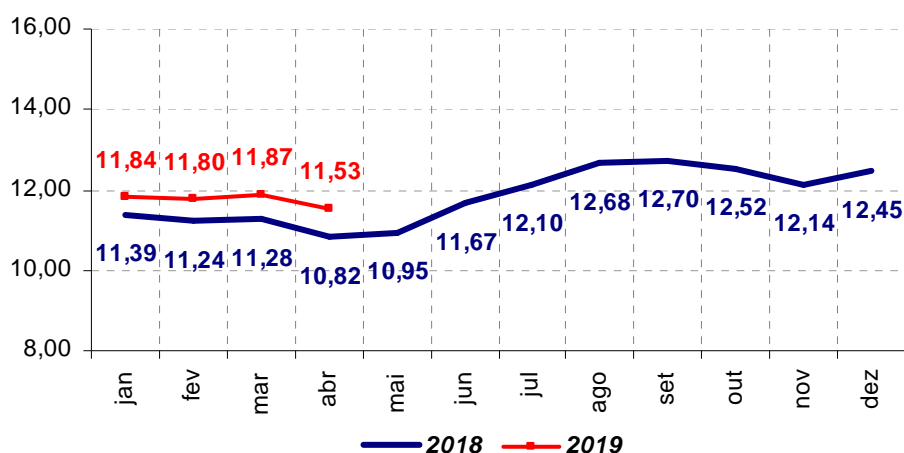
O preço médio do pacote de 5 quilos do arroz caiu -2,86% em abril; quando passou de R\$ 11,87, em 29/03/2019, para R\$ 11,53, em 30/04/2019.



As cotações do arroz estiveram em alta, em especial, no Rio Grande do Sul. Entretanto, ocorreram oscilações em outros estados, como o de São Paulo; algumas indústrias aumentaram as ofertas com o objetivo de repor estoques, enquanto outras ficaram mais retraídas. Nas prateleiras dos supermercados paulistanos, prevaleceu a diminuição nos preços.

A queda acumulada do arroz, em 2019, foi de -7,39%. Em 26/12/2018, custava R\$ 12,45 e, em 30/04/2019, R\$ 11,53.

Preço em R\$ do Arroz



Café em Pó

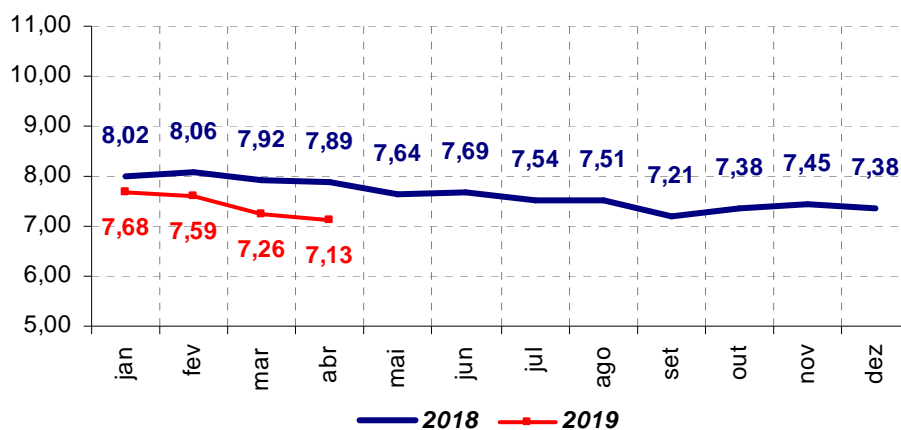
Em 29/03/2019, o pacote de meio quilo de café em pó custava, em média, R\$ 7,26 e diminuiu para R\$ 7,13, em 30/04/2019.

Vários são os motivos que contribuíram para a diminuição nos preços do café: a boa safra 2018/2019, a reposição dos estoques internos e externos e a aproximação da colheita 2019/2020.

No primeiro quadrimestre, o recuo foi de -3,39%. Em 26/12/2018, custava R\$ 7,38 e, em 30/04/2019, R\$ 7,13.



Preço em R\$ do Café

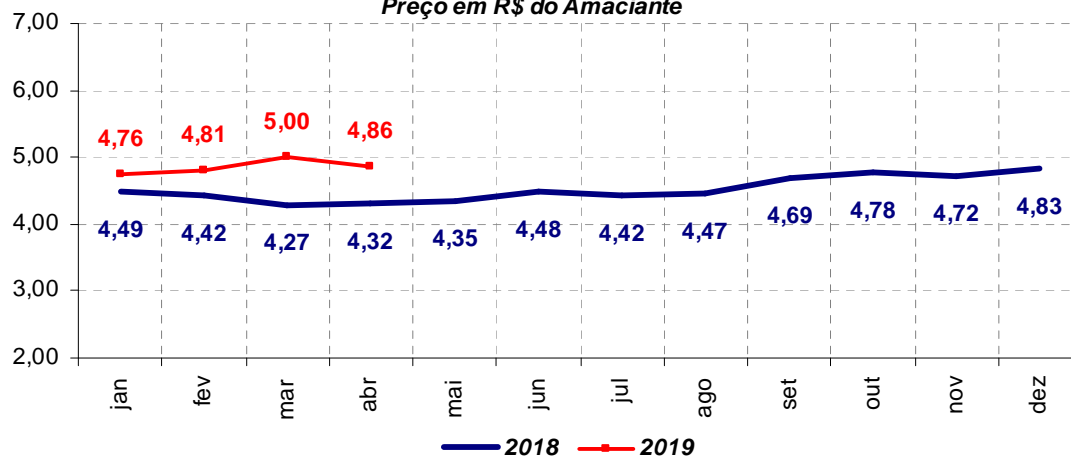


Variações de valores dos produtos de Limpeza e Higiene

Limpeza

Em média, os gastos com os itens de Limpeza passaram de R\$ 41,97, em 29/03/2019 para R\$ 41,42, em 30/04/2019. Sabão em barra e limpador multiuso não apresentaram variação; os outros produtos registraram queda: -0,86% para o sabão em pó; -1,52% para a água sanitária; -2,07% para o detergente; e, -2,80% para o amaciante.

Preço em R\$ do Amaciante

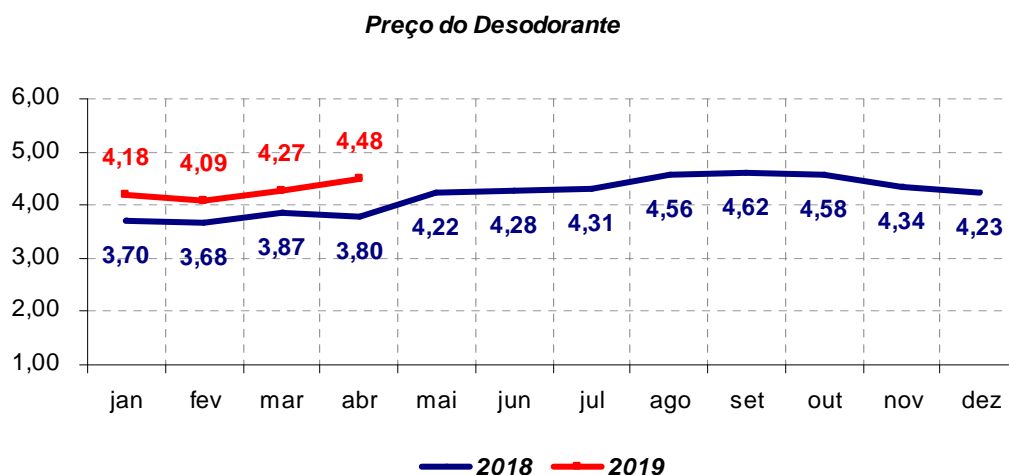
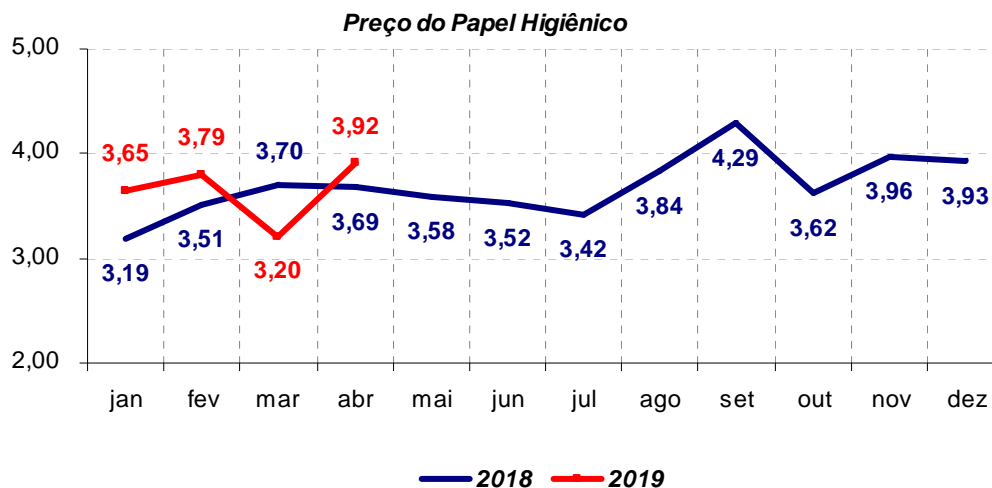




O aumento acumulado no ano para o grupo Limpeza Doméstica foi de 2,07%. A alta ocorreu para todos os itens: 6,20% para o sabão em barra; 6,15% para a água sanitária; 2,96% para o limpador multiuso; 1,23% para o sabão em pó; 0,71% para o detergente; e, 0,62% para o amaciante. Os gastos médios, em 26/12/2018, foram de R\$ 40,58 e em 30/04/2019, de R\$ 41,42.

Higiene

A variação do grupo Higiene foi de 6,08% entre março e abril. Os produtos, que em 29/03/2019, custavam R\$ 60,41, aumentaram para R\$ 64,08, em 30/04/2019. Papel higiênico (22,50%), desodorante (4,92%) e creme dental (0,79%) tiveram alta nos preços; absorvente (-0,49%) e sabonete (-1,59%), queda.





SECRETARIA DA JUSTIÇA E CIDADANIA
FUNDAÇÃO DE PROTEÇÃO E DEFESA DO CONSUMIDOR
ESCOLA PAULISTA DE DEFESA DO CONSUMIDOR



As despesas médias do grupo Higiene passaram de R\$ 63,70, em 26/12/2018, para R\$ 64,08, em 30/04/2019; o aumento acumulado foi de 0,60%. O sabonete não variou; desodorante (5,91%) e absorvente (5,70%) aumentaram de valor; e, papel higiênico (-0,25%) e creme dental (-3,03%) registraram recuo nos preços.



Varição Mensal do Custo Médio da Cesta Básica

período: 01/04/19 a 30/04/19

base: 29/03/19

Grupos	Custo Médio (R\$)		Variação
	29/03/19	30/04/19	
Alimentação	R\$ 627,37	R\$ 633,35	0,95%
Limpeza	R\$ 41,97	R\$ 41,42	-1,31%
Higiene Pessoal	R\$ 60,41	R\$ 64,08	6,08%
TOTAL	R\$ 729,75	R\$ 738,85	1,25%
Produto	Preços Médios (R\$)		
Alimentação			
Arroz (5 kg)	R\$ 11,87	R\$ 11,53	-2,86%
Feijão Cariquinha (kg)	R\$ 7,35	R\$ 6,25	-14,97%
Açúcar Refinado (5 kg)	R\$ 9,52	R\$ 9,42	-1,05%
Café em Pó (500g)	R\$ 7,26	R\$ 7,13	-1,79%
Farinha de Trigo (kg)	R\$ 3,12	R\$ 3,04	-2,56%
Farinha de Mandioca Torrada (500g)	R\$ 4,46	R\$ 4,42	-0,90%
Batata (kg)	R\$ 6,47	R\$ 6,59	1,85%
Cebola (kg)	R\$ 4,68	R\$ 4,87	4,06%
Alho (kg)	R\$ 22,01	R\$ 23,70	7,68%
Ovos Brancos (dúzia)	R\$ 6,06	R\$ 6,15	1,49%
Margarina (250g)	R\$ 2,02	R\$ 2,07	2,48%
Extrato de Tomate (340/350g)	R\$ 2,89	R\$ 2,76	-4,50%
Óleo de Soja (900 ml)	R\$ 3,23	R\$ 3,22	-0,31%
Leite em Pó Integral (400g)	R\$ 9,38	R\$ 9,37	-0,11%
Leite UHT (litro)	R\$ 2,66	R\$ 2,71	1,88%
Pão de Forma (500g)	R\$ 4,38	R\$ 4,37	-0,23%
Pão Francês (Kg)	R\$ 11,24	R\$ 11,44	1,78%
Macarrão com Ovos (500g)	R\$ 2,20	R\$ 2,18	-0,91%
Biscoito Maisena (pacote 200g)	R\$ 2,40	R\$ 2,33	-2,92%
Biscoito Recheado (pacote 130/150g)	R\$ 1,45	R\$ 1,43	-1,38%
Biscoito Água e Sal (pacote 200g)	R\$ 2,09	R\$ 2,08	-0,48%
Carne de Primeira (kg)	R\$ 23,29	R\$ 23,95	2,83%
Carne de Segunda sem Osso (kg)	R\$ 18,48	R\$ 19,02	2,92%
Frango Resfriado Inteiro (kg)	R\$ 6,57	R\$ 6,69	1,83%
Salsicha Avulsa (kg)	R\$ 9,23	R\$ 9,98	8,13%
Linguiça Fresca (kg)	R\$ 12,44	R\$ 13,25	6,51%
Queijo Muçarela Fatiado (kg)	R\$ 28,41	R\$ 29,31	3,17%
Presunto Fatiado (Kg)	R\$ 22,15	R\$ 22,79	2,89%
Limpeza			
Sabão em Pó (kg)	R\$ 5,83	R\$ 5,78	-0,86%
Sabão em Barra (unidade)	R\$ 1,37	R\$ 1,37	0,00%
Água Sanitária (litro)	R\$ 2,63	R\$ 2,59	-1,52%
Amaciante (2 litros)	R\$ 5,00	R\$ 4,86	-2,80%
Detergente Líquido (500 ml)	R\$ 1,45	R\$ 1,42	-2,07%
Limpador Multiuso (500 ml)	R\$ 2,78	R\$ 2,78	0,00%
Higiene Pessoal			
Papel Higiênico Fino Branco (com 4 unidades)	R\$ 3,20	R\$ 3,92	22,50%
Creme Dental (tubo 90g)	R\$ 2,54	R\$ 2,56	0,79%
Sabonete (unidade 90g)	R\$ 1,26	R\$ 1,24	-1,59%
Desodorante Spray (90/100 ml)	R\$ 4,27	R\$ 4,48	4,92%
Absorvente Aderente (com 10 unidades)	R\$ 4,10	R\$ 4,08	-0,49%

Fonte: Procon/Dieese



Maiores variações da Cesta Básica

período: 01/04/19 a 30/04/19

Maiores Aumentos		Maiores Quedas	
Papel Higiênico Fino Branco (com 4 unidades)	22,50%	Feijão Cariquinha (kg)	-14,97%
Salsicha Avulsa (kg)	8,13%	Extrato de Tomate (340/350g)	-4,50%
Alho (kg)	7,68%	Biscoito Maisena (pacote 200g)	-2,92%
Linguiça Fresca (kg)	6,51%	Arroz (5 kg)	-2,86%
Desodorante Spray (90/100 ml)	4,92%	Amaciante (2 litros)	-2,80%

Produtos com maiores contribuições na variação da Cesta Básica (em pontos percentuais) *

período: 01/04/19 a 30/04/19

Maiores Contribuições Positivas		Maiores Contribuições Negativas	
Papel Higiênico Fino Branco (com 4 unidades)	0,49	Feijão Cariquinha (kg)	-0,45
Carne de Primeira (kg)	0,36	Arroz (5 kg)	-0,19
Linguiça Fresca (kg)	0,22	Extrato de Tomate (340/350g)	-0,07
Carne de Segunda sem Osso (kg)	0,22	Café em Pó (500g)	-0,05
Pão Francês (Kg)	0,16	Biscoito Maisena (pacote 200g)	-0,04

* Obs.: A tabela tem como objetivo identificar os produtos que mais influenciam no custo da Cesta Básica. Um aumento no valor da Cesta significa pressão dos produtos de maior contribuição positiva e uma queda representa pressão dos produtos de maior contribuição negativa.



Varição Acumulada no Ano do Custo Médio da Cesta Básica

período 03/01 a 30/04/19

base: 26/12/18

Grupos	Custo Médio (R\$)		Variação
	26/12/18	30/04/19	
Alimentação	R\$ 601,75	R\$ 633,35	5,25%
Limpeza	R\$ 40,58	R\$ 41,42	2,07%
Higiene Pessoal	R\$ 63,70	R\$ 64,08	0,60%
TOTAL	R\$ 706,03	R\$ 738,85	4,65%
Produto	Preços Médios (R\$)		
Alimentação			
Arroz (5 kg)	R\$ 12,45	R\$ 11,53	-7,39%
Feijão Cariquinha (kg)	R\$ 3,52	R\$ 6,25	77,56%
Açúcar Refinado (5 kg)	R\$ 10,03	R\$ 9,42	-6,08%
Café em Pó (500g)	R\$ 7,38	R\$ 7,13	-3,39%
Farinha de Trigo (kg)	R\$ 3,00	R\$ 3,04	1,33%
Farinha de Mandioca Torrada (500g)	R\$ 4,29	R\$ 4,42	3,03%
Batata (kg)	R\$ 3,48	R\$ 6,59	89,37%
Cebola (kg)	R\$ 3,75	R\$ 4,87	29,87%
Alho (kg)	R\$ 19,35	R\$ 23,70	22,48%
Ovos Brancos (dúzia)	R\$ 5,43	R\$ 6,15	13,26%
Margarina (250g)	R\$ 2,14	R\$ 2,07	-3,27%
Extrato de Tomate (340/350g)	R\$ 2,90	R\$ 2,76	-4,83%
Óleo de Soja (900 ml)	R\$ 3,34	R\$ 3,22	-3,59%
Leite em Pó Integral (400g)	R\$ 9,14	R\$ 9,37	2,52%
Leite UHT (litro)	R\$ 2,39	R\$ 2,71	13,39%
Pão de Forma (500g)	R\$ 4,42	R\$ 4,37	-1,13%
Pão Francês (Kg)	R\$ 11,60	R\$ 11,44	-1,38%
Macarrão com Ovos (500g)	R\$ 2,08	R\$ 2,18	4,81%
Biscoito Maisena (pacote 200g)	R\$ 2,42	R\$ 2,33	-3,72%
Biscoito Recheado (pacote 130/150g)	R\$ 1,45	R\$ 1,43	-1,38%
Biscoito Água e Sal (pacote 200g)	R\$ 2,09	R\$ 2,08	-0,48%
Carne de Primeira (kg)	R\$ 24,19	R\$ 23,95	-0,99%
Carne de Segunda sem Osso (kg)	R\$ 17,88	R\$ 19,02	6,38%
Frango Resfriado Inteiro (kg)	R\$ 6,51	R\$ 6,69	2,76%
Salsicha Avulsa (kg)	R\$ 9,18	R\$ 9,98	8,71%
Linguiça Fresca (kg)	R\$ 12,37	R\$ 13,25	7,11%
Queijo Muçarela Fatiado (kg)	R\$ 28,27	R\$ 29,31	3,68%
Presunto Fatiado (Kg)	R\$ 21,38	R\$ 22,79	6,59%
Limpeza			
Sabão em Pó (kg)	R\$ 5,71	R\$ 5,78	1,23%
Sabão em Barra (unidade)	R\$ 1,29	R\$ 1,37	6,20%
Água Sanitária (litro)	R\$ 2,44	R\$ 2,59	6,15%
Amaciante (2 litros)	R\$ 4,83	R\$ 4,86	0,62%
Detergente Líquido (500 ml)	R\$ 1,41	R\$ 1,42	0,71%
Limpador Multiuso (500 ml)	R\$ 2,70	R\$ 2,78	2,96%
Higiene Pessoal			
Papel Higiênico Fino Branco (com 4 unidades)	R\$ 3,93	R\$ 3,92	-0,25%
Creme Dental (tubo 90g)	R\$ 2,64	R\$ 2,56	-3,03%
Sabonete (unidade 90g)	R\$ 1,24	R\$ 1,24	0,00%
Desodorante Spray (90/100 ml)	R\$ 4,23	R\$ 4,48	5,91%
Absorvente Aderente (com 10 unidades)	R\$ 3,86	R\$ 4,08	5,70%

Fonte: Procon/Dieese