FUNDAÇÃO PROCON-SP CONSTATA VARIAÇÃO DA CESTA BÁSICA DE 0,73% EM ABRIL/2018

No mês de abril de 2018, o valor da cesta básica do paulistano teve alta de 0,73%, revela pesquisa diária da Fundação Procon-SP, em convênio com o Dieese. O preço médio que no dia 29/03/18 era R$ 648,15 passou para R$ 652,85 em 30/04/18.

Por grupo, foram constatadas as seguintes variações:

Alimentação = 0,66%
Limpeza = 0,11%
Higiene Pessoal = 1,72%

A variação no ano é de 0,19% (base 26/12/2017).

No período de 02/04 a 30/04/2018, os produtos que mais subiram foram:

Cebola (kg)	42,61%
Leite UHT (litro)	9,64%
Sabão em Pó (kg)	4,61%
Queijo Muçarela Fatiado (kg)	3,55%
Absorvente Aderente (com 10 unidades)	3,32%

As maiores quedas foram:

Batata (kg)	-8,28%
Ovos Brancos (dúzia)	-5,34%
Frango Resfriado Inteiro (kg)	-4,90%
Açúcar Refinado (5 kg)	-4,77%
Detergente Líquido (500 ml)	-4,41%

Dos 39 produtos pesquisados, na variação mensal, 22 diminuíram de preço, 17 apresentaram alta . Os produtos que mais pressionaram (positiva e negativamente) no período, em pontos percentuais, foram nesta ordem:

1- Leite UHT (litro)	0,59
2- Cebola (kg)	0,45
3- Carne de Primeira (kg)	0,22
4- Carne de Segunda sem Osso (kg)	0,15
5- Queijo Muçarela Fatiado (kg)	0,14
1- Arroz (5 kg)	-0,28
2- Frango Resfriado Inteiro (kg)	-0,27
3- Batata (kg)	-0,15
4- Ovos Brancos (dúzia)	-0,10
5- Detergente Líquido (500 ml)	-0,06

EQUIPE DE PESQUISAS - DEP - FUNDAÇÃO PROCON/SP – 15/05/2018

11.01.02.02

SECRETARIA DA JUSTIÇA E DA DEFESA DA CIDADANIA
FUNDAÇÃO DE PROTEÇÃO E DEFESA DO CONSUMIDOR
DIRETORIA DE ESTUDOS E PESQUISAS

Gráficos das séries dos Valores em Reais da Cesta Básica e de seus grupos - de janeiro/17 a abril/18

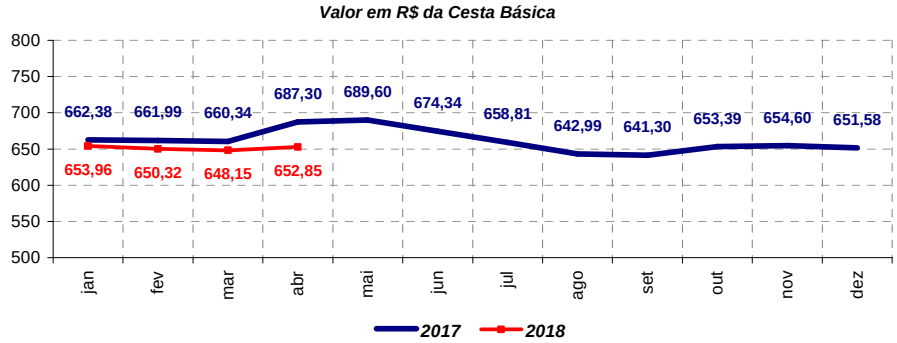

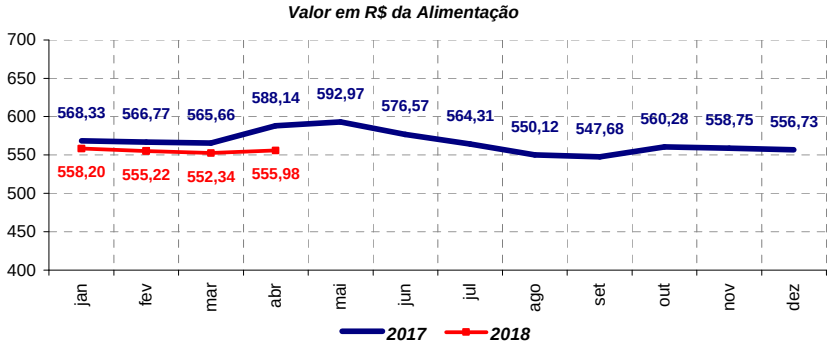

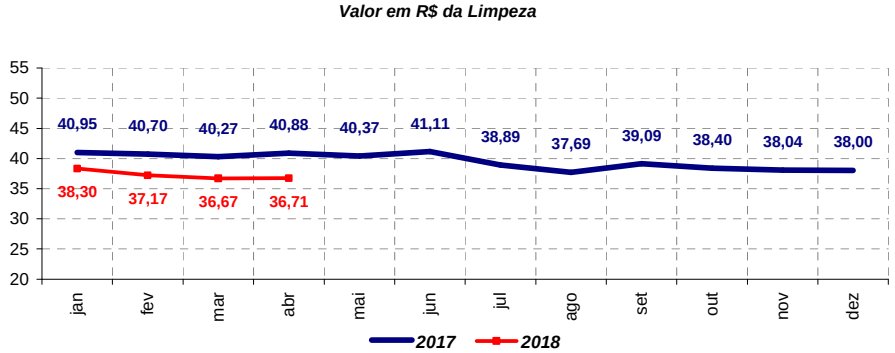

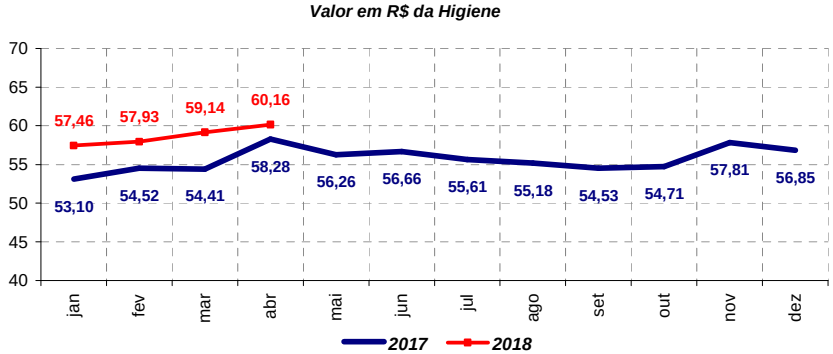

Análise da Alimentação

Os motivos encontrados que justificam as oscilações nos preços dos produtos da Cesta Básica são inúmeros, como: problemas climáticos, questões sazonais, excesso ou escassez de oferta ou demanda pelos produtos, preços das *commodities*, variações cambiais, formação de estoques, desonerações de tributos, entre outros.

Análise mais detalhada dos diferentes comportamentos de preço é apresentada a seguir:

Cebola

Entre março e abril, houve alta no preço médio da cebola de 42,61%: passou de R$ 3,45, em 29/03/2018 para R$ 4,92 em 30/04/2018.

Com a baixa oferta nacional e a importação insuficiente para suprir a demanda, o preço da cebola aumentou no varejo.

No primeiro quadrimestre de 2018, a alta acumulada foi de 85,66%. Em 26/12/2017, o preço médio era R$ 2,65 e aumentou para R$ 4,92, em 30/04/2018.

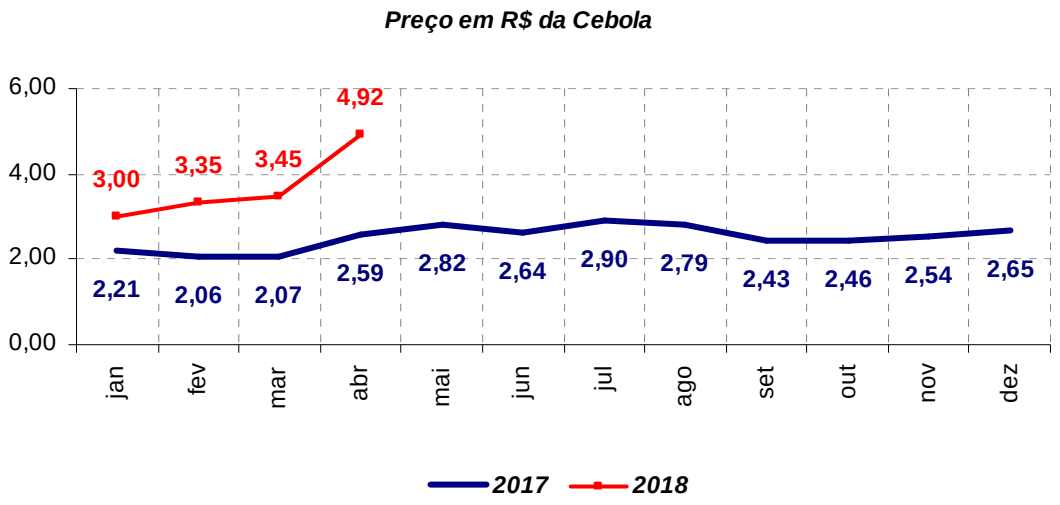

Leite UHT

O litro de leite UHT registrou alta de 9,64% entre março e abril. O preço médio em 29/03/2018 era R$ 2,49 e aumentou para R$ 2,73, em 30/04/2018.

A oferta restrita de leite no campo elevou os preços pagos ao produtor e também os valores comercializados no varejo.

Nos quatro meses de 2018, a variação acumulada foi de 24,66%. O preço médio do leite UHT era R$ 2,19, em 26/12/2017 e subiu para R$ 2,73, em 30/04/2018. Mesmo assim, os preços se mantêm menores do que os praticados no mesmo período do ano passado.

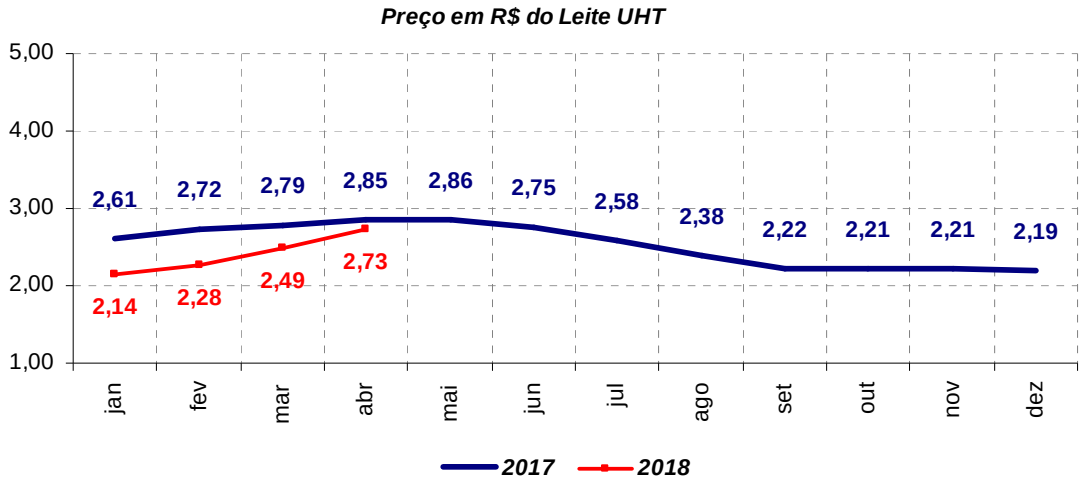

Queijo Muçarela

O preço médio do quilo do queijo muçarela aumentou 3,55%. Em 29/03/2018, era R$ 25,89 e passou para R$ 26,81, em 30/04/2018.

O leite apresentou alta para o produtor devido à oferta restrita gerando impacto nos seus derivados. Entretanto, os analistas do Cepea – Centro de Estudos Avançados em Economia Aplicada, indicaram que a valorização do queijo muçarela ocorreu em menor intensidade do que os dos demais derivados.

No ano, a variação acumulada foi de 0,11%. Em 26/12/2017 o preço médio do muçarela era R$ 26,78 e em 30/04/2018 era R$ 26,81.

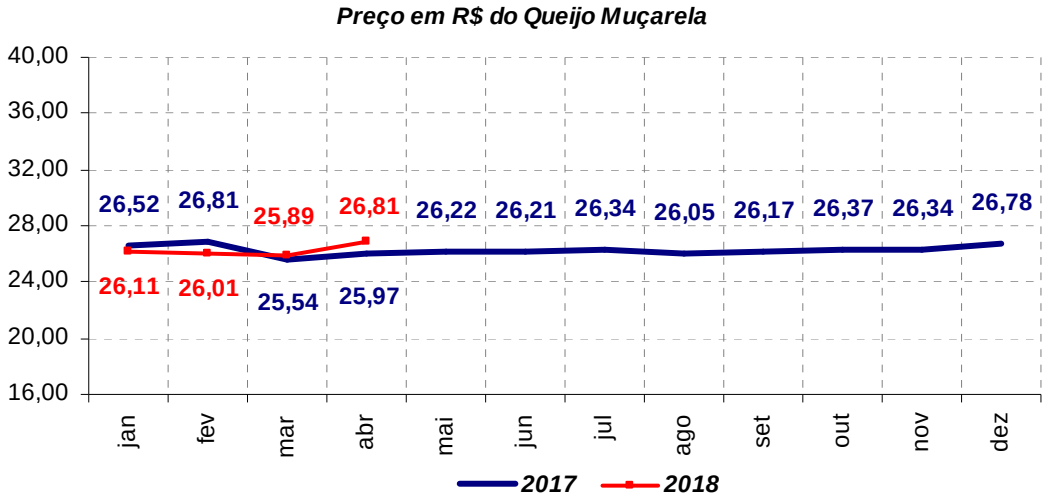

Carne de 1ª e de 2ª

Os dois cortes, de 1ª e de 2ª, registraram alta de 1,67% e 2,06%, respectivamente. Em 29/03/2018, o preço médio do quilo da carne de 1ª era R$ 21,61 e em 30/04/2018, R$ 21,97. O quilo da carne de 2ª custava, em média, R$ 16,01 em 29/03/2018 e subiu para R$ 16,34, em 30/04/2018.

Apesar de o consumo interno ser baixo, as exportações seguiram em alta e que contribuiu para o aumento do preço no varejo.

Em 2018, os cortes de 1ª e de 2ª acumularam queda de -2,18% e -3,14%, respectivamente. Em 26/12/2017, o quilo da carne de 1ª custava R$ 22,46 e caiu para R$ 21,97, em 30/04/2018. O preço médio da carne de 2ª era R$ 16,87, em 26/12/2017, e diminuiu para R$ 16,34, em 30/04/2018.

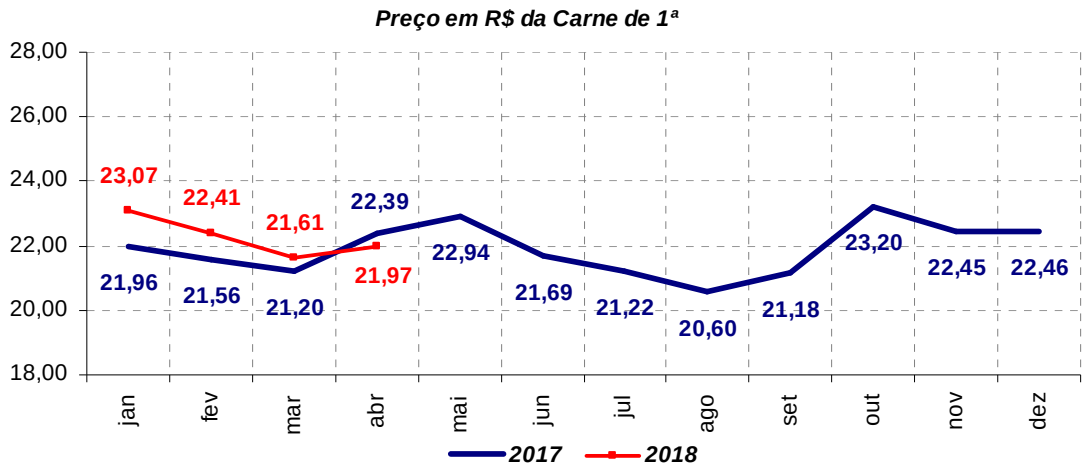

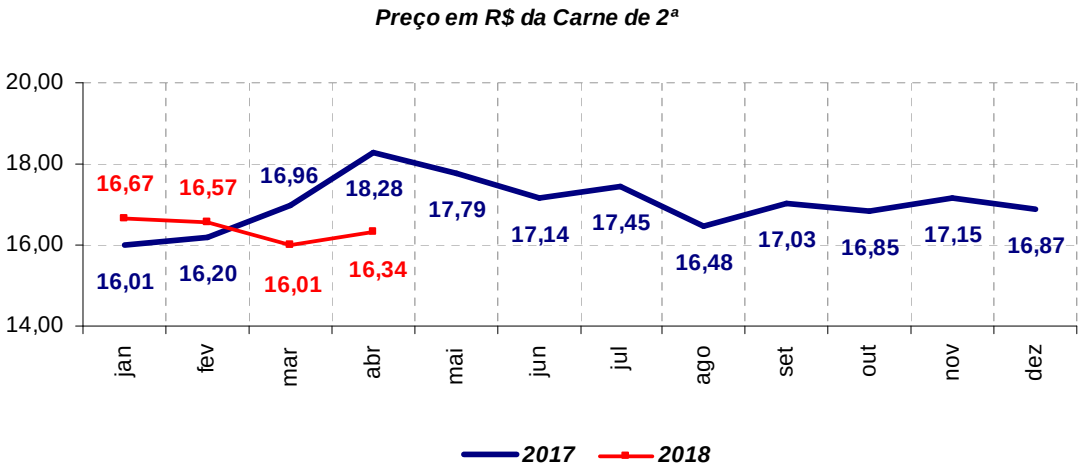

Batata

Houve queda no preço médio do quilo da batata de -8,28% entre março e abril: passou de R$ 2,90, em 29/03/2018 para R$ 2,66, em 30/04/2018.

A oferta da batata, oriunda da safra da seca, esteve firme, apesar da qualidade comprometida pelo calor e pela chuva em algumas regiões com isso houve recuo dos preços no varejo.

No primeiro quadrimestre, a queda acumulada foi de -14,19%. Em 26/12/2017, o preço médio era R$ 3,10 e caiu para R$ 2,66, em 30/04/2018.

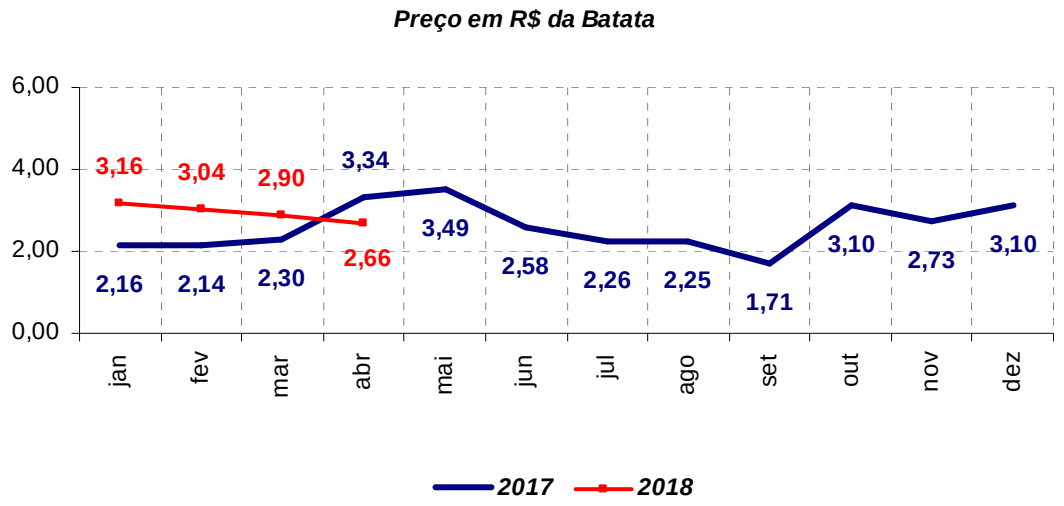

Ovos

Houve redução de -5,34% no preço médio da dúzia de ovos: em 29/03/2018, era de R$ 6,18 e em 30/04/2018, R$ 5,85.

A diminuição da demanda interna por ovos e a menor exportação levaram à diminuição do preço no varejo.

No ano porém, houve alta acumulada de 3,36%. O preço médio variou de R$ 5,66, em 26/12/2017 para R$ 5,85, em 30/04/2018.

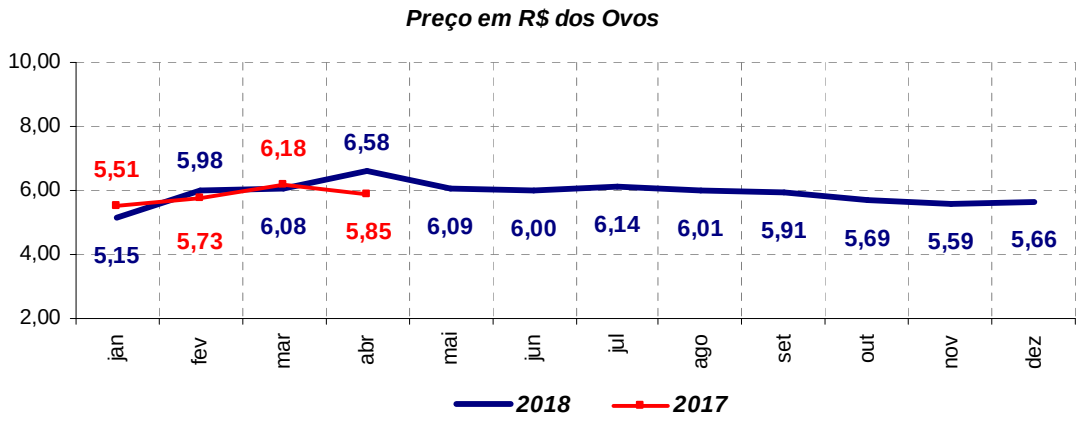

Frango

A queda no preço médio do quilo do frango foi verificada desde o início do ano. Em 29/03/2018, custava R$ 5,10 e caiu para R$ 4,85, em 30/04/2018. A variação foi de -4,90%.

A decisão da União Europeia em descredenciar cerca de 20 frigoríficos brasileiros diminuiu as exportações, de acordo com o Cepea – Centro de Estudos Avançados em Economia Aplicada. Assim, os estoques aumentaram e os preços ao consumidor diminuíram.

Em 2018, a redução acumulada no preço do frango foi de -10,02%. Em 26/12/2017, o preço médio era de R$ 5,39 e em 30/04/2018, diminuiu para R$ 4,85.

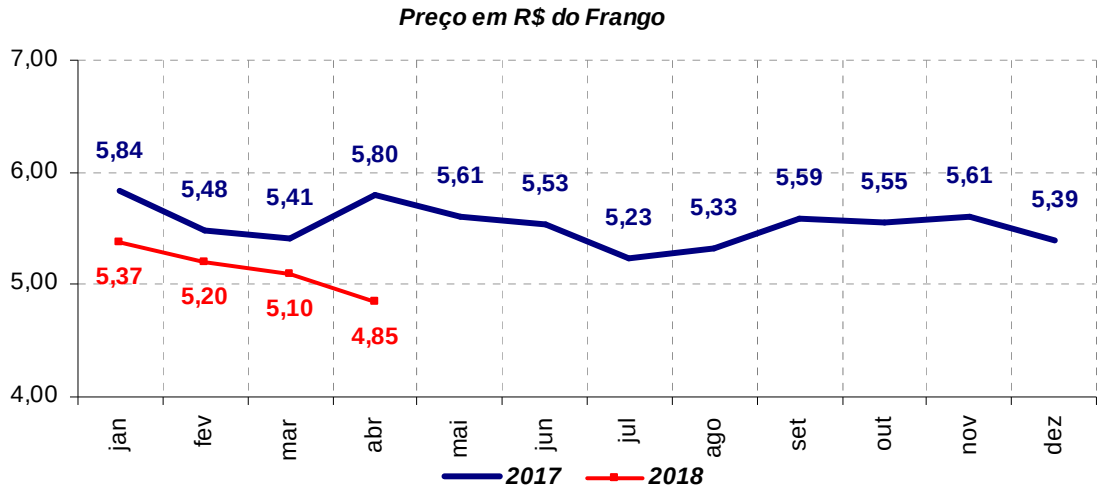

Açúcar

De março para abril houve uma diminuição de -4,77% no preço médio do açúcar. O pacote de cinco quilos custava R$ 9,65, em 29/03/2018 e caiu para R$ 9,19, em 30/04/2018.

A queda no preço deveu-se a baixa demanda.

Em 2018, a variação acumulada foi de -13,95%: em 26/12/2017, o preço médio era R$ 10,68 e em 30/04/2018, R$ 9,19.

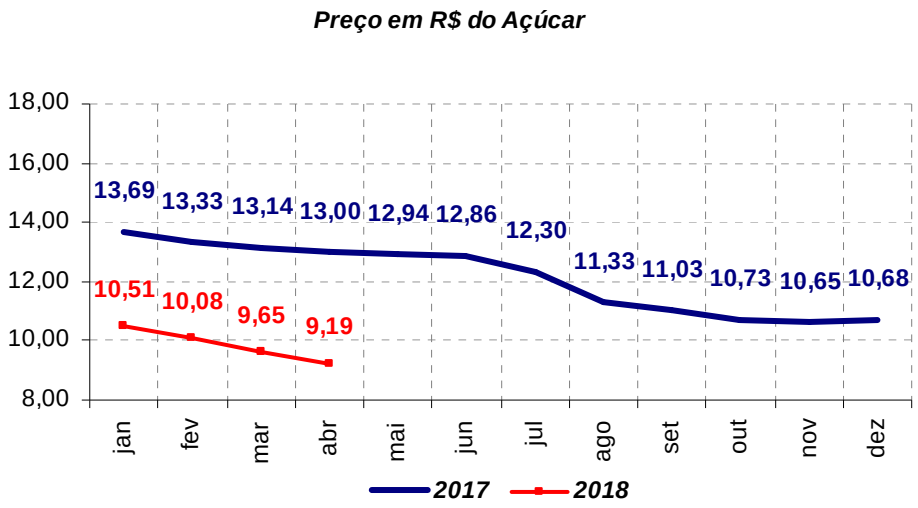

Arroz

O preço médio do pacote de 5 quilos de arroz diminuiu de R$11,28, em 29/03/2018 para R$ 10,82, em 30/04/2018: uma queda de -4,08%.

Em 2018, o preço médio do arroz diminuiu -5,75%: em 26/12/2017 era R$11,48 e passou para R$10,82 em 30/04/2018

Embora a produtividade dos produtores brasileiros de maneira geral tenha se retraído, o mercado de arroz do Sudeste brasileiro é abastecido pelo produto importado do Mercosul. Os preços especialmente do Uruguai, de acordo com a Conab – Companhia Nacional de Abastecimento, são bastante competitivos o que tem refletido na redução do preço final ao consumidor.

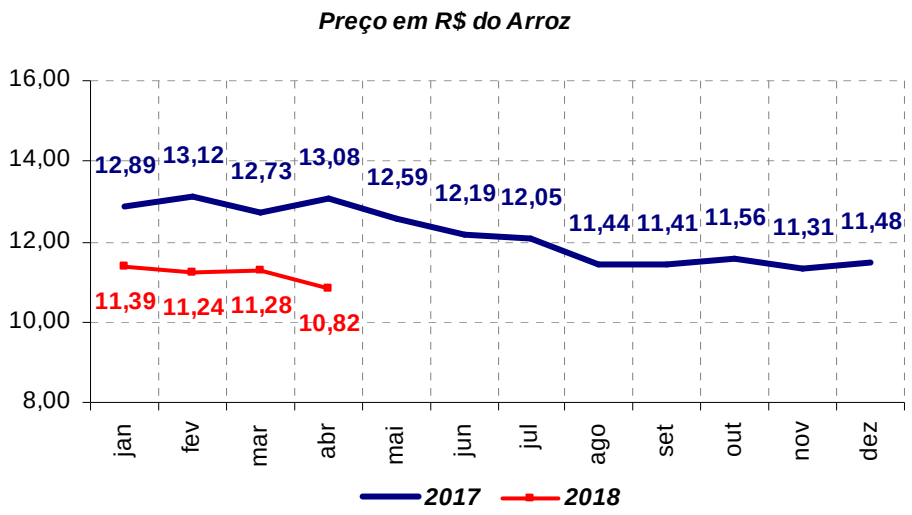

Variações de valores dos produtos de Limpeza e Higiene

Limpeza

O preço médio dos produtos do grupo Limpeza que compõem a Cesta Básica, era de R$ 36,67 em 29/03/2018 e aumentaram para R$ 36,71, em 30/04/2018, variando, portanto, 0,11%.

Dois produtos apresentaram elevação no preço médio: o sabão em pó teve variação de 4,61% e o amaciante de 1,17%. Os demais produtos, registraram queda: o sabão em barra teve variação de -1,54%; a água sanitária de -3,52%; o limpador multiuso de -3,94% e o detergente líquido de -4,41%.

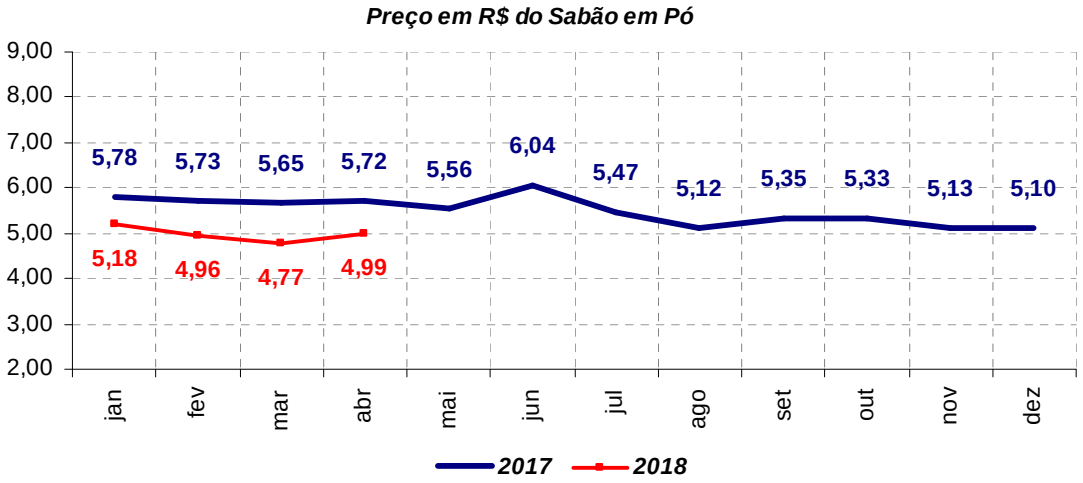

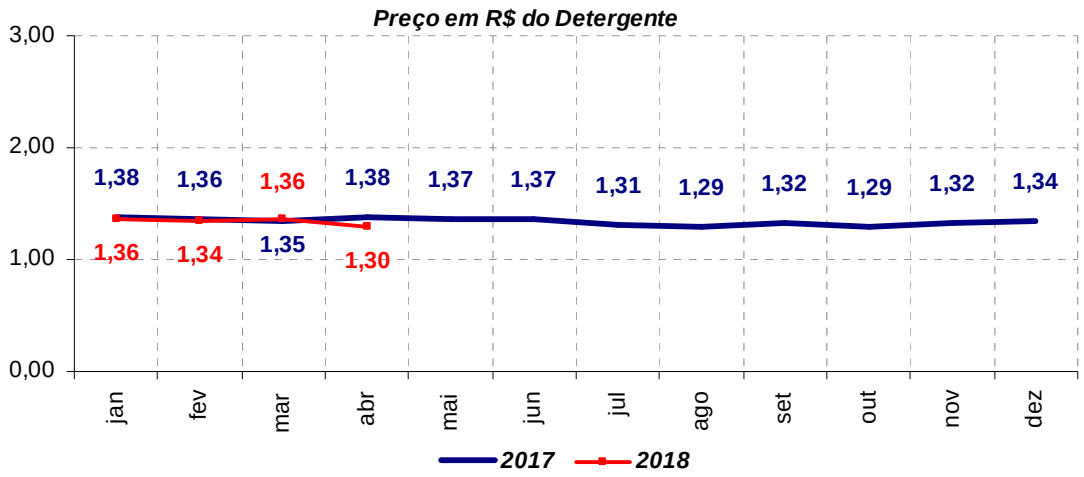

A queda acumulada nos preços médios do grupo Limpeza foi de -3,39%. Em 26/12/2017, o conjunto de itens custava, em média, R$ 38,00 e em 30/04/2018, R$ 36,71. As variações no ano foram as seguintes: variações negativas - água sanitária -11,34%; amaciante, -5,26%; detergente líquido, -2,99%; sabão em pó, -2,16%; variações positivas: sabão em barra, 2,40% e limpador multiuso, 0,75%.

Higiene

A variação do preço médio dos itens de Higiene entre março e abril foi de 1,72%. Em 29/03/2018, o preço médio do conjunto de bens de higiene era de R$ 59,14 e em 30/04/2018, passou para R$ 60,16. Os aumentos do preço médio foram observados no sabonete, 2,73%; no creme dental, 3,21% e no absorvente, 3,32%. Os recuos no preço médio foram verificados no papel higiênico, -0,27% e no desodorante, -1,81%.

No ano, a alta acumulada no preço médio do grupo Higiene foi de 5,82%. Em 26/12/2017, o valor médio era de R$ 56,85 e subiu para R$ 60,16, em 30/04/2018. Apresentaram alta o papel higiênico, 18,27%; o desodorante, 4,68%; o creme dental, 1,98% e o sabonete, 1,80% apresentaram alta. O absorvente, apresentou queda de -1,84%.

SECRETARIA DA JUSTIÇA E DA DEFESA DA CIDADANIA
FUNDAÇÃO DE PROTEÇÃO E DEFESA DO CONSUMIDOR
DIRETORIA DE ESTUDOS E PESQUISAS

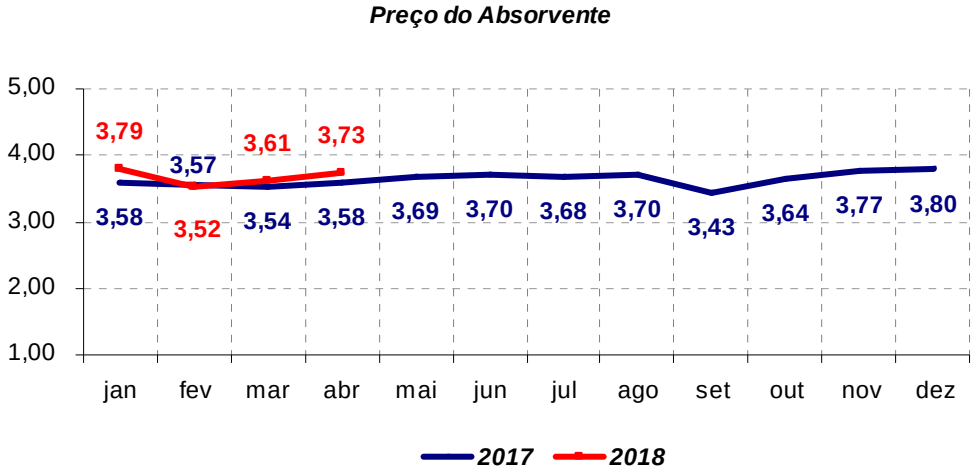

SECRETARIA DA JUSTIÇA E DA DEFESA DA CIDADANIA
FUNDAÇÃO DE PROTEÇÃO E DEFESA DO CONSUMIDOR
DIRETORIA DE ESTUDOS E PESQUISAS

FUNDAÇÃO PROCON SP

Variação Mensal do Custo Médio da Cesta Básica

período: 02/04/18 a 30/04/18

base: 29/03/18

Grupos	Custo Médio (R$)		Variação
	29/03/18	30/04/18	
Alimentação	R$ 552,34	R$ 555,98	0,66%
Limpeza	R$ 36,67	R$ 36,71	0,11%
Higiene Pessoal	R$ 59,14	R$ 60,16	1,72%
TOTAL	R$ 648,15	R$ 652,85	0,73%
Produto	**Preços Médios (R$)**		
Alimentação			
Arroz (5 kg)	R$ 11,28	R$ 10,82	-4,08%
Feijão Carioquinha (kg)	R$ 2,89	R$ 2,78	-3,81%
Açúcar Refinado (5 kg)	R$ 9,65	R$ 9,19	-4,77%
Café em Pó (500g)	R$ 7,92	R$ 7,89	-0,38%
Farinha de Trigo (kg)	R$ 2,18	R$ 2,22	1,83%
Farinha de Mandioca Torrada (500g)	R$ 4,16	R$ 4,27	2,64%
Batata (kg)	R$ 2,90	R$ 2,66	-8,28%
Cebola (kg)	R$ 3,45	R$ 4,92	42,61%
Alho (kg)	R$ 20,72	R$ 20,45	-1,30%
Ovos Brancos (dúzia)	R$ 6,18	R$ 5,85	-5,34%
Margarina (250g)	R$ 2,04	R$ 1,99	-2,45%
Extrato de Tomate (340/350g)	R$ 2,81	R$ 2,85	1,42%
Óleo de Soja (900 ml)	R$ 3,26	R$ 3,23	-0,92%
Leite em Pó Integral (400g)	R$ 8,27	R$ 8,12	-1,81%
Leite UHT (litro)	R$ 2,49	R$ 2,73	9,64%
Pão de Forma (500g)	R$ 4,34	R$ 4,32	-0,46%
Pão Francês (Kg)	R$ 10,27	R$ 10,30	0,29%
Macarrão com Ovos (500g)	R$ 1,85	R$ 1,79	-3,24%
Biscoito Maisena (pacote 200g)	R$ 2,10	R$ 2,15	2,38%
Biscoito Recheado (pacote 130/150g)	R$ 1,59	R$ 1,58	-0,63%
Biscoito Água e Sal (pacote 200g)	R$ 1,79	R$ 1,83	2,23%
Carne de Primeira (kg)	R$ 21,61	R$ 21,97	1,67%
Carne de Segunda sem Osso (kg)	R$ 16,01	R$ 16,34	2,06%
Frango Resfriado Inteiro (kg)	R$ 5,10	R$ 4,85	-4,90%
Salsicha Avulsa (kg)	R$ 8,52	R$ 8,24	-3,29%
Linguiça Fresca (kg)	R$ 12,09	R$ 11,95	-1,16%
Queijo Muçarela Fatiado (kg)	R$ 25,89	R$ 26,81	3,55%
Presunto Fatiado (Kg)	R$ 21,00	R$ 21,05	0,24%
Limpeza			
Sabão em Pó (kg)	R$ 4,77	R$ 4,99	4,61%
Sabão em Barra (unidade)	R$ 1,30	R$ 1,28	-1,54%
Água Sanitária (litro)	R$ 2,27	R$ 2,19	-3,52%
Amaciante (2 litros)	R$ 4,27	R$ 4,32	1,17%
Detergente Líquido (500 ml)	R$ 1,36	R$ 1,30	-4,41%
Limpador Multiuso (500 ml)	R$ 2,79	R$ 2,68	-3,94%
Higiene Pessoal			
Papel Higiênico Fino Branco (com 4 unidades)	R$ 3,70	R$ 3,69	-0,27%
Creme Dental (tubo 90g)	R$ 2,49	R$ 2,57	3,21%
Sabonete (unidade 90g)	R$ 1,10	R$ 1,13	2,73%
Desodorante Spray (90/100 ml)	R$ 3,87	R$ 3,80	-1,81%
Absorvente Aderente (com 10 unidades)	R$ 3,61	R$ 3,73	3,32%

Fonte: Procon/Dieese

Maiores variações da Cesta Básica

período: 02/04/18 a 30/04/18

Maiores Aumentos		Maiores Quedas	
Cebola (kg)	42,61%	Batata (kg)	-8,28%
Leite UHT (litro)	9,64%	Ovos Brancos (dúzia)	-5,34%
Sabão em Pó (kg)	4,61%	Frango Resfriado Inteiro (kg)	-4,90%
Queijo Muçarela Fatiado (kg)	3,55%	Açúcar Refinado (5 kg)	-4,77%
Absorvente Aderente (com 10 unidades)	3,32%	Detergente Líquido (500 ml)	-4,41%

Produtos com maiores contribuições na variação da Cesta Básica (em pontos percentuais) *

período: 02/04/18 a 30/04/18

Maiores Contribuições Positivas		Maiores Contribuições Negativas	
Leite UHT (litro)	0,59	Arroz (5 kg)	-0,28
Cebola (kg)	0,45	Frango Resfriado Inteiro (kg)	-0,27
Carne de Primeira (kg)	0,22	Batata (kg)	-0,15
Carne de Segunda sem Osso (kg)	0,15	Ovos Brancos (dúzia)	-0,10
Queijo Muçarela Fatiado (kg)	0,14	Detergente Líquido (500 ml)	-0,06

* Obs.: A tabela tem como objetivo identificar os produtos que mais influenciam no custo da Cesta Básica. Um aumento no valor da Cesta significa pressão dos produtos de maior contribuição positiva e uma queda representa pressão dos produtos de maior contribuição negativa.

SECRETARIA DA JUSTIÇA E DA DEFESA DA CIDADANIA
FUNDAÇÃO DE PROTEÇÃO E DEFESA DO CONSUMIDOR
DIRETORIA DE ESTUDOS E PESQUISAS

FUNDAÇÃO PROCON SP

Variação Acumulada no Ano do Custo Médio da Cesta Básica

período 03/01 a 30/04/18

base: 26/12/17

Grupos	Custo Médio (R$) 26/12/17	Custo Médio (R$) 30/04/18	Variação
Alimentação	R$ 556,73	R$ 555,98	-0,13%
Limpeza	R$ 38,00	R$ 36,71	-3,39%
Higiene Pessoal	R$ 56,85	R$ 60,16	5,82%
TOTAL	R$ 651,58	R$ 652,85	0,19%
Produto	**Preços Médios (R$)**		
Alimentação			
Arroz (5 kg)	R$ 11,48	R$ 10,82	-5,75%
Feijão Carioquinha (kg)	R$ 3,11	R$ 2,78	-10,61%
Açúcar Refinado (5 kg)	R$ 10,68	R$ 9,19	-13,95%
Café em Pó (500g)	R$ 8,06	R$ 7,89	-2,11%
Farinha de Trigo (kg)	R$ 2,22	R$ 2,22	0,00%
Farinha de Mandioca Torrada (500g)	R$ 4,09	R$ 4,27	4,40%
Batata (kg)	R$ 3,10	R$ 2,66	-14,19%
Cebola (kg)	R$ 2,65	R$ 4,92	85,66%
Alho (kg)	R$ 20,13	R$ 20,45	1,59%
Ovos Brancos (dúzia)	R$ 5,66	R$ 5,85	3,36%
Margarina (250g)	R$ 2,02	R$ 1,99	-1,49%
Extrato de Tomate (340/350g)	R$ 2,83	R$ 2,85	0,71%
Óleo de Soja (900 ml)	R$ 3,36	R$ 3,23	-3,87%
Leite em Pó Integral (400g)	R$ 9,05	R$ 8,12	-10,28%
Leite UHT (litro)	R$ 2,19	R$ 2,73	24,66%
Pão de Forma (500g)	R$ 4,27	R$ 4,32	1,17%
Pão Francês (Kg)	R$ 10,15	R$ 10,30	1,48%
Macarrão com Ovos (500g)	R$ 1,92	R$ 1,79	-6,77%
Biscoito Maisena (pacote 200g)	R$ 1,98	R$ 2,15	8,59%
Biscoito Recheado (pacote 130/150g)	R$ 1,45	R$ 1,58	8,97%
Biscoito Água e Sal (pacote 200g)	R$ 1,64	R$ 1,83	11,59%
Carne de Primeira (kg)	R$ 22,46	R$ 21,97	-2,18%
Carne de Segunda sem Osso (kg)	R$ 16,87	R$ 16,34	-3,14%
Frango Resfriado Inteiro (kg)	R$ 5,39	R$ 4,85	-10,02%
Salsicha Avulsa (kg)	R$ 8,95	R$ 8,24	-7,93%
Linguiça Fresca (kg)	R$ 12,40	R$ 11,95	-3,63%
Queijo Muçarela Fatiado (kg)	R$ 26,78	R$ 26,81	0,11%
Presunto Fatiado (Kg)	R$ 20,94	R$ 21,05	0,53%
Limpeza			
Sabão em Pó (kg)	R$ 5,10	R$ 4,99	-2,16%
Sabão em Barra (unidade)	R$ 1,25	R$ 1,28	2,40%
Água Sanitária (litro)	R$ 2,47	R$ 2,19	-11,34%
Amaciante (2 litros)	R$ 4,56	R$ 4,32	-5,26%
Detergente Líquido (500 ml)	R$ 1,34	R$ 1,30	-2,99%
Limpador Multiuso (500 ml)	R$ 2,66	R$ 2,68	0,75%
Higiene Pessoal			
Papel Higiênico Fino Branco (com 4 unidades)	R$ 3,12	R$ 3,69	18,27%
Creme Dental (tubo 90g)	R$ 2,52	R$ 2,57	1,98%
Sabonete (unidade 90g)	R$ 1,11	R$ 1,13	1,80%
Desodorante Spray (90/100 ml)	R$ 3,63	R$ 3,80	4,68%
Absorvente Aderente (com 10 unidades)	R$ 3,80	R$ 3,73	-1,84%

Fonte: Procon/Dieese

EQUIPE DE PESQUISAS - DEP - FUNDAÇÃO PROCON/SP – 15/05/18