# FUNDAÇÃO PROCON-SP CONSTATA VARIAÇÃO DA CESTA BÁSICA DE -1,08% EM AGOSTO/2022

No mês de agosto de 2022, o valor da cesta básica do paulistano teve queda de 1,08%, revela pesquisa mensal da Fundação Procon-SP, em convênio com o Dieese. O preço médio que no dia 29/07/22 era R$ 1.266,92 passou para R$ 1.253,29 em 31/08/22.

Por grupo, foram constatadas as seguintes variações:

Alimentação = -1,60%
Limpeza = 3,41%
Higiene Pessoal = 1,87%

**A variação no ano é de 15,19% (base: dezembro/21). Nos últimos doze meses foi de 16,37% (base: agosto /21). Os três produtos com maior variação positiva anual foram: cebola Kg (109,77%), café em pó 500g (64,00%) e leite UHT litro (60,25%).**

| | |
|---|---|
| Sabão em Pó (kg) | 7,34% |
| Margarina (250g) | 6,58% |
| Cebola (kg) | 6,45% |
| Leite em Pó Integral (400g) | 4,73% |
| Creme Dental (tubo 90g) | 4,55% |

As maiores quedas foram:

| | |
|---|---|
| Batata (kg) | -12,48% |
| Linguiça Fresca (kg) | -7,37% |
| Óleo de Soja (900 ml) | -7,20% |
| Feijão Carioquinha (kg) | -6,68% |
| Extrato de Tomate (340/350g) | -4,45% |

Dos 39 produtos pesquisados, na variação mensal, 21 apresentaram alta e 18 diminuíram de preço. Os produtos que mais pressionaram (positiva e negativamente) no período, em pontos percentuais, foram nesta ordem:

| | |
|---|---|
| 1- Sabão em Pó (kg) | 0,16 |
| 2- Queijo Muçarela Fatiado (kg) | 0,12 |
| 3- Margarina (250g) | 0,12 |
| 4- Creme Dental (tubo 90g) | 0,08 |
| 5- Leite em Pó Integral (400g) | 0,06 |
| | |
| 1- Carne de Primeira (kg) | -0,43 |
| 2- Leite UHT (litro) | -0,38 |
| 3- Linguiça Fresca (kg) | -0,25 |
| 4- Batata (kg) | -0,22 |
| 5- Carne de Segunda sem Osso (kg) | -0,22 |

**Núcleo de Inteligência e Pesquisas - EPDC - PROCON/SP – 13/09/22**

11.01.02.02

**SECRETARIA DA JUSTIÇA E CIDADANIA**
FUNDAÇÃO DE PROTEÇÃO E DEFESA DO CONSUMIDOR
ESCOLA DE PROTEÇÃO E DEFESA DO CONSUMIDOR - EPDC

# Gráficos das séries dos Valores em Reais da Cesta Básica e de seus grupos – janeiro/21 a agosto/22

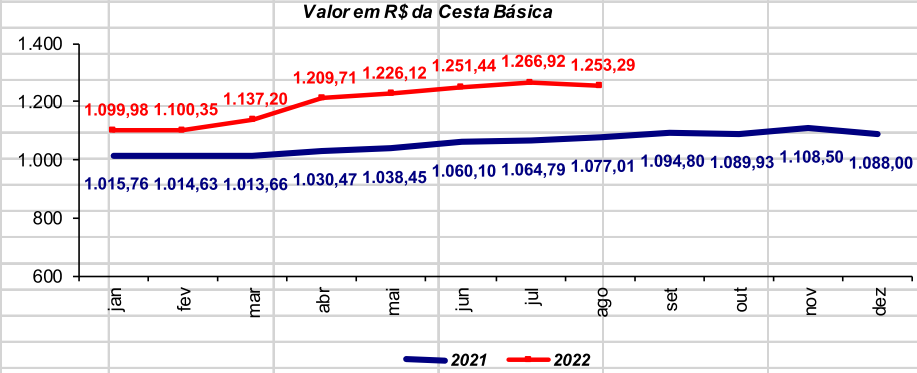


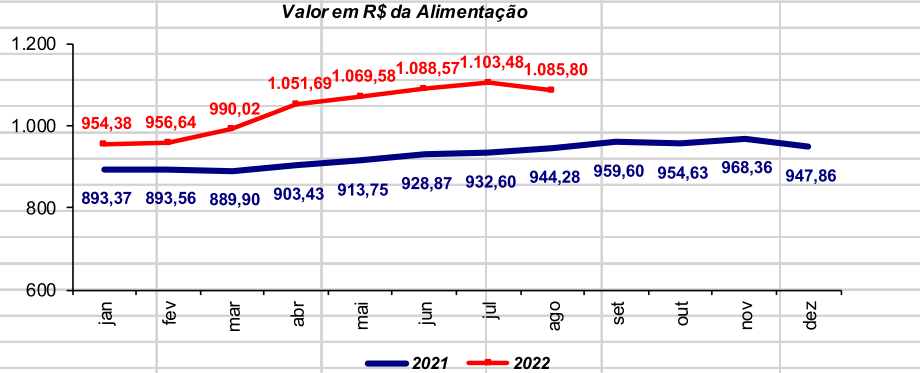


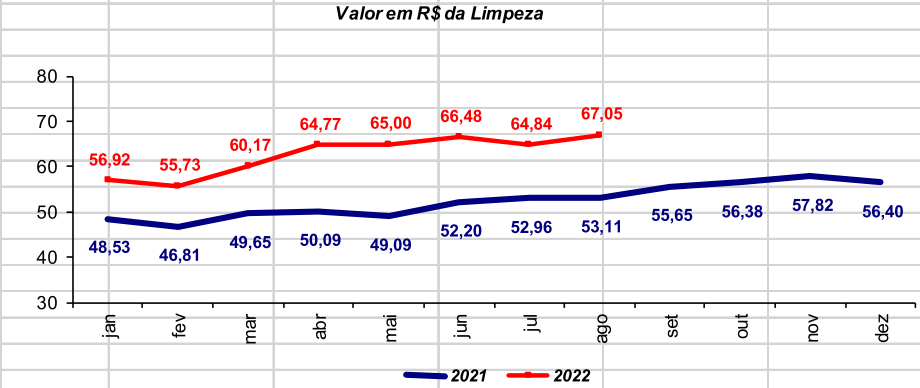


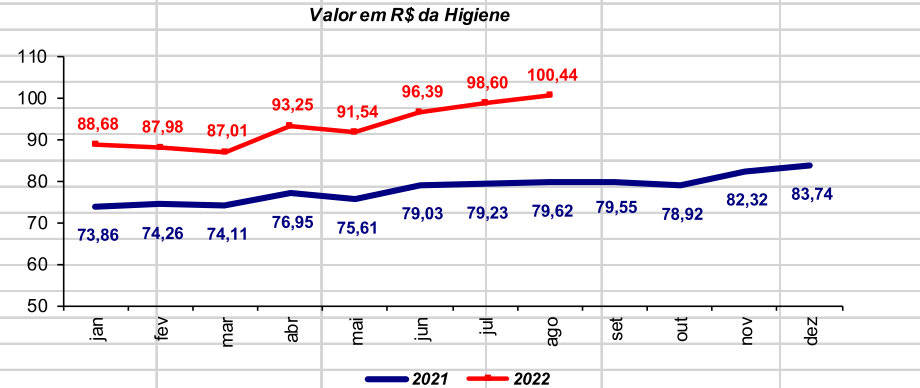

*Análise da Alimentação*

Os motivos encontrados que justificam as oscilações nos preços dos produtos da Cesta Básica são inúmeros, como: problemas climáticos, questões sazonais, excesso ou escassez de oferta ou demanda pelos produtos, preços das *commodities*, variações cambiais, formação de estoques, desonerações de tributos, entre outros.

Análise mais detalhada dos diferentes comportamentos de preço é apresentada a seguir:

**Margarina e Óleo de Soja**

Entre julho e agosto de 2022, o preço médio do pote de margarina passou de R$ 3,80 para R$ 4,05. O aumento foi de 6,58%. Neste período, a lata de óleo de soja diminuiu de R$ 9,86 para R$ 9,15. O recuo foi de -7,20%.

O óleo de soja é extraído das sementes da soja e é um insumo básico da margarina. Houve redução nas cotações internacionais da soja, consequência da menor demanda externa, em especial, da China. Internamente, a maior disponibilidade do grão e a menor procura, em função dos altos patamares de preço, podem explicar a queda no preço médio do óleo de soja. Essa redução ainda não ocorreu para a margarina, que pode estar sendo usada, pelos consumidores, para substituir a manteiga, cujo valor está elevado.

Em 2022, variação acumulada do pote de 250 gramas de margarina foi de 26,17%. Entre dezembro de 2021 e agosto de 2022, o preço médio passou de R$ 3,21 para R$ 4,05. O valor médio da lata de óleo de soja, em dezembro de 2021, era R$ 8,27 e subiu para R$ 9,15, em agosto de 2022; com alta acumulada de 10,64%.

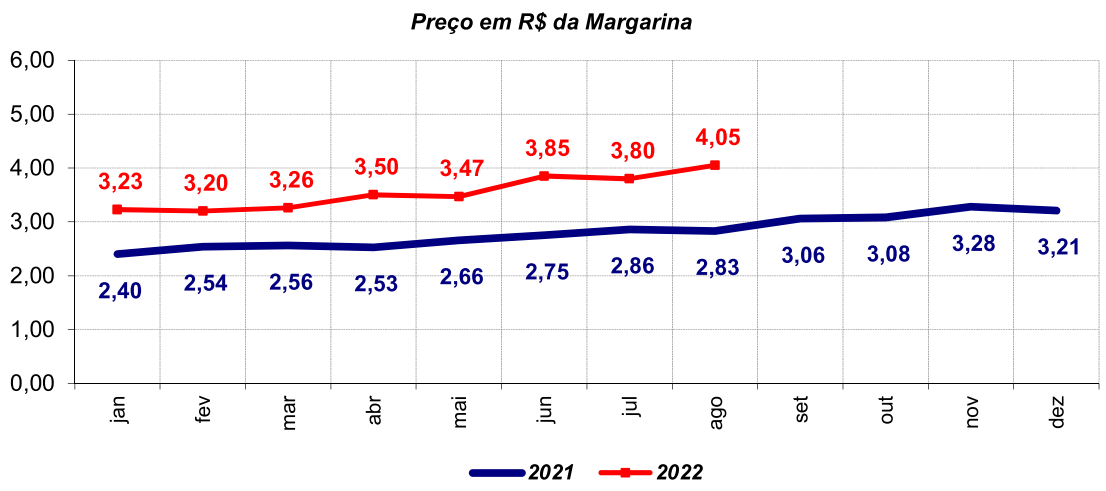

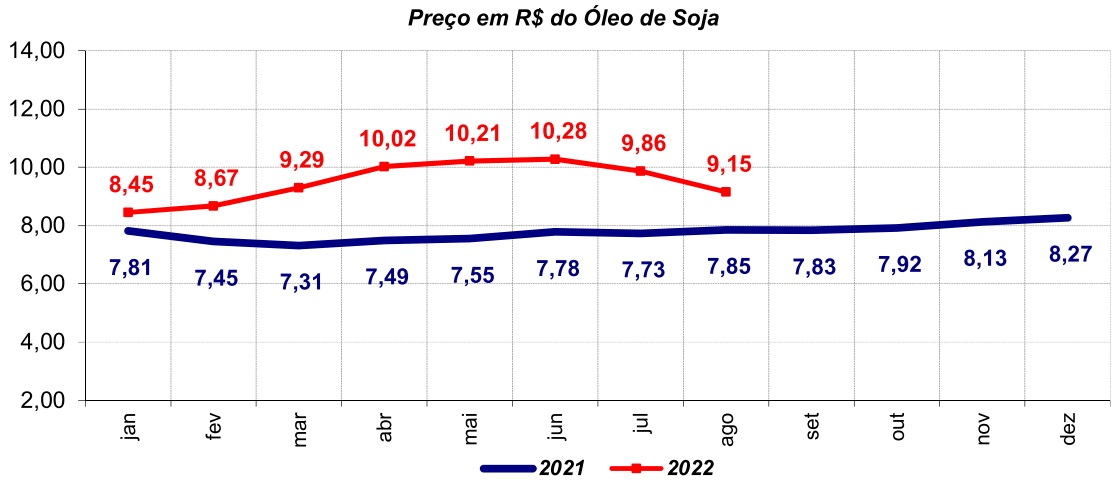


## Cebola

O quilo da cebola custava, em média, R$ 6,05, em julho de 2022, e subiu para R$ 6,44, em agosto de 2022; com elevação de 6,45%.

O aumento nas cotações da cebola se deve à menor disponibilidade do bulbo em todo o país.

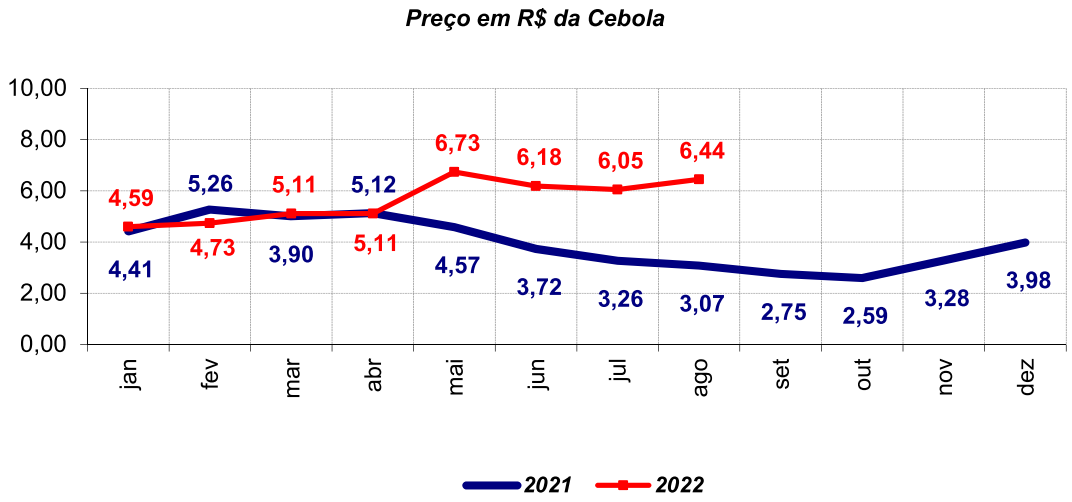


A cebola foi o produto que registrou o segundo maior aumento no ano, de 61,81%; em dezembro de 2021, o valor médio era R$ 3,98 e passou para R$ 6,44, em agosto de 2022.

**No acumulado dos últimos doze meses a cebola foi o primeiro item da cesta que mais aumentou (109,77%): em agosto de 2021, o quilo da cebola custava em média R$ 3,07 e passou para R$ 6,44 em agosto de 2022.**

## Leite em Pó, Queijo Muçarela e Leite UHT

A lata de leite em pó custava, em média, R$ 16,92, em julho de 2022, e subiu para R$ 17,72, em agosto de 2022. A variação foi de 4,73%.

De julho para agosto de 2022, a elevação média do quilo do queijo muçarela foi de 2,50% e a contribuição; o preço passou de R$ 60,04 para R$ 61,54.

O valor médio do litro de leite UHT era R$ 6,79, em julho de 2022, e diminuiu para R$ 6,49, em agosto de 2022. A retração no preço foi de -4,42%.

Por um lado, o leite no campo ficou encarecido devido à restrição da oferta, que foi intensificada nesse período de entressafra. Por outro lado, a enfraquecida demanda e o aumento das importações elevaram os estoques de derivados lácteos. Com esse cenário, o comportamento dos preços nos supermercados foi distinto. Houve aumento, em relação ao mês anterior, para o leite em pó e o queijo muçarela. O valor do leite UHT começou a apresentar queda, provavelmente devido aos altos patamares de preço.

Nos primeiros oito meses de 2022, as altas acumuladas do leite em pó, do queijo muçarela e do leite UHT foram de 33,33%, 50,83% e 74,93%, respectivamente. Entre dezembro de 2021 e agosto de 2022, o preço médio do leite em pó subiu de R$ 13,29 para R$ 17,72; o do queijo muçarela passou de R$ 40,80 para R$ 61,54; e, o do leite UHT foi de R$ 3,71 para R$ 6,49.

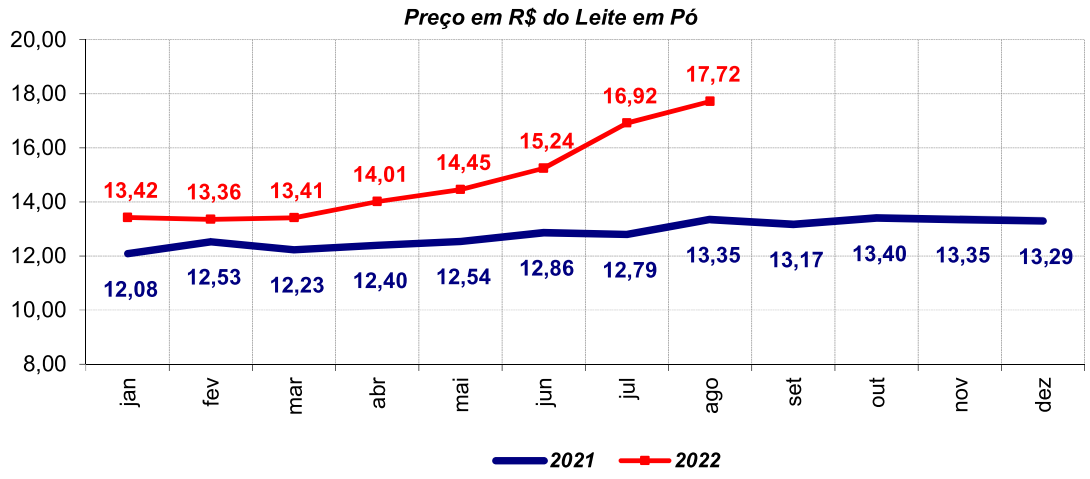

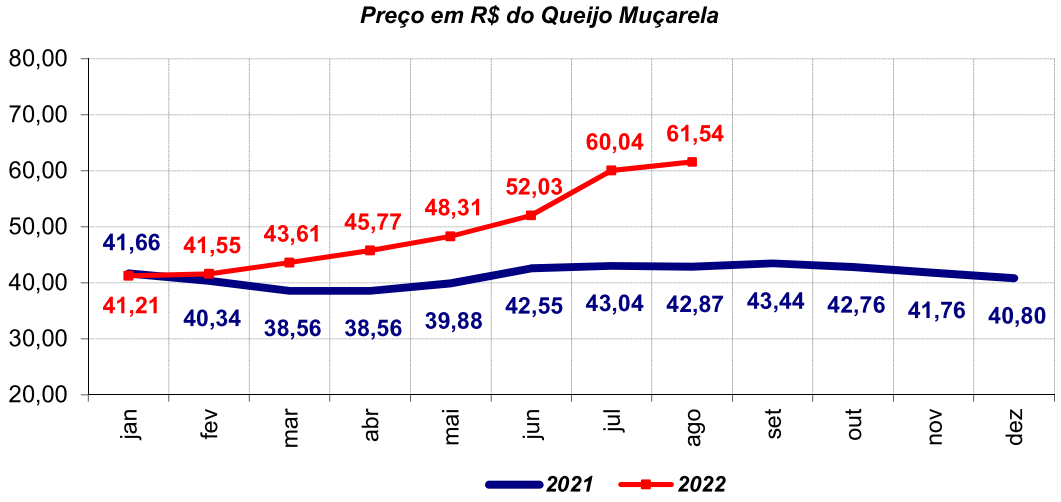


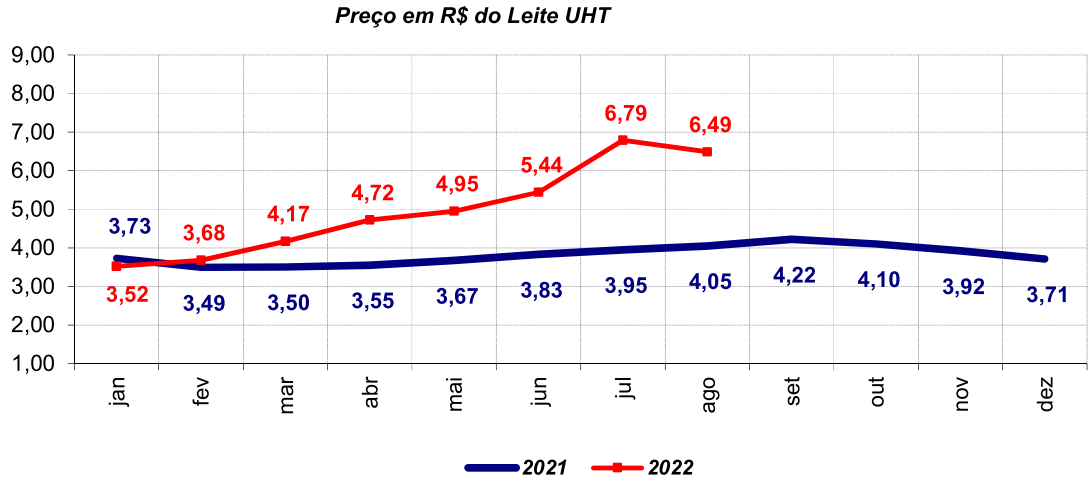


**No acumulado dos últimos doze meses, o Leite UHT foi o terceiro item da cesta que mais aumentou (60,25%): em agosto de 2021, o litro custava em média R$ 4,05 e em agosto de 2022 R$ 6,49.**

**Batata**

Em julho de 2022, o valor médio do quilo da batata era R$ 5,69 e caiu para R$ 4,98, em agosto de 2022. A queda foi de -12,48%.

A maior oferta de tubérculos, consequência da intensificação da colheita da safra de inverno, acarretou queda nas cotações da batata.

A variação acumulada da batata, no ano, foi de 10,18%. Em dezembro de 2021, o preço médio do quilo do tubérculo era R$ 4,52 e aumentou para R$ 4,98, em agosto de 2022.

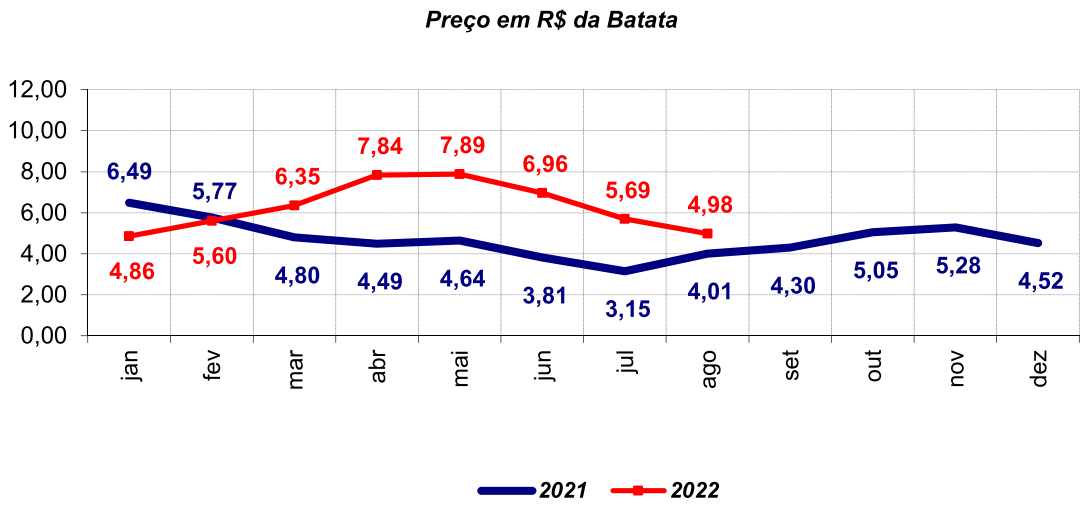


## Linguiça

Os preços médios do quilo da linguiça em julho e agosto de 2022 foram, respectivamente, R$ 21,30 e R$ 19,73; a diminuição foi de -7,37%.

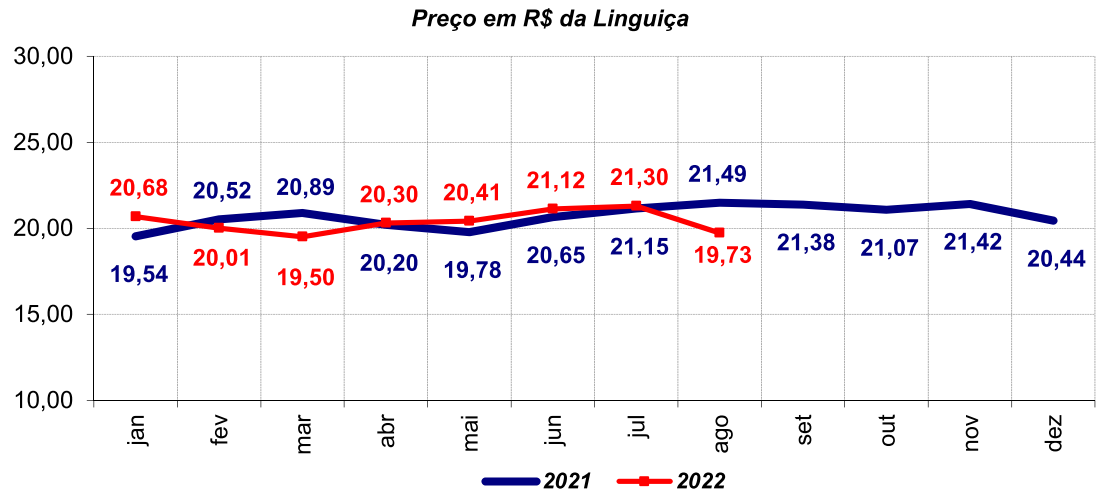

O insumo básico da linguiça é a carne suína. Com o aumento no volume de exportação e o aquecimento da demanda interna por carne mais barata, os preços do suíno subiram, o que ainda não foi verificado nos supermercados paulistanos.

A linguiça registrou queda acumulada de -3,47%, em 2022. Em dezembro de 2021, o preço médio era R$ 20,44 e, em agosto de 2022, caiu para R$ 19,73.

**Feijão**

Em julho de 2022, o custo médio do quilo do feijão era de R$ 8,68 e baixou para R$ 8,10, em agosto de 2022, com recuo de -6,68%.

Com o pico da colheita da terceira safra, aumentou a oferta de feijão carioquinha e o preço no varejo diminuiu.

Em 2022, o feijão acumulou aumento de 22,17%. Em dezembro de 2021, custava, em média, R$ 6,63 e passou para R$ 8,10, em agosto de 2022.

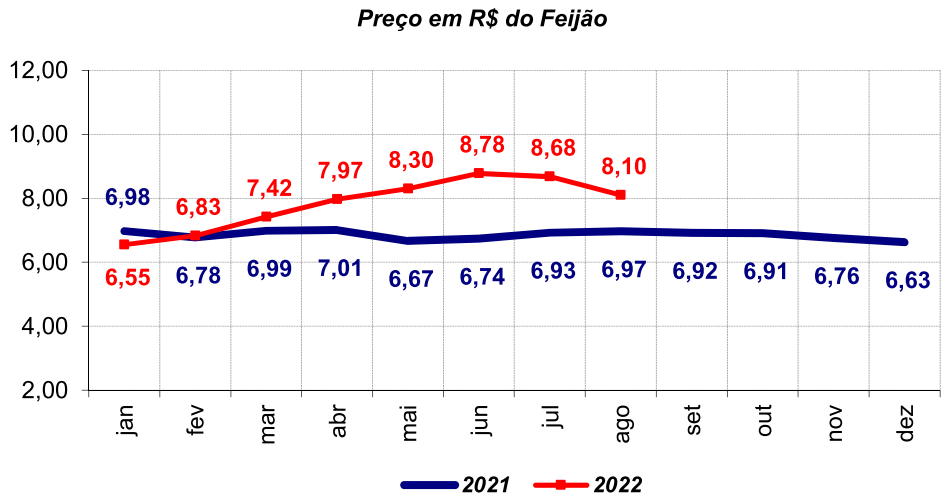


**Extrato de Tomate**

A lata de extrato de tomate custava, em média, R$ 5,17, em julho de 2022, e passou para R$ 4,94, em agosto de 2022. A queda foi de -4,45.

A concentração da colheita do tomate, principalmente do tipo industrial, e o aumento da produtividade em muitas regiões foram os motivos para a maior disponibilidade do fruto e a queda nos preços.

Nos primeiros oito meses de 2022, o extrato de tomate apresentou alta acumulada de 6,70%. O valor médio passou de R$ 4,63, em dezembro de 2021, para R$ 4,94, em agosto de 2022.

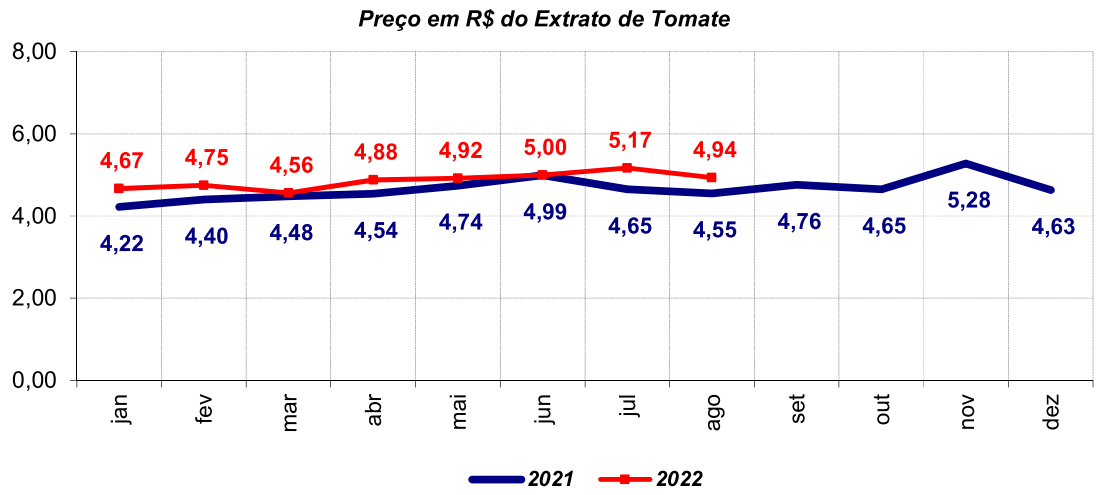


**Carne de 1ª e de 2ª**

Tanto o corte de 1ª quanto o de 2ª apresentaram retração de preço entre julho e agosto de 2022; o recuo foi de -3,08% e -2,71%, respectivamente. O valor médio do quilo da carne de 1ª passou de R$ 43,89 para R$ 42,54; o quilo da carne de 2ª custava, em média, R$ 34,70 e foi para R$ 33,76, apresentou redução de preço de 2,71%.

Apesar das exportações aquecidas, o preço da carne bovina tem diminuído, internamente, já que o poder de compra da população brasileira continua fragilizado.

Em 2022, a carne de 1ª teve queda acumulada de -0,82%. Em dezembro de 2021, o preço médio era R$ 42,89 e caiu para R$ 42,54, em agosto de 2022. No mesmo período, o corte de 2ª registrou alta de 0,39%; o valor médio do quilo, em dezembro de 2021, era R$ 33,63 e passou para R$ 33,76, em agosto de 2022.

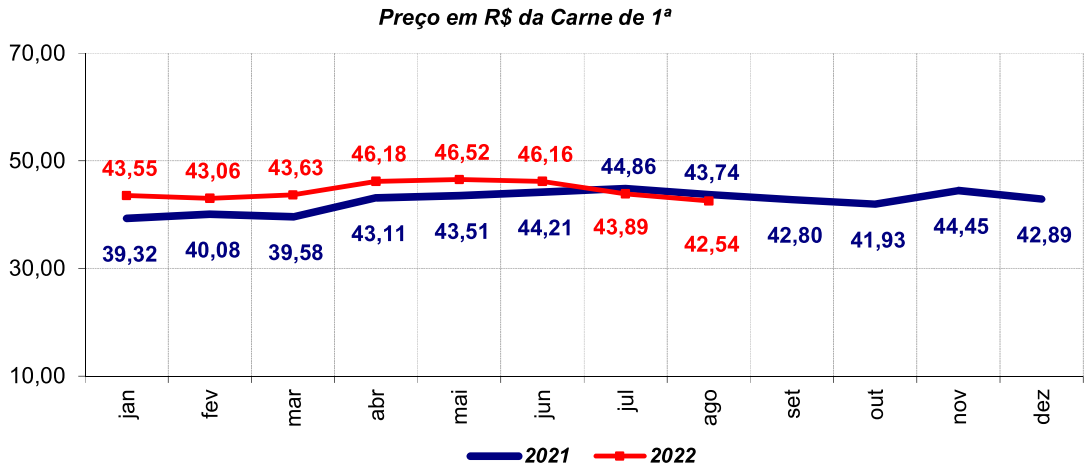


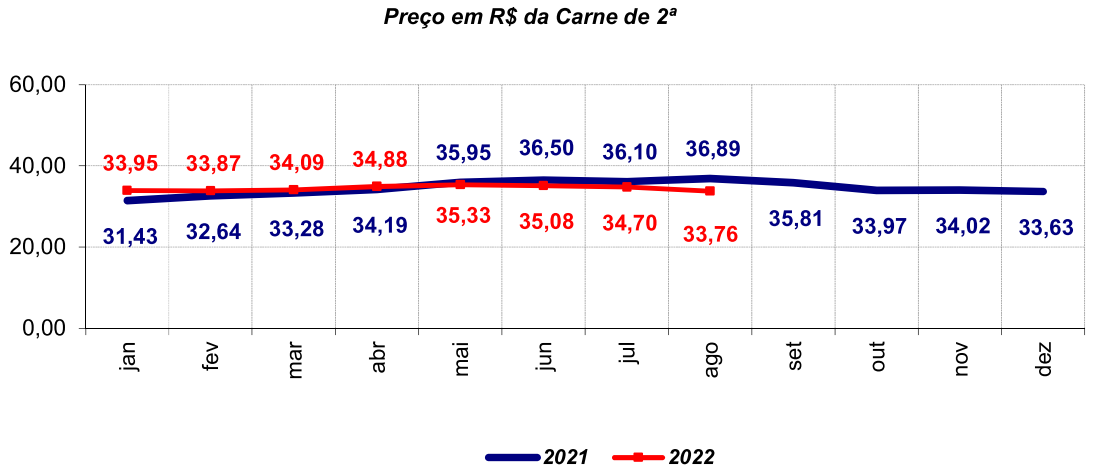


**Café**

Em julho de 2022, o preço médio do pacote de 500g do café em pó era R$15,57 e baixou para R$15,35 em agosto de 2022. Queda de -1,41%.

**Já nos últimos doze meses, esse produto foi o segundo em maior variação, 64,00%. Em agosto de 2021, custava, em média, R$9,36 e passou para R$15,35 em agosto de 2022.**

O aumento das exportações verificadas pelo Cecafé – Conselho dos Exportadores do Café Brasil, em maio/22 ante ao mesmo período do ano passado, bem como problemas climáticos pressionaram os preços que, agora, começaram a ter um ligeiro recuo.

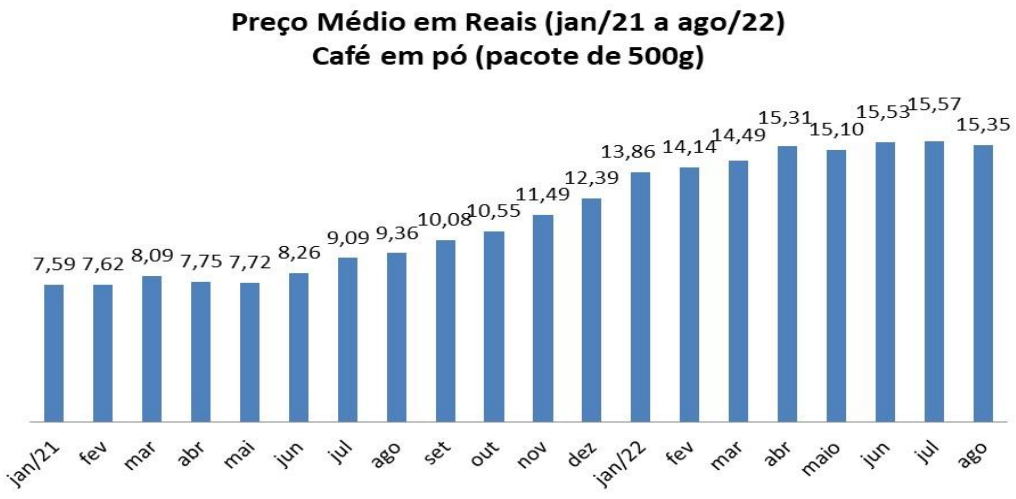
Preço Médio em Reais (jan/21 a ago/22)
Café em pó (pacote de 500g)
7,59
7,62
8,09
7,75
7,72
8,26
9,09
9,36
10,08
10,55
11,49
12,39
13,86
14,14
14,49
15,31
15,10
15,53
15,57
15,35
jan/21
fev
mar
abr
mai
jun
jul
ago
set
out
nov
dez
jan/22
fev
mar
abr
maio
jun
jul
ago

*Variações de valores dos produtos de Limpeza e Higiene*

**Limpeza**

Os custos médios com o grupo Limpeza Doméstica, subiram entre julho e agosto de 2022, de R$ 64,84 para R$ 67,05; a alta foi de 3,41%. O sabão em pó (7,34%), o sabão em barra (2,84%) e o detergente (2,40%) tiveram aumento nos preços. Os outros itens registram queda de valor: limpador multiuso (-0,77%), água sanitária (-1,13%) e amaciante (-2,75%).

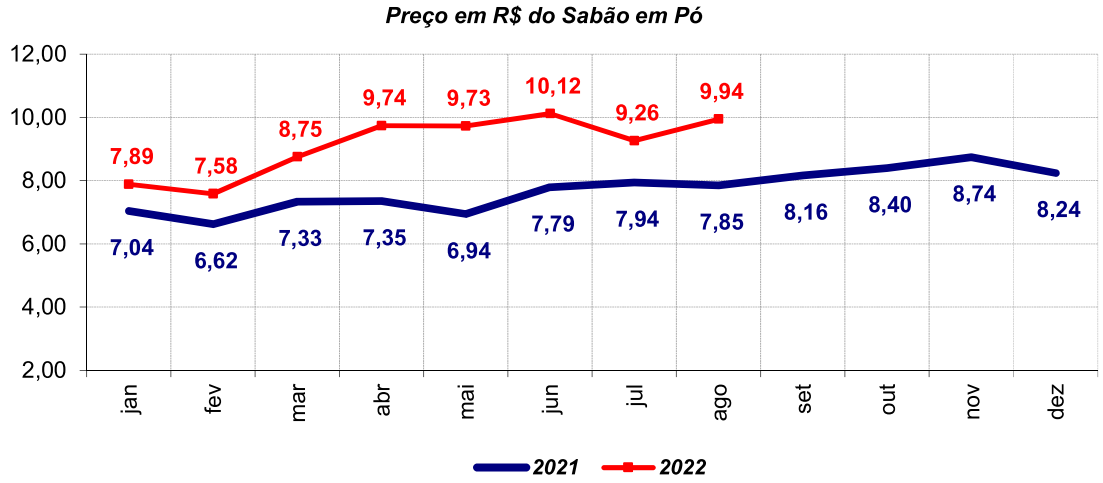


A alta acumulada do grupo Limpeza foi de 18,88%; em dezembro de 2021, o preço médio era R$ 56,40 e em agosto de 2022, R$ 67,05. Em todos os produtos foi constatado aumento de preço: sabão em barra (38,14%); sabão em pó (20,63%); água sanitária (16,33%); detergente (15,14%); limpador multiuso (12,79%); e, amaciante (10,12%).

**Higiene**

Entre julho e agosto de 2022, quatro dos cinco itens pesquisados do grupo Higiene tiveram seu valor aumentado: creme dental (4,55%), absorvente (3,38%), sabonete (2,12%) e desodorante (1,30%); apenas o papel higiênico (-0,79%) diminuiu

de preço. Os produtos de Higiene custavam, em média, R$ 98,60, em julho de 2022, e subiram para R$ 100,44, em agosto de 2022. A elevação foi de 1,87%.

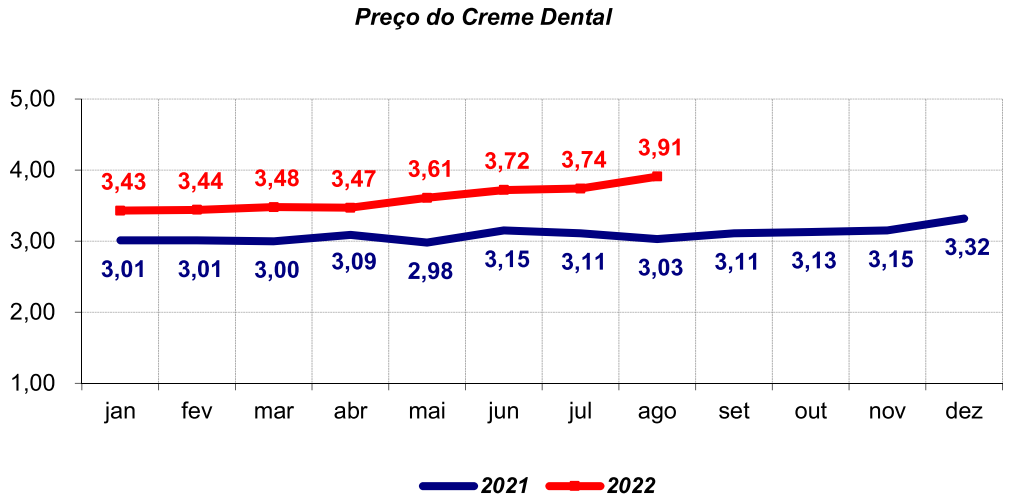


O grupo Higiene acumulou variação de 19,94%, em 2022; o valor médio passou de R$ 83,74, em dezembro de 2021, para R$ 100,44, em agosto de 2022. Os preços aumentaram para todos os itens: sabonete (39,31%); desodorante (20,65%); creme dental (17,77%); papel higiênico (15,56%); e, absorvente (7,00%).

# Variação Mensal do Custo Médio da Cesta Básica
## Agosto /22

| Grupos | Custo Médio (R$) | | Variação |
|---|---|---|---|
| | Julho /22 | Agosto /22 | |
| Alimentação | R$ 1.103,48 | R$ 1.085,80 | -1,60% |
| Limpeza | R$ 64,84 | R$ 67,05 | 3,41% |
| Higiene Pessoal | R$ 98,60 | R$ 100,44 | 1,87% |
| TOTAL | R$ 1.266,92 | R$ 1.253,29 | -1,08% |
| **Produto** | **Preços Médios (R$)** | | |
| **Alimentação** | | | |
| Arroz (5 kg) | 19,62 | 19,55 | -0,36% |
| Feijão Carioquinha (kg) | 8,68 | 8,10 | -6,68% |
| Açúcar Refinado (5 kg) | 20,73 | 20,25 | -2,32% |
| Café em Pó (500g) | 15,57 | 15,35 | -1,41% |
| Farinha de Trigo (kg) | 5,31 | 5,54 | 4,33% |
| Farinha de Mandioca Torrada (500g) | 5,74 | 5,79 | 0,87% |
| Batata (kg) | 5,69 | 4,98 | -12,48% |
| Cebola (kg) | 6,05 | 6,44 | 6,45% |
| Alho (kg) | 31,15 | 30,72 | -1,38% |
| Ovos Brancos (dúzia) | 10,10 | 10,28 | 1,78% |
| Margarina (250g) | 3,80 | 4,05 | 6,58% |
| Extrato de Tomate (340/350g) | 5,17 | 4,94 | -4,45% |
| Óleo de Soja (900 ml) | 9,86 | 9,15 | -7,20% |
| Leite em Pó Integral (400g) | 16,92 | 17,72 | 4,73% |
| Leite UHT (litro) | 6,79 | 6,49 | -4,42% |
| Pão de Forma (500g) | 6,75 | 6,98 | 3,41% |
| Pão Francês (Kg) | 15,93 | 15,96 | 0,19% |
| Macarrão com Ovos (500g) | 3,34 | 3,41 | 2,10% |
| Biscoito Maisena (pacote 200g) | 3,66 | 3,81 | 4,10% |
| Biscoito Recheado (pacote 130/150g) | 2,23 | 2,26 | 1,35% |
| Biscoito Água e Sal (pacote 200g) | 3,24 | 3,32 | 2,47% |
| Carne de Primeira (kg) | 43,89 | 42,54 | -3,08% |
| Carne de Segunda sem Osso (kg) | 34,70 | 33,76 | -2,71% |
| Frango Resfriado Inteiro (kg) | 11,86 | 11,89 | 0,25% |
| Salsicha Avulsa (kg) | 15,20 | 14,95 | -1,64% |
| Linguiça Fresca (kg) | 21,30 | 19,73 | -7,37% |
| Queijo Muçarela Fatiado (kg) | 60,04 | 61,54 | 2,50% |
| Presunto Fatiado (Kg) | 32,08 | 31,49 | -1,84% |
| **Limpeza** | | | |
| Sabão em Pó (kg) | 9,26 | 9,94 | 7,34% |
| Sabão em Barra (unidade) | 3,17 | 3,26 | 2,84% |
| Água Sanitária (litro) | 3,53 | 3,49 | -1,13% |
| Amaciante (2 litros) | 7,27 | 7,07 | -2,75% |
| Detergente Líquido (500 ml) | 2,08 | 2,13 | 2,40% |
| Limpador Multiuso (500 ml) | 3,91 | 3,88 | -0,77% |
| **Higiene Pessoal** | | | |
| Papel Higiênico Fino Branco (com 4 unidades) | 6,29 | 6,24 | -0,79% |
| Creme Dental (tubo 90g) | 3,74 | 3,91 | 4,55% |
| Sabonete (unidade 90g) | 2,36 | 2,41 | 2,12% |
| Desodorante Spray (90/100 ml) | 6,92 | 7,01 | 1,30% |
| Absorvente Aderente (com 10 unidades) | 4,73 | 4,89 | 3,38% |

Fonte: Procon/Dieese

## Maiores variações da Cesta Básica
## Agosto /22

| Maiores Aumentos | | Maiores Quedas | |
|---|---|---|---|
| Sabão em Pó (kg) | 7,34% | Batata (kg) | -12,48% |
| Margarina (250g) | 6,58% | Linguiça Fresca (kg) | -7,37% |
| Cebola (kg) | 6,45% | Óleo de Soja (900 ml) | -7,20% |
| Leite em Pó Integral (400g) | 4,73% | Feijão Carioquinha (kg) | -6,68% |
| Creme Dental (tubo 90g) | 4,55% | Extrato de Tomate (340/350g) | -4,45% |

## Produtos com maiores contribuições na variação da Cesta Básica (em pontos percentuais) *
## Agosto /22

| Maiores Contribuições Positivas | | Maiores Contribuições Negativas | |
|---|---|---|---|
| Sabão em Pó (kg) | 0,16 | Carne de Primeira (kg) | -0,43 |
| Queijo Muçarela Fatiado (kg) | 0,12 | Leite UHT (litro) | -0,38 |
| Margarina (250g) | 0,12 | Linguiça Fresca (kg) | -0,25 |
| Creme Dental (tubo 90g) | 0,08 | Batata (kg) | -0,22 |
| Leite em Pó Integral (400g) | 0,06 | Carne de Segunda sem Osso (kg) | -0,22 |

* Obs.: A tabela tem como objetivo identificar os produtos que mais influenciam no custo da Cesta Básica. Um aumento no valor da Cesta significa pressão dos produtos de maior contribuição positiva e uma queda representa pressão dos produtos de maior contribuição negativa.

# Variação Acumulada no Ano do Custo Médio da Cesta Básica
## 2022

| Grupos | Custo Médio (R$) | | Variação |
|---|---|---|---|
| | Dezembro/21 | Agosto /22 | |
| Alimentação | R$ 947,86 | R$ 1.085,80 | 14,55% |
| Limpeza | R$ 56,40 | R$ 67,05 | 18,88% |
| Higiene Pessoal | R$ 83,74 | R$ 100,44 | 19,94% |
| TOTAL | R$ 1.088,00 | R$ 1.253,29 | 15,19% |
| **Produto** | **Preços Médios (R$)** | | |
| **Alimentação** | | | |
| Arroz (5 kg) | R$ 19,00 | R$ 19,55 | 2,89% |
| Feijão Carioquinha (kg) | R$ 6,63 | R$ 8,10 | 22,17% |
| Açúcar Refinado (5 kg) | R$ 20,95 | R$ 20,25 | -3,34% |
| Café em Pó (500g) | R$ 12,39 | R$ 15,35 | 23,89% |
| Farinha de Trigo (kg) | R$ 4,12 | R$ 5,54 | 34,47% |
| Farinha de Mandioca Torrada (500g) | R$ 4,74 | R$ 5,79 | 22,15% |
| Batata (kg) | R$ 4,52 | R$ 4,98 | 10,18% |
| Cebola (kg) | R$ 3,98 | R$ 6,44 | 61,81% |
| Alho (kg) | R$ 28,12 | R$ 30,72 | 9,25% |
| Ovos Brancos (dúzia) | R$ 8,26 | R$ 10,28 | 24,46% |
| Margarina (250g) | R$ 3,21 | R$ 4,05 | 26,17% |
| Extrato de Tomate (340/350g) | R$ 4,63 | R$ 4,94 | 6,70% |
| Óleo de Soja (900 ml) | R$ 8,27 | R$ 9,15 | 10,64% |
| Leite em Pó Integral (400g) | R$ 13,29 | R$ 17,72 | 33,33% |
| Leite UHT (litro) | R$ 3,71 | R$ 6,49 | 74,93% |
| Pão de Forma (500g) | R$ 5,53 | R$ 6,98 | 26,22% |
| Pão Francês (Kg) | R$ 13,67 | R$ 15,96 | 16,75% |
| Macarrão com Ovos (500g) | R$ 2,86 | R$ 3,41 | 19,23% |
| Biscoito Maisena (pacote 200g) | R$ 3,36 | R$ 3,81 | 13,39% |
| Biscoito Recheado (pacote 130/150g) | R$ 1,91 | R$ 2,26 | 18,32% |
| Biscoito Água e Sal (pacote 200g) | R$ 2,74 | R$ 3,32 | 21,17% |
| Carne de Primeira (kg) | R$ 42,89 | R$ 42,54 | -0,82% |
| Carne de Segunda sem Osso (kg) | R$ 33,63 | R$ 33,76 | 0,39% |
| Frango Resfriado Inteiro (kg) | R$ 11,43 | R$ 11,89 | 4,02% |
| Salsicha Avulsa (kg) | R$ 14,24 | R$ 14,95 | 4,99% |
| Linguiça Fresca (kg) | R$ 20,44 | R$ 19,73 | -3,47% |
| Queijo Muçarela Fatiado (kg) | R$ 40,80 | R$ 61,54 | 50,83% |
| Presunto Fatiado (Kg) | R$ 29,18 | R$ 31,49 | 7,92% |
| **Limpeza** | | | |
| Sabão em Pó (kg) | R$ 8,24 | R$ 9,94 | 20,63% |
| Sabão em Barra (unidade) | R$ 2,36 | R$ 3,26 | 38,14% |
| Água Sanitária (litro) | R$ 3,00 | R$ 3,49 | 16,33% |
| Amaciante (2 litros) | R$ 6,42 | R$ 7,07 | 10,12% |
| Detergente Líquido (500 ml) | R$ 1,85 | R$ 2,13 | 15,14% |
| Limpador Multiuso (500 ml) | R$ 3,44 | R$ 3,88 | 12,79% |
| **Higiene Pessoal** | | | |
| Papel Higiênico Fino Branco (com 4 unidades) | R$ 5,40 | R$ 6,24 | 15,56% |
| Creme Dental (tubo 90g) | R$ 3,32 | R$ 3,91 | 17,77% |
| Sabonete (unidade 90g) | R$ 1,73 | R$ 2,41 | 39,31% |
| Desodorante Spray (90/100 ml) | R$ 5,81 | R$ 7,01 | 20,65% |
| Absorvente Aderente (com 10 unidades) | R$ 4,57 | R$ 4,89 | 7,00% |

Fonte: Procon/Dieese

# CESTA BÁSICA
## Variação de Agosto/21 a Agosto/22 (ordem decrescente por grupo)

| Grupos | Custo Médio (R$) | | Variação |
|---|---|---|---|
| | Agosto /21 | Agosto /22 | |
| Alimentação | R$ 944,28 | R$ 1.085,80 | 14,99% |
| Limpeza | R$ 53,11 | R$ 67,05 | 26,25% |
| Higiene Pessoal | R$ 79,62 | R$ 100,44 | 26,15% |
| TOTAL | R$ 1.077,01 | R$ 1.253,29 | 16,37% |
| **Produto** | **Preços Médios (R$)** | | |
| **Alimentação** | | | |
| Cebola (kg) | 3,07 | 6,44 | 109,77% |
| Café em Pó (500g) | 9,36 | 15,35 | 64,00% |
| Leite UHT (litro) | 4,05 | 6,49 | 60,25% |
| Queijo Muçarela Fatiado (kg) | 42,87 | 61,54 | 43,55% |
| Margarina (250g) | 2,83 | 4,05 | 43,11% |
| Biscoito Água e Sal (pacote 200g) | 2,37 | 3,32 | 40,08% |
| Biscoito Maisena (pacote 200g) | 2,79 | 3,81 | 36,56% |
| Leite em Pó Integral (400g) | 13,35 | 17,72 | 32,73% |
| Pão de Forma (500g) | 5,29 | 6,98 | 31,95% |
| Biscoito Recheado (pacote 130/150g) | 1,77 | 2,26 | 27,68% |
| Batata (kg) | 4,01 | 4,98 | 24,19% |
| Farinha de Mandioca Torrada (500g) | 4,68 | 5,79 | 23,72% |
| Ovos Brancos (dúzia) | 8,37 | 10,28 | 22,82% |
| Pão Francês (Kg) | 13,13 | 15,96 | 21,55% |
| Óleo de Soja (900 ml) | 7,85 | 9,15 | 16,56% |
| Feijão Carioquinha (kg) | 6,97 | 8,10 | 16,21% |
| Macarrão com Ovos (500g) | 2,94 | 3,41 | 15,99% |
| Farinha de Trigo (kg) | 3,96 | 4,46 | 12,63% |
| Açúcar Refinado (5 kg) | 17,99 | 20,25 | 12,56% |
| Frango Resfriado Inteiro (kg) | 10,58 | 11,89 | 12,38% |
| Alho (kg) | 28,07 | 30,72 | 9,44% |
| Extrato de Tomate (340/350g) | 4,55 | 4,94 | 8,57% |
| Salsicha Avulsa (kg) | 13,96 | 14,95 | 7,09% |
| Presunto Fatiado (Kg) | 29,42 | 31,49 | 7,04% |
| Carne de Primeira (kg) | 43,74 | 43,63 | -0,25% |
| Arroz (5 kg) | 20,25 | 19,55 | -3,46% |
| Linguiça Fresca (kg) | 21,49 | 19,73 | -8,19% |
| Carne de Segunda sem Osso (kg) | 36,89 | 33,76 | -8,48% |
| **Limpeza** | | | |
| Sabão em Barra (unidade) | 2,18 | 3,26 | 49,54% |
| Água Sanitária (litro) | 2,63 | 3,49 | 32,70% |
| Sabão em Pó (kg) | 7,85 | 9,94 | 26,62% |
| Detergente Líquido (500 ml) | 1,75 | 2,13 | 21,71% |
| Amaciante (2 litros) | 5,99 | 7,07 | 18,03% |
| Limpador Multiuso (500 ml) | 3,45 | 3,88 | 12,46% |
| **Higiene Pessoal** | | | |
| Sabonete (unidade 90g) | 1,62 | 2,41 | 48,77% |
| Creme Dental (tubo 90g) | 3,03 | 3,91 | 29,04% |
| Desodorante Spray (90/100 ml) | 5,62 | 7,01 | 24,73% |
| Papel Higiênico Fino Branco (com 4 unidades) | 5,17 | 6,24 | 20,70% |
| Absorvente Aderente (com 10 unidades) | 4,59 | 4,89 | 6,54% |

Fonte: Procon/Dieese