



**FUNDAÇÃO PROCON-SP CONSTATA VARIAÇÃO DA CESTA BÁSICA DE 0,29%  
EM SETEMBRO/2019**

No mês de setembro de 2019, o valor da cesta básica do paulistano teve alta de 0,29%, revela pesquisa diária da Fundação Procon-SP, em convênio com o Dieese. O preço médio que no dia 30/08/19 era R\$ 726,10 passou para R\$ 728,18 em 30/09/19.

Por grupo, foram constatadas as seguintes variações:

Alimentação = 0,12%  
Limpeza = 1,18%  
Higiene Pessoal = 1,30%

A variação no ano é de 3,14% (base 26/12/2018).

No período de 02/09 a 30/09/2019, os produtos que mais subiram foram:

Desodorante Spray (90/100 ml)	10,76%
Linguiça Fresca (kg)	7,59%
Extrato de Tomate (340/350g)	6,99%
Açúcar Refinado (5 kg)	4,46%
Óleo de Soja (900 ml)	3,73%

As maiores quedas foram:

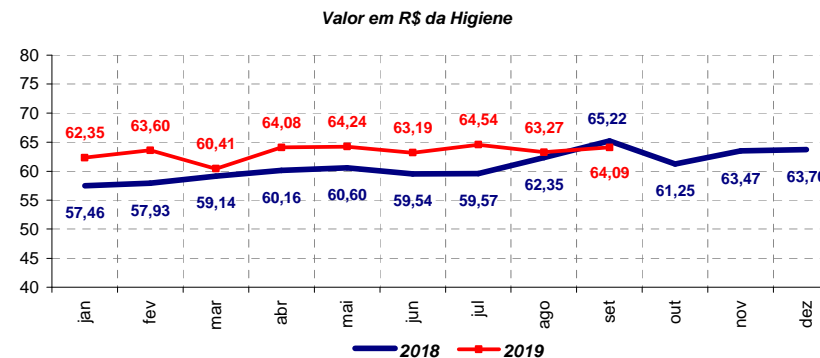
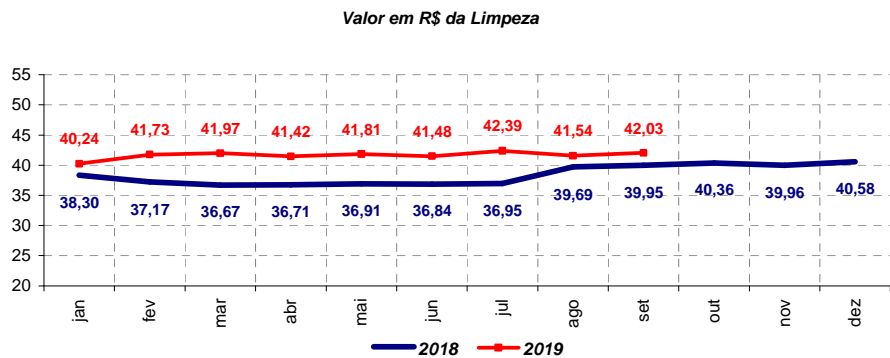
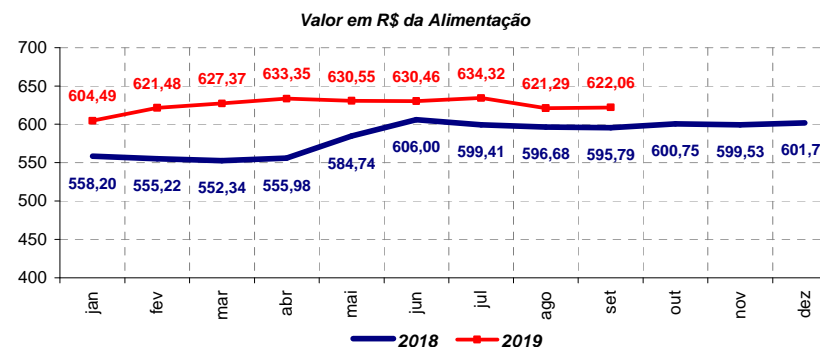
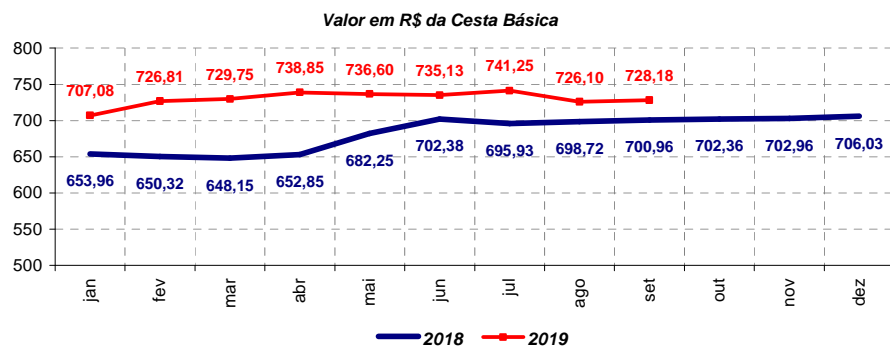
Cebola (kg)	-26,44%
Batata (kg)	-17,86%
Salsicha Avulsa (kg)	-3,48%
Queijo Muçarela Fatiado (kg)	-1,39%
Papel Higiênico Fino Branco (com 4 unidades)	-1,36%

Dos 39 produtos pesquisados, na variação mensal, 27 apresentaram alta, 11 diminuíram de preço e 1 permaneceu estável. Os produtos que mais pressionaram (positiva e negativamente) no período, em pontos percentuais, foram nesta ordem:

1- Carne de Primeira (kg)	0,26
2- Linguiça Fresca (kg)	0,26
3- Arroz (5 kg)	0,18
4- Carne de Segunda sem Osso (kg)	0,13
5- Extrato de Tomate (340/350g)	0,11
1- Cebola (kg)	-0,47
2- Batata (kg)	-0,47
3- Frango Resfriado Inteiro (kg)	-0,07
4- Queijo Muçarela Fatiado (kg)	-0,06
5- Salsicha Avulsa (kg)	-0,05



### Gráficos das séries dos Valores em Reais da Cesta Básica e de seus grupos - de janeiro/18 a setembro/19





## Análise da Alimentação

Os motivos encontrados que justificam as oscilações nos preços dos produtos da Cesta Básica são inúmeros, como: problemas climáticos, questões sazonais, excesso ou escassez de oferta ou demanda pelos produtos, preços das *commodities*, variações cambiais, formação de estoques, desonerações de tributos, entre outros.

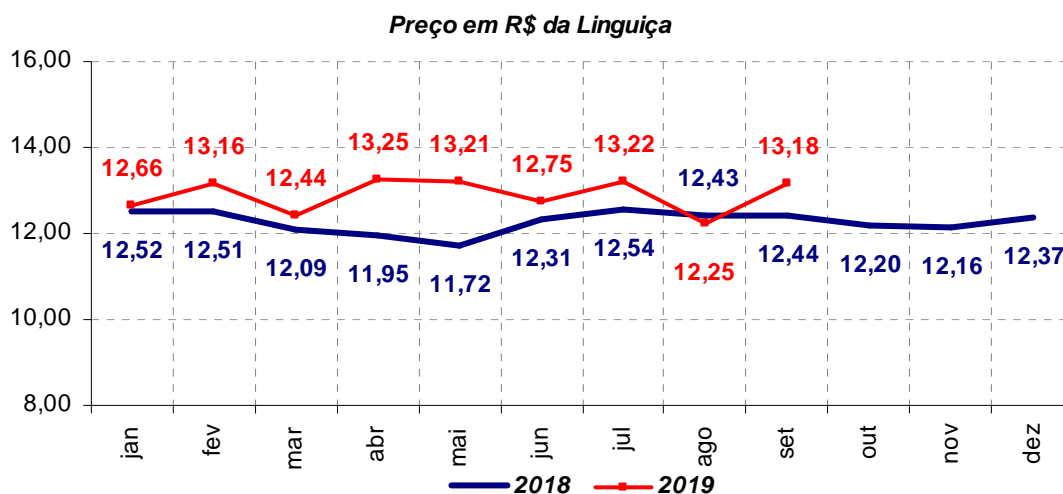
Análise mais detalhada dos diferentes comportamentos de preço é apresentada a seguir:

### Linguiça e Salsicha

Em 30/08/2019, o quilo da linguiça custava, em média, R\$ 12,25 e aumentou para R\$ 13,18, em 30/09/2019, alta foi de 7,59%. O preço médio do quilo da salsicha era R\$ 9,48, em 30/08/2019, e diminuiu para R\$ 9,15, em 30/09/2019; o recuo foi de -3,48%.

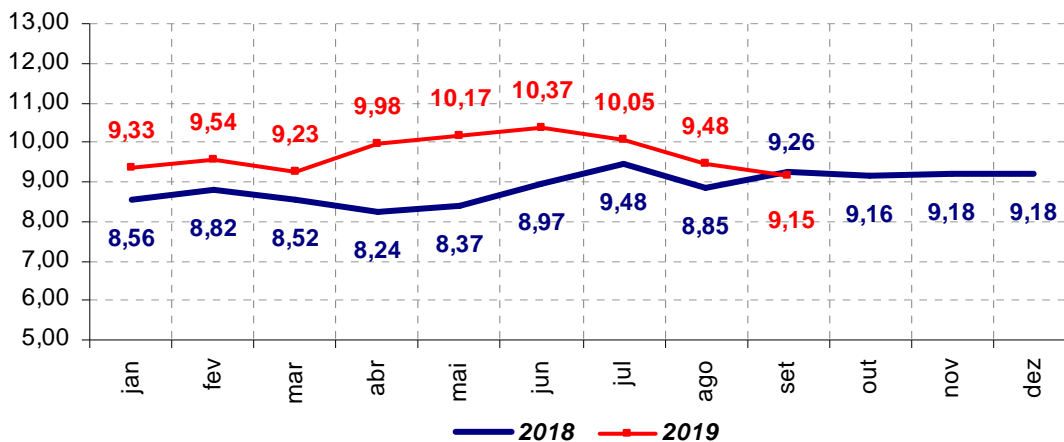
Apesar de tanto a linguiça quanto a salsicha sofrerem influência do valor da carne suína, o comportamento dos preços dos dois produtos foi diverso. As exportações de carne suína aumentaram, em especial para a China, que sofre com a Peste Suína Africana (PSA). Com isso, a oferta interna de suínos diminuiu e os preços aumentaram. Nos supermercados, o impacto já foi percebido para a linguiça, mas para a salsicha, ainda não.

A alta acumulada da linguiça foi de 6,55%; custava R\$ 12,37 em 26/12/2018 e subiu para R\$ 13,18, em 30/09/2019. Já o quilo da salsicha apresentou retração de -0,33%; o preço passou de R\$ 9,18, em 26/12/2018, para R\$ 9,15, em 30/09/2019.





Preço em R\$ da Salsicha

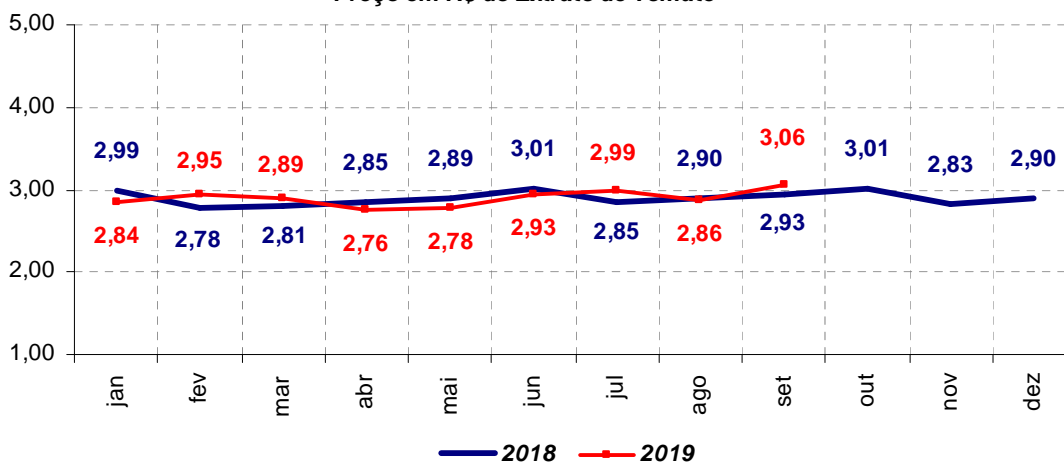


### Extrato de Tomate

De agosto para setembro, a lata de extrato de tomate registrou elevação de 6,99% e seu preço passou de R\$ 2,86, em 30/08/2019, para R\$ 3,06, em 30/09/2019.

O tomate tipo rasteiro é utilizado para a produção industrial de molhos e derivados. Com o forte calor, a maturação foi acelerada: a oferta do fruto aumentou e os preços diminuíram ao longo do mês de setembro. No varejo, no entanto, o preço médio do extrato de tomate subiu.

Preço em R\$ do Extrato de Tomate



Em 2019, o extrato de tomate acumulou alta de 5,52%. Em 26/12/2018, custava R\$ 2,90 e em 30/09/2019, R\$ 3,06.

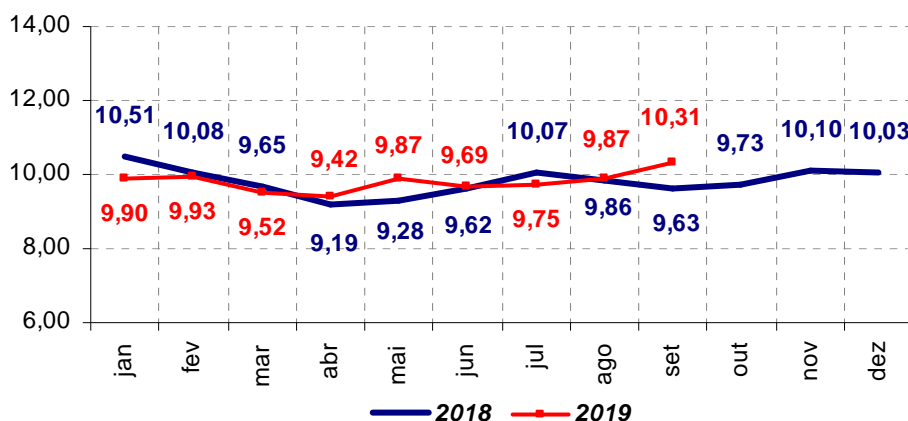


## Açúcar

Em 30/08/2019, o pacote de cinco quilos de açúcar custava, em média, R\$ 9,87 e subiu para R\$ 10,31, em 30/09/2019, variação foi de 4,46%.

De janeiro a setembro, o aumento do açúcar foi de 2,79%. O valor médio passou de R\$ 10,03, em 26/12/2018, para R\$ 10,31, em 30/09/2019.

Preço em R\$ do Açúcar

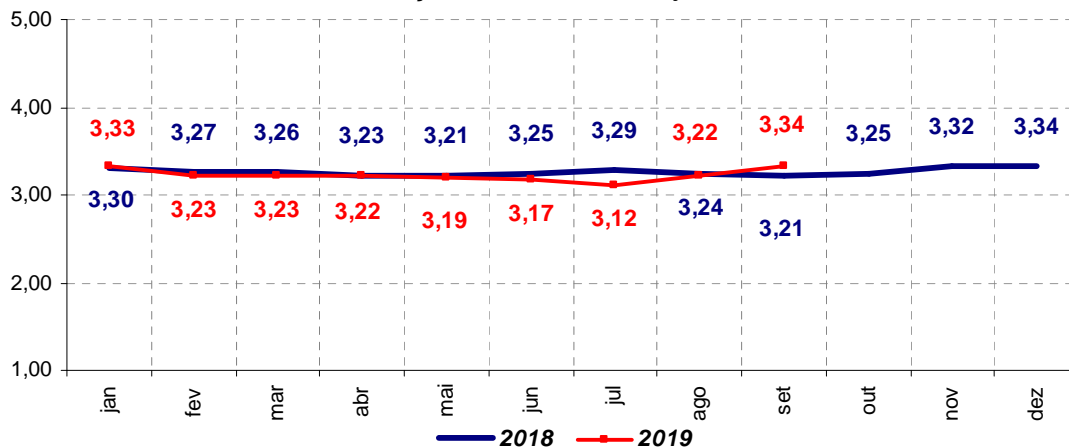


## Óleo de Soja

A variação observada para a lata de óleo de soja, em setembro, foi de 3,73%. O valor médio passou de R\$ 3,22, em 30/08/2019, para R\$ 3,34, em 30/09/2019.

Em 2019, o óleo de soja não apresentou variação. Tanto em 26/12/2018 quanto em 30/09/2019, custava R\$ 3,34.

Preço em R\$ do Óleo de Soja



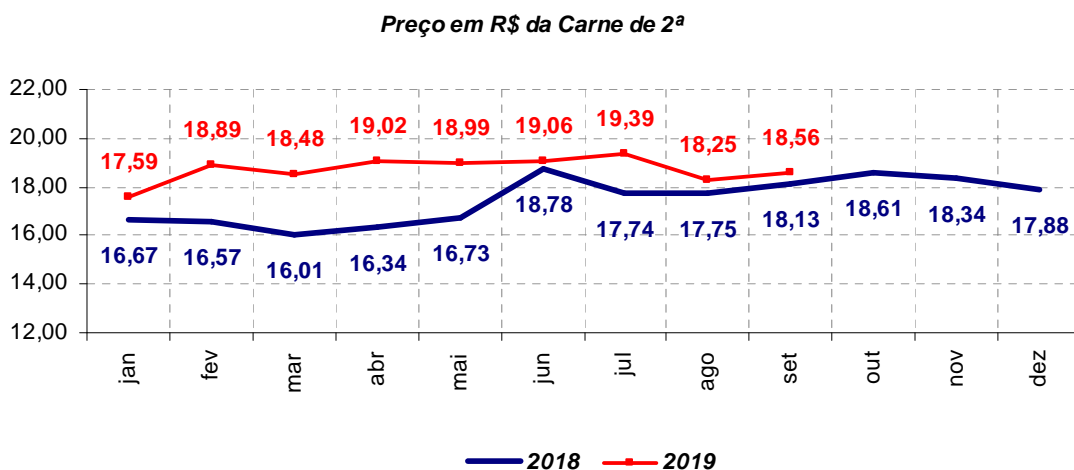
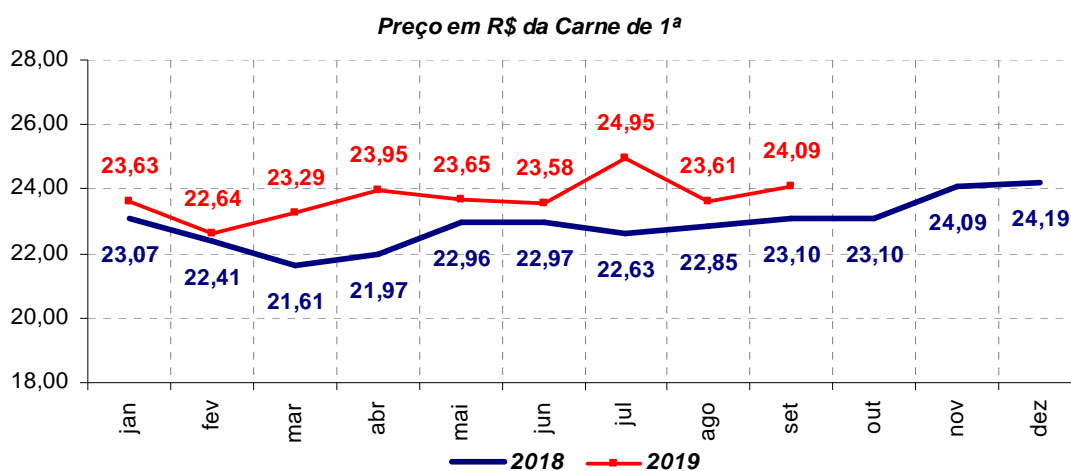


## Carne de 1ª e de 2ª

Os valores médios das carnes aumentaram. O quilo da carne de 1ª custava R\$ 23,61, em 30/08/2019, e subiu para R\$ 24,09, em 30/09/2019, alta foi de 2,03%.

Em média, o valor do corte de 2ª era R\$ 18,25, em 30/08/2019, e passou para R\$ 18,56, em 30/09/2019; com variação de 1,70%.

O período de entressafra e o bom desempenho das exportações nacionais tiveram como resultado a diminuição na oferta de animais e a elevação dos preços no varejo.

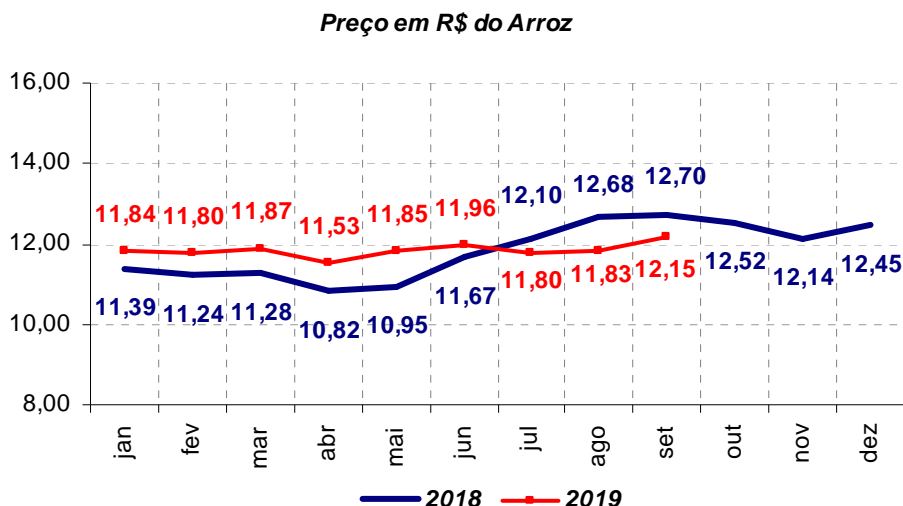


Nos primeiros nove meses do ano, o recuo do corte de 1ª foi de -0,41%. Em 26/12/2018, o quilo custava R\$ 24,19 e baixou para R\$ 24,09, em 30/09/2019. Na carne de 2ª, foi observado aumento acumulado de 3,80%; em 26/12/2018, custava R\$ 17,88 e em 30/09/2019, R\$ 18,56.



## Arroz

De agosto para setembro, o pacote de cinco quilos de arroz registrou alta de 2,70%. Em 30/08/2019, custava R\$ 11,83 e em 30/09/2019, R\$ 12,15.



O forte ritmo de exportação do arroz, em agosto, e a boa demanda por parte dos engenhos no mercado interno, ajudaram a diminuir o excedente do grão e a aumentar o preço em setembro.

Em 2019, a queda acumulada foi de -2,41%. O arroz custava, em média, R\$ 12,45, em 26/12/2018 baixando para R\$ 12,15 em 30/09/2019.

## Cebola

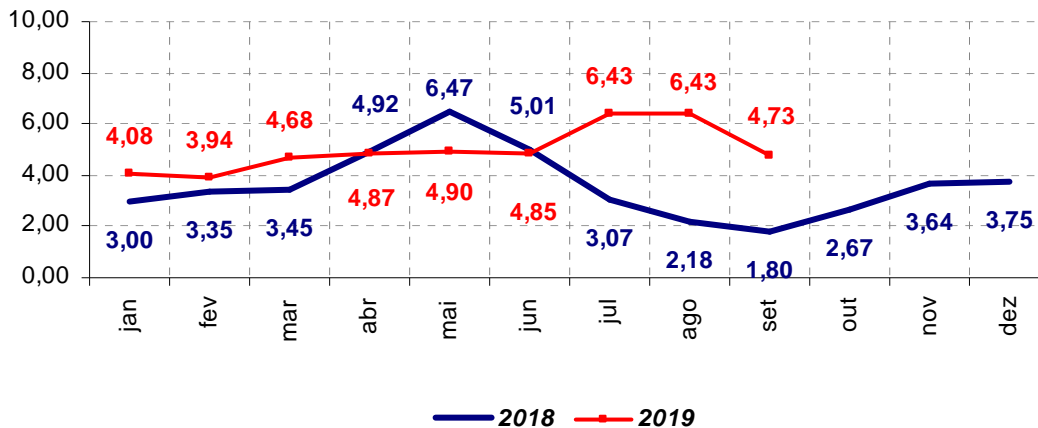
O quilo da cebola registrou o maior recuo da cesta, de agosto para setembro, de -26,44%. O preço médio passou de R\$ 6,43, em 30/08/2019, para R\$ 4,73, em 30/09/2019.

A oferta do bulbo aumentou com as altas temperaturas registradas no Cerrado e em São Paulo e o preço diminuiu no varejo.

Em 26/12/2018, o valor da cebola era R\$ 3,75 e aumentou para R\$ 4,73, em 30/09/2019; a alta acumulada foi de 26,13%.



Preço em R\$ da Cebola



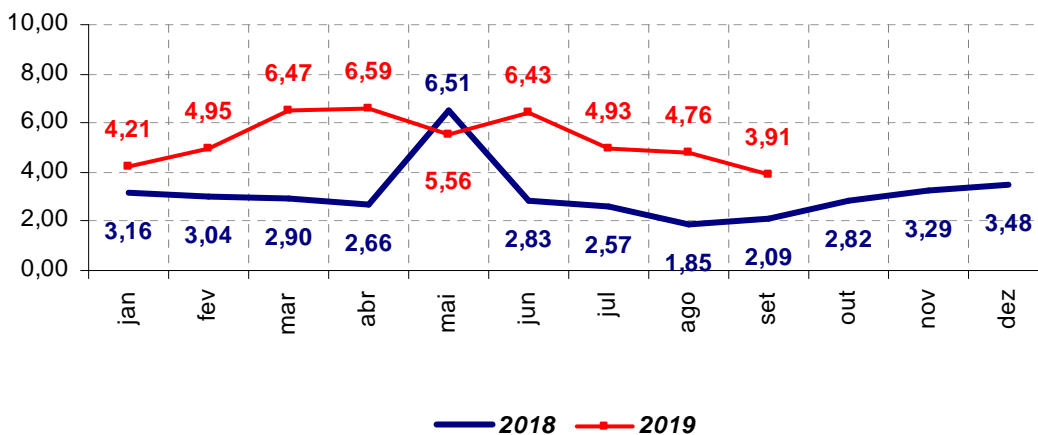
### Batata

Em 30/08/2019, o valor do quilo da batata era, em média, R\$ 4,76 e caiu para R\$ 3,91, em 30/09/2019, retração de -17,86%.

A oferta de batata aumentou devido à intensificação da safra; que, aliada à baixa qualidade de parte dos tubérculos, prejudicada pelo calor excessivo, resultou em recuo nos preços do varejo.

O aumento acumulado, no ano, foi de 12,36%. Em 26/12/2018, a batata custava R\$ 3,48 e em 30/09/2019, R\$ 3,91.

Preço em R\$ da Batata





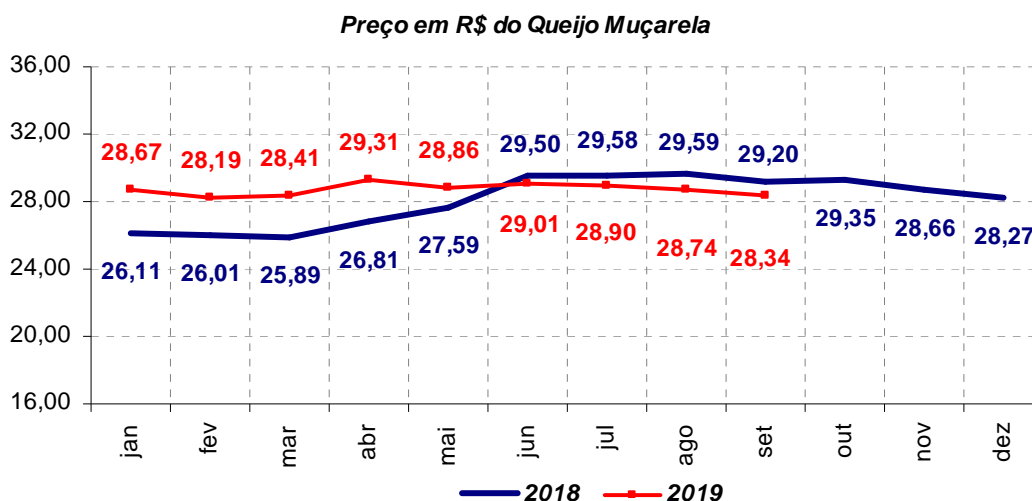


## Queijo Muçarela

O quilo do queijo muçarela custava, em média, R\$ 28,74, em 30/08/2019 e caiu para R\$ 28,34, em 30/09/2019.

A menor disponibilidade de leite no campo afeta as cotações dos derivados lácteos; e, os valores são repassados com certo atraso. Como os estoques estavam abastecidos em agosto, apesar da elevação nas cotações do leite, os preços dos derivados ainda permaneceram em queda.

Em 26/12/2018, o preço médio da muçarela era R\$ 28,27 e passou para R\$ 28,34, em 30/09/2019.

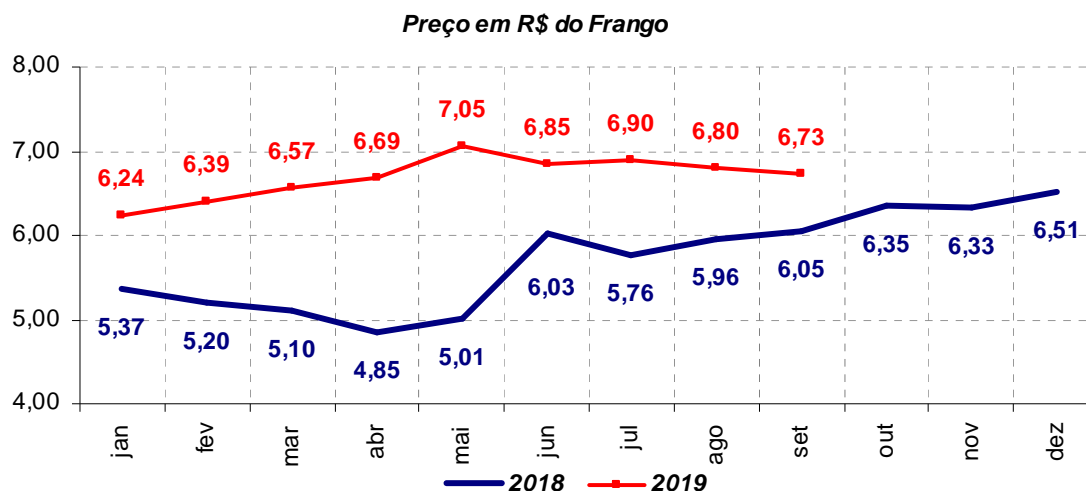


## Frango

De agosto para setembro, houve queda de -1,03% no quilo da carne de frango. O preço médio, em 30/08/2019, era R\$ 6,80 e passou para R\$ 6,73, em 30/09/2019.

Mesmo com a oferta restrita, o enfraquecimento da demanda interna teve como resultado a diminuição nos preços do frango.

A carne de frango registrou alta acumulada de 3,38%. Em 26/12/2018, custava, em média, R\$ 6,51 e aumentou para R\$ 6,73, em 30/09/2019.



### *Variações de valores dos produtos de Limpeza e Higiene*

#### **Limpeza**

Os itens de Limpeza Doméstica registraram aumento médio de 1,18%. Em 30/08/2019, custavam R\$ 41,54 e em 30/09/2019, R\$ 42,03.

Entre agosto e setembro, as variações foram positivas para a maioria dos produtos: sabão em barra (2,94%), amaciante (1,79%), sabão em pó (1,38%), água sanitária (0,82%) e detergente (0,69%); exceção feita ao limpador multiuso (-0,70%).

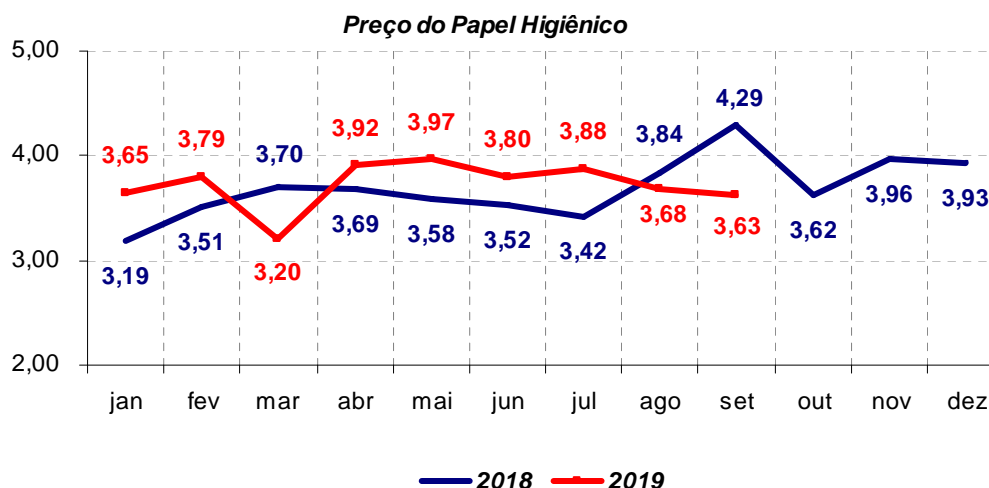
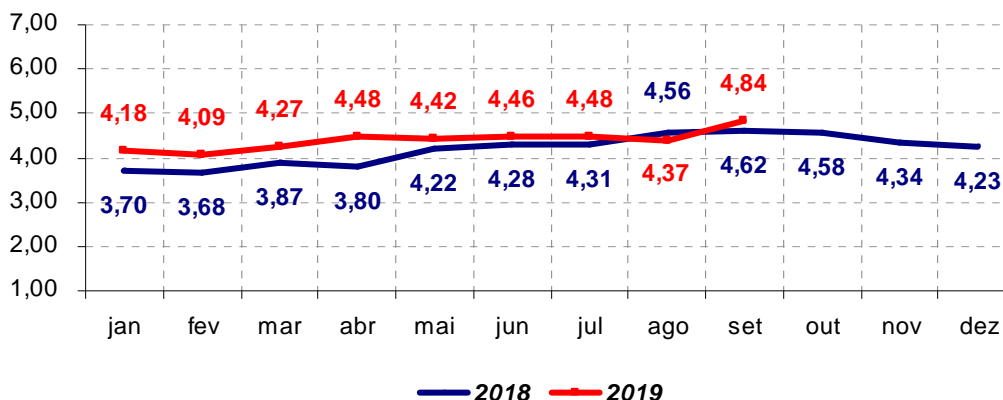
Em 2019, a alta acumulada dos produtos de Limpeza foi de 3,57%; o valor passou de R\$ 40,58, em 26/12/2018, para R\$ 42,03, em 30/09/2019. Em todos os itens foi observada elevação de preço: 8,53% para o sabão em barra; 6,00% para o amaciante; 4,44% para o limpador multiuso; 3,15% para o sabão em pó; 2,84% para o detergente; e, 0,82% para a água sanitária.



## Higiene

Em setembro, a maioria dos itens de Higiene apresentou aumento de valor: desodorante (10,76%), sabonete (2,38%), absorvente (1,49%) e creme dental (0,76%); somente o preço do papel higiênico recuou -1,36%. Em 30/08/2019, custavam, em média, R\$ 63,27 e em 30/09/2019, R\$ 64,09, alta de 1,30%.

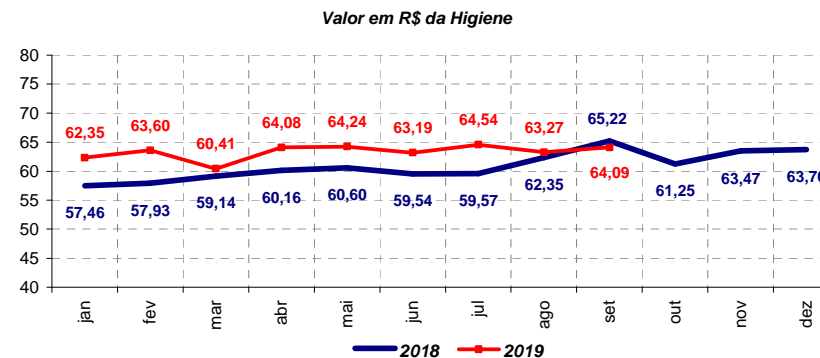
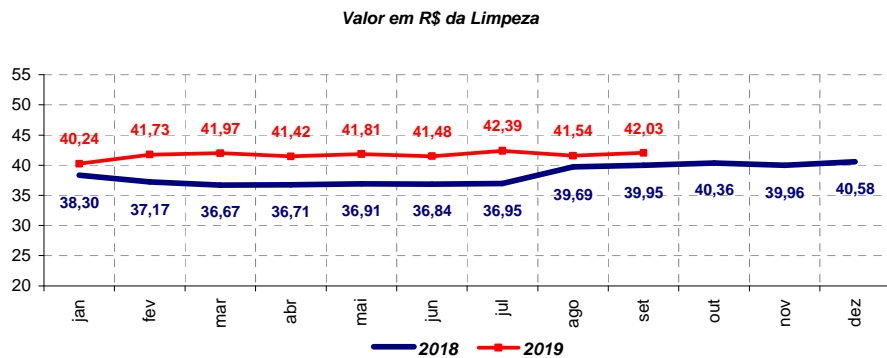
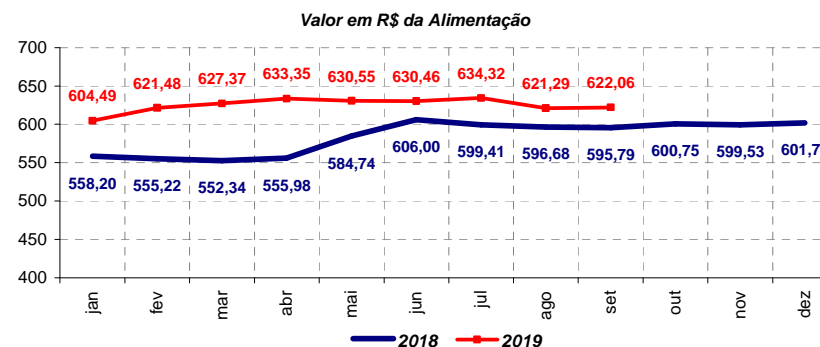
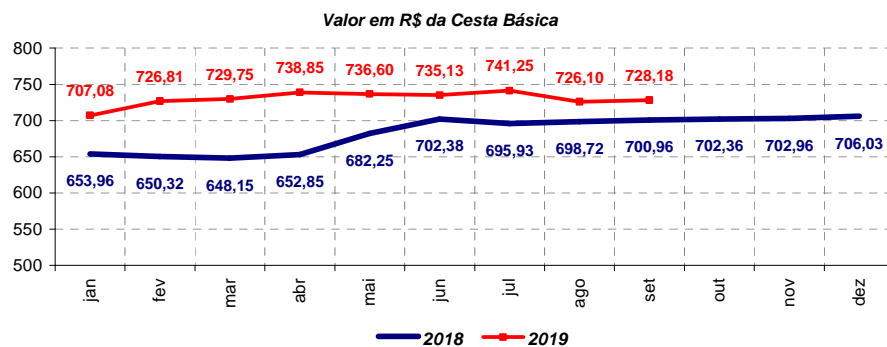
*Preço do Desodorante*



Em 26/12/2018, as despesas médias com os produtos de Higiene eram de R\$ 63,70 e subiram para R\$ 64,09, em 30/09/2019. A variação acumulada foi de 0,61%. Em quatro dos cinco itens pesquisados foi verificado aumento: desodorante (14,42%); absorvente (5,70%); sabonete (4,03%); e, creme dental (0,76%). Apenas o papel higiênico registrou queda acumulada de -7,63%.



### Gráficos das séries dos Valores em Reais da Cesta Básica e de seus grupos - de janeiro/18 a setembro/19





## Análise da Alimentação

Os motivos encontrados que justificam as oscilações nos preços dos produtos da Cesta Básica são inúmeros, como: problemas climáticos, questões sazonais, excesso ou escassez de oferta ou demanda pelos produtos, preços das *commodities*, variações cambiais, formação de estoques, desonerações de tributos, entre outros.

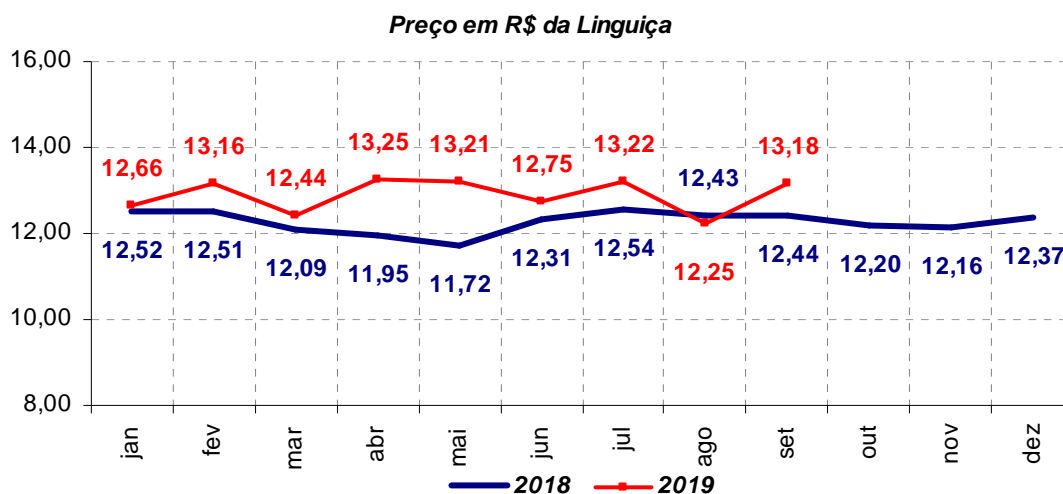
Análise mais detalhada dos diferentes comportamentos de preço é apresentada a seguir:

### Linguiça e Salsicha

Em 30/08/2019, o quilo da linguiça custava, em média, R\$ 12,25 e aumentou para R\$ 13,18, em 30/09/2019, alta foi de 7,59%. O preço médio do quilo da salsicha era R\$ 9,48, em 30/08/2019, e diminuiu para R\$ 9,15, em 30/09/2019; o recuo foi de -3,48%.

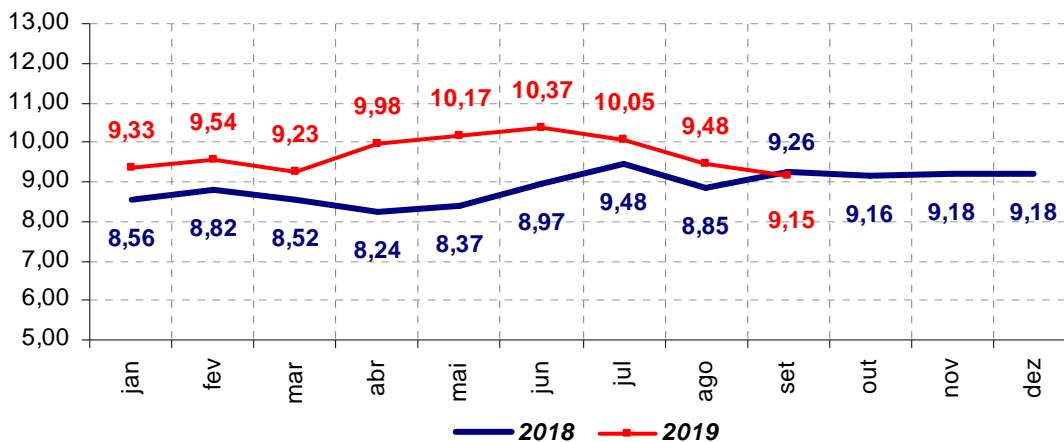
Apesar de tanto a linguiça quanto a salsicha sofrerem influência do valor da carne suína, o comportamento dos preços dos dois produtos foi diverso. As exportações de carne suína aumentaram, em especial para a China, que sofre com a Peste Suína Africana (PSA). Com isso, a oferta interna de suínos diminuiu e os preços aumentaram. Nos supermercados, o impacto já foi percebido para a linguiça, mas para a salsicha, ainda não.

A alta acumulada da linguiça foi de 6,55%; custava R\$ 12,37 em 26/12/2018 e subiu para R\$ 13,18, em 30/09/2019. Já o quilo da salsicha apresentou retração de -0,33%; o preço passou de R\$ 9,18, em 26/12/2018, para R\$ 9,15, em 30/09/2019.





Preço em R\$ da Salsicha

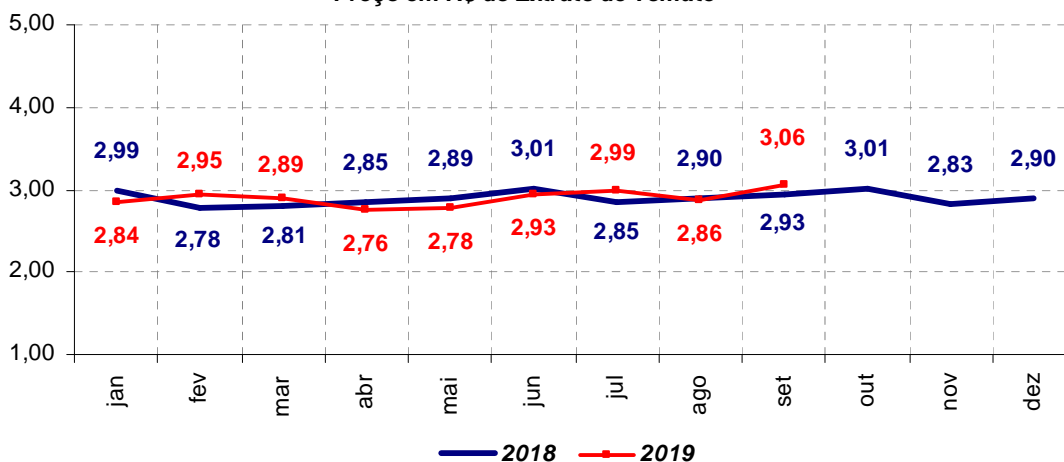


### Extrato de Tomate

De agosto para setembro, a lata de extrato de tomate registrou elevação de 6,99% e seu preço passou de R\$ 2,86, em 30/08/2019, para R\$ 3,06, em 30/09/2019.

O tomate tipo rasteiro é utilizado para a produção industrial de molhos e derivados. Com o forte calor, a maturação foi acelerada: a oferta do fruto aumentou e os preços diminuíram ao longo do mês de setembro. No varejo, no entanto, o preço médio do extrato de tomate subiu.

Preço em R\$ do Extrato de Tomate



Em 2019, o extrato de tomate acumulou alta de 5,52%. Em 26/12/2018, custava R\$ 2,90 e em 30/09/2019, R\$ 3,06.

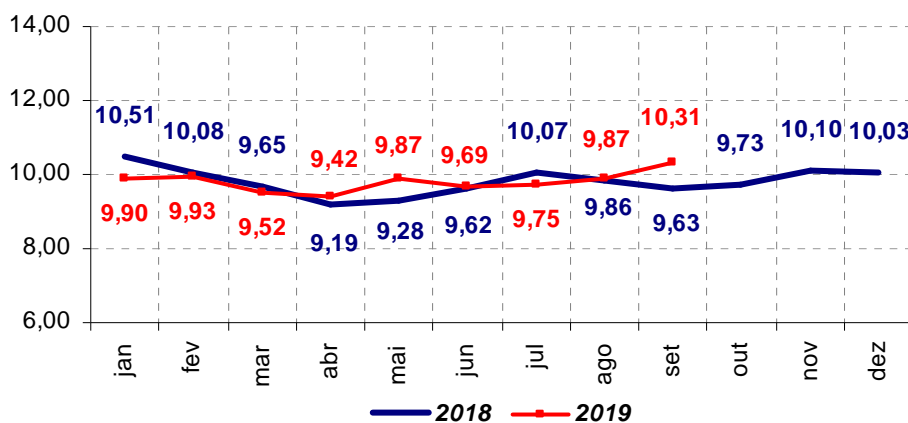


## Açúcar

Em 30/08/2019, o pacote de cinco quilos de açúcar custava, em média, R\$ 9,87 e subiu para R\$ 10,31, em 30/09/2019, variação foi de 4,46%.

De janeiro a setembro, o aumento do açúcar foi de 2,79%. O valor médio passou de R\$ 10,03, em 26/12/2018, para R\$ 10,31, em 30/09/2019.

Preço em R\$ do Açúcar

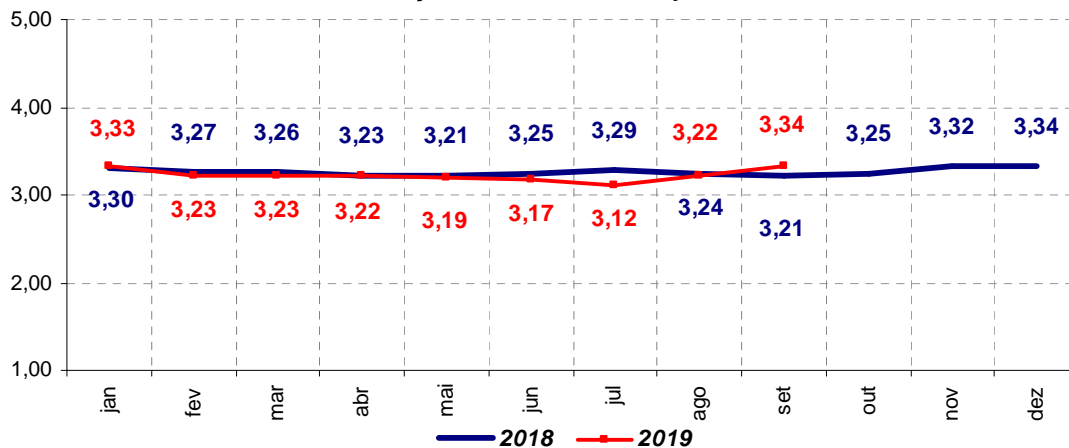


## Óleo de Soja

A variação observada para a lata de óleo de soja, em setembro, foi de 3,73%. O valor médio passou de R\$ 3,22, em 30/08/2019, para R\$ 3,34, em 30/09/2019.

Em 2019, o óleo de soja não apresentou variação. Tanto em 26/12/2018 quanto em 30/09/2019, custava R\$ 3,34.

Preço em R\$ do Óleo de Soja



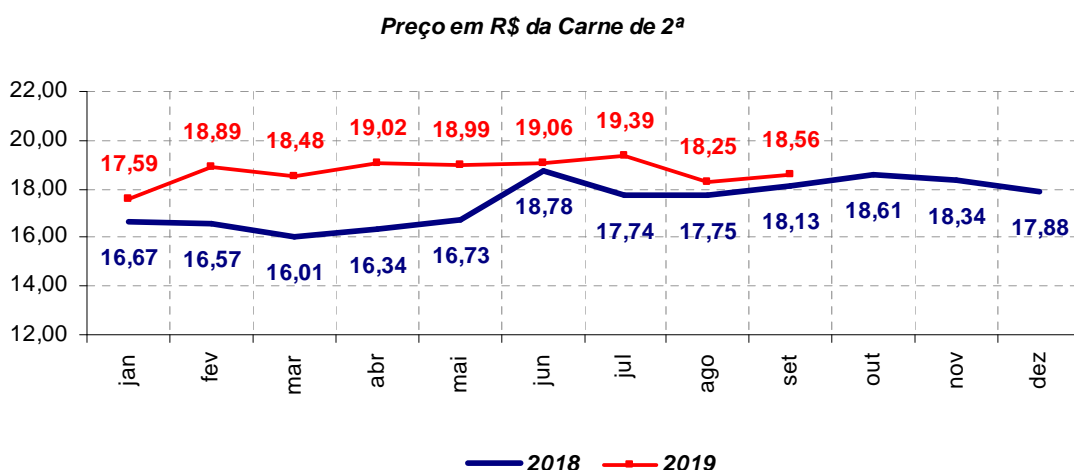
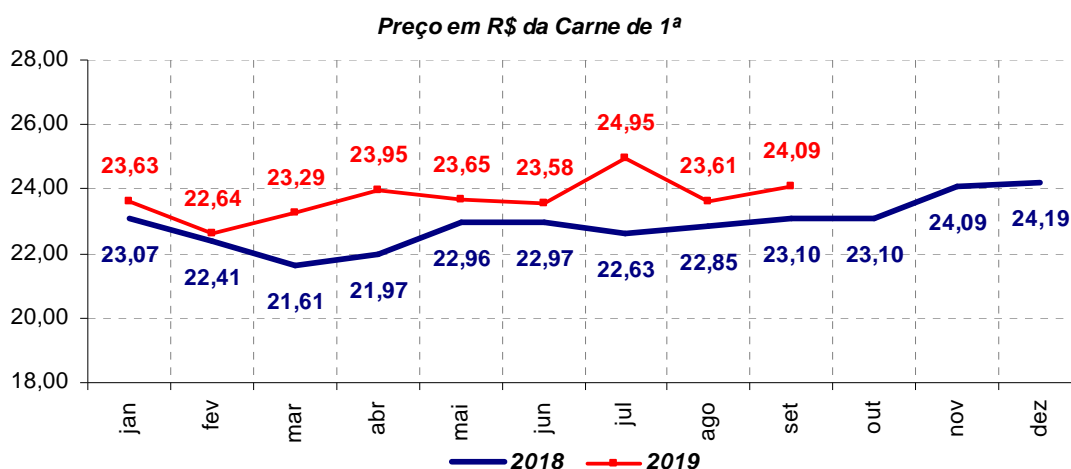


## Carne de 1ª e de 2ª

Os valores médios das carnes aumentaram. O quilo da carne de 1ª custava R\$ 23,61, em 30/08/2019, e subiu para R\$ 24,09, em 30/09/2019, alta foi de 2,03%.

Em média, o valor do corte de 2ª era R\$ 18,25, em 30/08/2019, e passou para R\$ 18,56, em 30/09/2019; com variação de 1,70%.

O período de entressafra e o bom desempenho das exportações nacionais tiveram como resultado a diminuição na oferta de animais e a elevação dos preços no varejo.



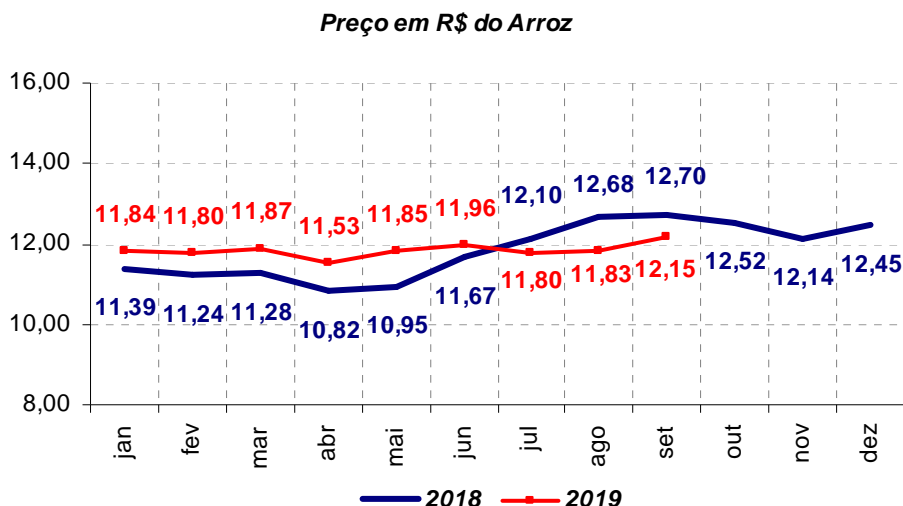
Nos primeiros nove meses do ano, o recuo do corte de 1ª foi de -0,41%. Em 26/12/2018, o quilo custava R\$ 24,19 e baixou para R\$ 24,09, em 30/09/2019. Na carne de 2ª, foi observado aumento acumulado de 3,80%; em 26/12/2018, custava R\$ 17,88 e em 30/09/2019, R\$ 18,56.





## Arroz

De agosto para setembro, o pacote de cinco quilos de arroz registrou alta de 2,70%. Em 30/08/2019, custava R\$ 11,83 e em 30/09/2019, R\$ 12,15.



O forte ritmo de exportação do arroz, em agosto, e a boa demanda por parte dos engenhos no mercado interno, ajudaram a diminuir o excedente do grão e a aumentar o preço em setembro.

Em 2019, a queda acumulada foi de -2,41%. O arroz custava, em média, R\$ 12,45, em 26/12/2018 baixando para R\$ 12,15 em 30/09/2019.

## Cebola

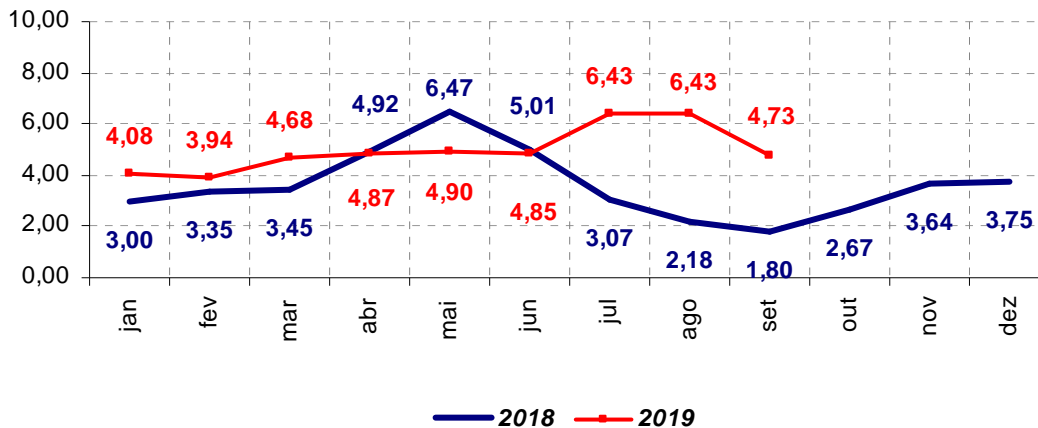
O quilo da cebola registrou o maior recuo da cesta, de agosto para setembro, de -26,44%. O preço médio passou de R\$ 6,43, em 30/08/2019, para R\$ 4,73, em 30/09/2019.

A oferta do bulbo aumentou com as altas temperaturas registradas no Cerrado e em São Paulo e o preço diminuiu no varejo.

Em 26/12/2018, o valor da cebola era R\$ 3,75 e aumentou para R\$ 4,73, em 30/09/2019; a alta acumulada foi de 26,13%.



Preço em R\$ da Cebola



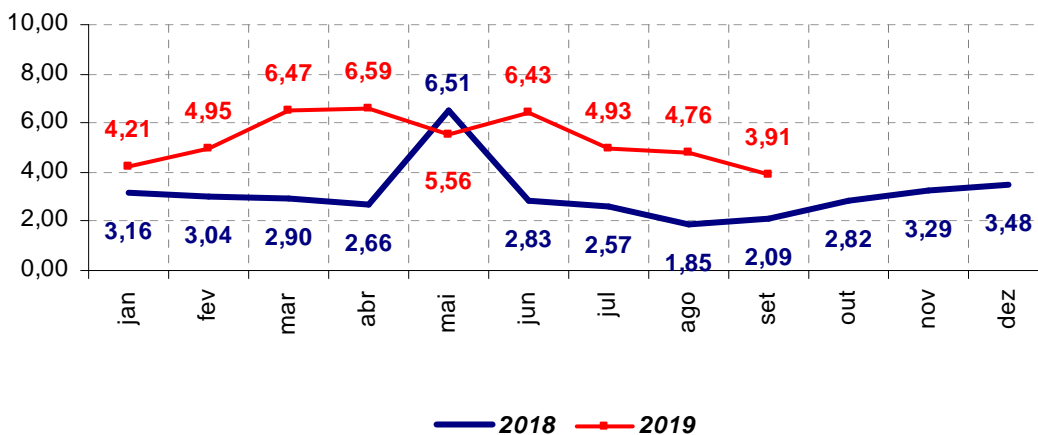
### Batata

Em 30/08/2019, o valor do quilo da batata era, em média, R\$ 4,76 e caiu para R\$ 3,91, em 30/09/2019, retração de -17,86%.

A oferta de batata aumentou devido à intensificação da safra; que, aliada à baixa qualidade de parte dos tubérculos, prejudicada pelo calor excessivo, resultou em recuo nos preços do varejo.

O aumento acumulado, no ano, foi de 12,36%. Em 26/12/2018, a batata custava R\$ 3,48 e em 30/09/2019, R\$ 3,91.

Preço em R\$ da Batata



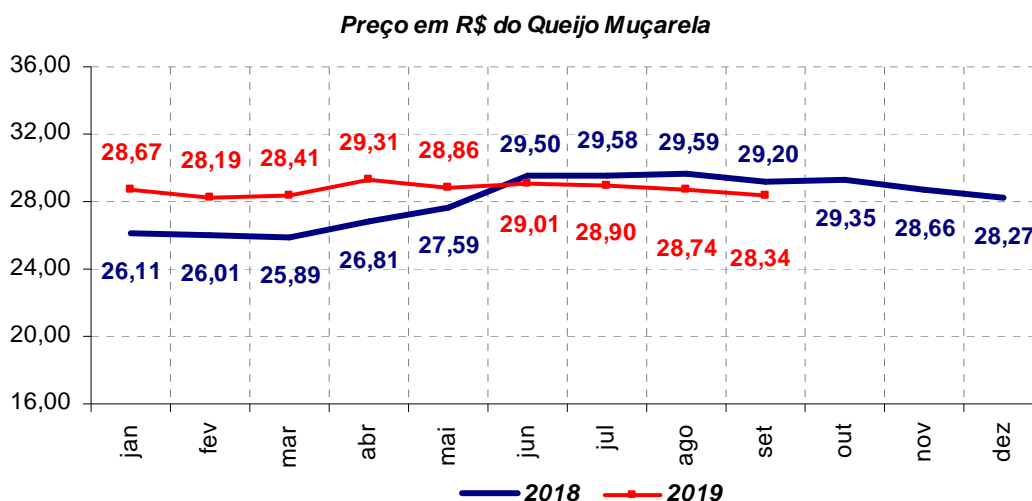


## Queijo Muçarela

O quilo do queijo muçarela custava, em média, R\$ 28,74, em 30/08/2019 e caiu para R\$ 28,34, em 30/09/2019.

A menor disponibilidade de leite no campo afeta as cotações dos derivados lácteos; e, os valores são repassados com certo atraso. Como os estoques estavam abastecidos em agosto, apesar da elevação nas cotações do leite, os preços dos derivados ainda permaneceram em queda.

Em 26/12/2018, o preço médio da muçarela era R\$ 28,27 e passou para R\$ 28,34, em 30/09/2019.

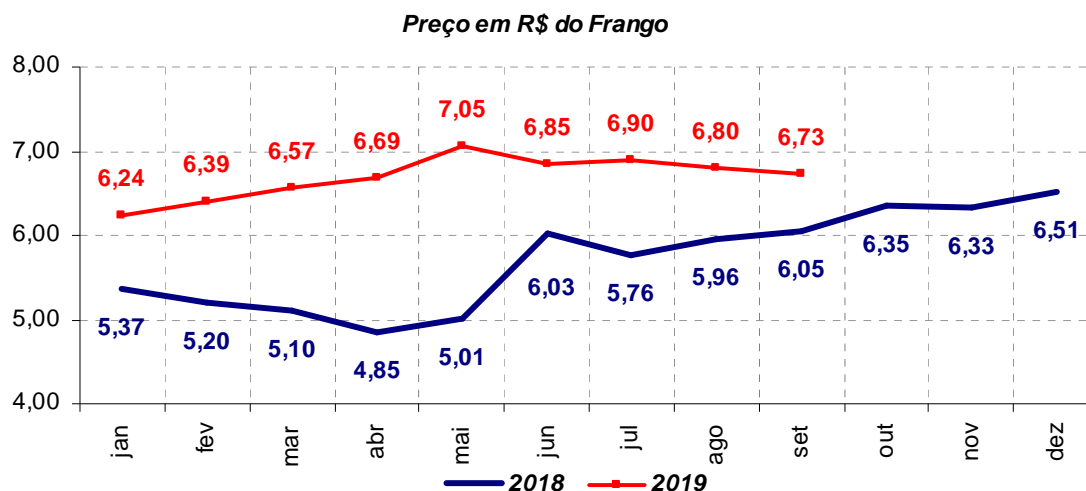


## Frango

De agosto para setembro, houve queda de -1,03% no quilo da carne de frango. O preço médio, em 30/08/2019, era R\$ 6,80 e passou para R\$ 6,73, em 30/09/2019.

Mesmo com a oferta restrita, o enfraquecimento da demanda interna teve como resultado a diminuição nos preços do frango.

A carne de frango registrou alta acumulada de 3,38%. Em 26/12/2018, custava, em média, R\$ 6,51 e aumentou para R\$ 6,73, em 30/09/2019.



### *Variações de valores dos produtos de Limpeza e Higiene*

#### **Limpeza**

Os itens de Limpeza Doméstica registraram aumento médio de 1,18%. Em 30/08/2019, custavam R\$ 41,54 e em 30/09/2019, R\$ 42,03.

Entre agosto e setembro, as variações foram positivas para a maioria dos produtos: sabão em barra (2,94%), amaciante (1,79%), sabão em pó (1,38%), água sanitária (0,82%) e detergente (0,69%); exceção feita ao limpador multiuso (-0,70%).

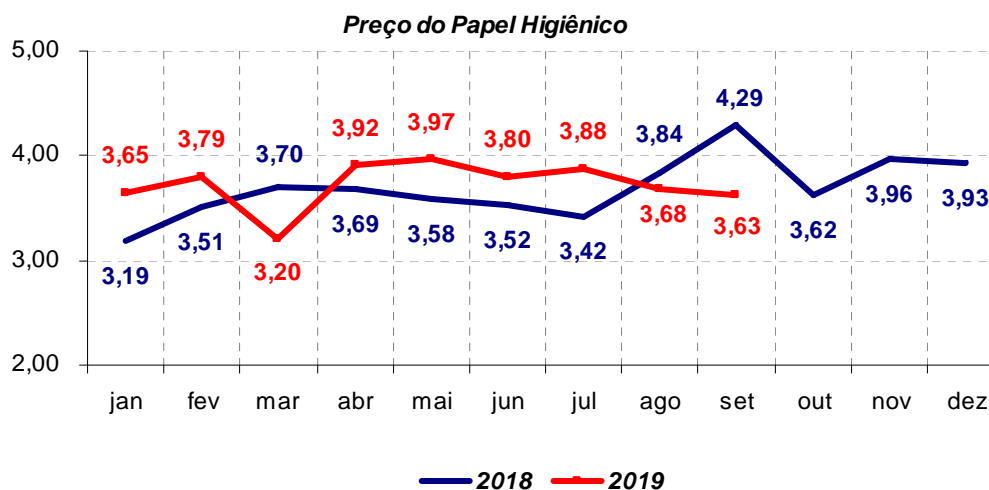
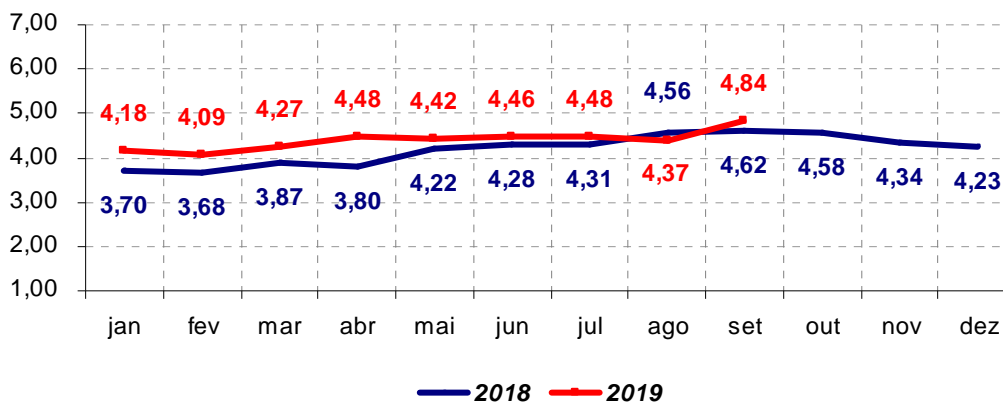
Em 2019, a alta acumulada dos produtos de Limpeza foi de 3,57%; o valor passou de R\$ 40,58, em 26/12/2018, para R\$ 42,03, em 30/09/2019. Em todos os itens foi observada elevação de preço: 8,53% para o sabão em barra; 6,00% para o amaciante; 4,44% para o limpador multiuso; 3,15% para o sabão em pó; 2,84% para o detergente; e, 0,82% para a água sanitária.



## Higiene

Em setembro, a maioria dos itens de Higiene apresentou aumento de valor: desodorante (10,76%), sabonete (2,38%), absorvente (1,49%) e creme dental (0,76%); somente o preço do papel higiênico recuou -1,36%. Em 30/08/2019, custavam, em média, R\$ 63,27 e em 30/09/2019, R\$ 64,09, alta de 1,30%.

*Preço do Desodorante*



Em 26/12/2018, as despesas médias com os produtos de Higiene eram de R\$ 63,70 e subiram para R\$ 64,09, em 30/09/2019. A variação acumulada foi de 0,61%. Em quatro dos cinco itens pesquisados foi verificado aumento: desodorante (14,42%); absorvente (5,70%); sabonete (4,03%); e, creme dental (0,76%). Apenas o papel higiênico registrou queda acumulada de -7,63%.



### Varição Mensal do Custo Médio da Cesta Básica

período: 02/09/19 a 30/09/19

base: 30/08/19

Grupos	Custo Médio (R\$)		Variação
	30/08/19	30/09/19	
Alimentação	R\$ 621,29	R\$ 622,06	0,12%
Limpeza	R\$ 41,54	R\$ 42,03	1,18%
Higiene Pessoal	R\$ 63,27	R\$ 64,09	1,30%
<b>TOTAL</b>	<b>R\$ 726,10</b>	<b>R\$ 728,18</b>	<b>0,29%</b>
Produto	Preços Médios (R\$)		
<b>Alimentação</b>			
Arroz (5 kg)	R\$ 11,83	R\$ 12,15	2,70%
Feijão Cariquinha (kg)	R\$ 4,39	R\$ 4,42	0,68%
Açúcar Refinado (5 kg)	R\$ 9,87	R\$ 10,31	4,46%
Café em Pó (500g)	R\$ 6,86	R\$ 7,06	2,92%
Farinha de Trigo (kg)	R\$ 2,99	R\$ 3,05	2,01%
Farinha de Mandioca Torrada (500g)	R\$ 4,40	R\$ 4,47	1,59%
Batata (kg)	R\$ 4,76	R\$ 3,91	-17,86%
Cebola (kg)	R\$ 6,43	R\$ 4,73	-26,44%
Alho (kg)	R\$ 27,09	R\$ 27,06	-0,11%
Ovos Brancos (dúzia)	R\$ 6,08	R\$ 6,10	0,33%
Margarina (250g)	R\$ 2,04	R\$ 2,08	1,96%
Extrato de Tomate (340/350g)	R\$ 2,86	R\$ 3,06	6,99%
Óleo de Soja (900 ml)	R\$ 3,22	R\$ 3,34	3,73%
Leite em Pó Integral (400g)	R\$ 9,18	R\$ 9,22	0,44%
Leite UHT (litro)	R\$ 2,80	R\$ 2,79	-0,36%
Pão de Forma (500g)	R\$ 4,36	R\$ 4,43	1,61%
Pão Francês (Kg)	R\$ 11,74	R\$ 11,75	0,09%
Macarrão com Ovos (500g)	R\$ 2,12	R\$ 2,14	0,94%
Biscoito Maisena (pacote 200g)	R\$ 2,38	R\$ 2,35	-1,26%
Biscoito Recheado (pacote 130/150g)	R\$ 1,48	R\$ 1,48	0,00%
Biscoito Água e Sal (pacote 200g)	R\$ 2,08	R\$ 2,07	-0,48%
Carne de Primeira (kg)	R\$ 23,61	R\$ 24,09	2,03%
Carne de Segunda sem Osso (kg)	R\$ 18,25	R\$ 18,56	1,70%
Frango Resfriado Inteiro (kg)	R\$ 6,80	R\$ 6,73	-1,03%
Salsicha Avulsa (kg)	R\$ 9,48	R\$ 9,15	-3,48%
Linguça Fresca (kg)	R\$ 12,25	R\$ 13,18	7,59%
Queijo Muçarela Fatiado (kg)	R\$ 28,74	R\$ 28,34	-1,39%
Presunto Fatiado (Kg)	R\$ 21,42	R\$ 21,78	1,68%
<b>Limpeza</b>			
Sabão em Pó (kg)	R\$ 5,81	R\$ 5,89	1,38%
Sabão em Barra (unidade)	R\$ 1,36	R\$ 1,40	2,94%
Água Sanitária (litro)	R\$ 2,44	R\$ 2,46	0,82%
Amaciante (2 litros)	R\$ 5,03	R\$ 5,12	1,79%
Detergente Líquido (500 ml)	R\$ 1,44	R\$ 1,45	0,69%
Limpador Multiuso (500 ml)	R\$ 2,84	R\$ 2,82	-0,70%
<b>Higiene Pessoal</b>			
Papel Higiênico Fino Branco (com 4 unidades)	R\$ 3,68	R\$ 3,63	-1,36%
Creme Dental (tubo 90g)	R\$ 2,64	R\$ 2,66	0,76%
Sabonete (unidade 90g)	R\$ 1,26	R\$ 1,29	2,38%
Desodorante Spray (90/100 ml)	R\$ 4,37	R\$ 4,84	10,76%
Absorvente Aderente (com 10 unidades)	R\$ 4,02	R\$ 4,08	1,49%

Fonte: Procon/Dieese



### Maiores variações da Cesta Básica

período: 02/09/19 a 30/09/19

Maiores Aumentos		Maiores Quedas	
Desodorante Spray (90/100 ml)	10,76%	Cebola (kg)	-26,44%
Linguiça Fresca (kg)	7,59%	Batata (kg)	-17,86%
Extrato de Tomate (340/350g)	6,99%	Salsicha Avulsa (kg)	-3,48%
Açúcar Refinado (5 kg)	4,46%	Queijo Muçarela Fatiado (kg)	-1,39%
Óleo de Soja (900 ml)	3,73%	Papel Higiênico Fino Branco (com 4 unidades)	-1,36%

### Produtos com maiores contribuições na variação da Cesta Básica (em pontos percentuais) \*

período: 02/09/19 a 30/09/19

Maiores Contribuições Positivas		Maiores Contribuições Negativas	
Carne de Primeira (kg)	0,26	Cebola (kg)	-0,47
Linguiça Fresca (kg)	0,26	Batata (kg)	-0,47
Arroz (5 kg)	0,18	Frango Resfriado Inteiro (kg)	-0,07
Carne de Segunda sem Osso (kg)	0,13	Queijo Muçarela Fatiado (kg)	-0,06
Extrato de Tomate (340/350g)	0,11	Salsicha Avulsa (kg)	-0,05

\* Obs.: A tabela tem como objetivo identificar os produtos que mais influenciam no custo da Cesta Básica. Um aumento no valor da Cesta significa pressão dos produtos de maior contribuição positiva e uma queda representa pressão dos produtos de maior contribuição negativa.



### Varição Acumulada no Ano do Custo Médio da Cesta Básica

período 03/01 a 30/09/19

base: 26/12/18

Grupos	Custo Médio (R\$)		Variação
	26/12/18	30/09/19	
Alimentação	R\$ 601,75	R\$ 622,06	3,38%
Limpeza	R\$ 40,58	R\$ 42,03	3,57%
Higiene Pessoal	R\$ 63,70	R\$ 64,09	0,61%
<b>TOTAL</b>	<b>R\$ 706,03</b>	<b>R\$ 728,18</b>	<b>3,14%</b>
Produto	Preços Médios (R\$)		
<b>Alimentação</b>			
Arroz (5 kg)	R\$ 12,45	R\$ 12,15	-2,41%
Feijão Cariquinha (kg)	R\$ 3,52	R\$ 4,42	25,57%
Açúcar Refinado (5 kg)	R\$ 10,03	R\$ 10,31	2,79%
Café em Pó (500g)	R\$ 7,38	R\$ 7,06	-4,34%
Farinha de Trigo (kg)	R\$ 3,00	R\$ 3,05	1,67%
Farinha de Mandioca Torrada (500g)	R\$ 4,29	R\$ 4,47	4,20%
Batata (kg)	R\$ 3,48	R\$ 3,91	12,36%
Cebola (kg)	R\$ 3,75	R\$ 4,73	26,13%
Alho (kg)	R\$ 19,35	R\$ 27,06	39,84%
Ovos Brancos (dúzia)	R\$ 5,43	R\$ 6,10	12,34%
Margarina (250g)	R\$ 2,14	R\$ 2,08	-2,80%
Extrato de Tomate (340/350g)	R\$ 2,90	R\$ 3,06	5,52%
Óleo de Soja (900 ml)	R\$ 3,34	R\$ 3,34	0,00%
Leite em Pó Integral (400g)	R\$ 9,14	R\$ 9,22	0,88%
Leite UHT (litro)	R\$ 2,39	R\$ 2,79	16,74%
Pão de Forma (500g)	R\$ 4,42	R\$ 4,43	0,23%
Pão Francês (Kg)	R\$ 11,60	R\$ 11,75	1,29%
Macarrão com Ovos (500g)	R\$ 2,08	R\$ 2,14	2,88%
Biscoito Maisena (pacote 200g)	R\$ 2,42	R\$ 2,35	-2,89%
Biscoito Recheado (pacote 130/150g)	R\$ 1,45	R\$ 1,48	2,07%
Biscoito Água e Sal (pacote 200g)	R\$ 2,09	R\$ 2,07	-0,96%
Carne de Primeira (kg)	R\$ 24,19	R\$ 24,09	-0,41%
Carne de Segunda sem Osso (kg)	R\$ 17,88	R\$ 18,56	3,80%
Frango Resfriado Inteiro (kg)	R\$ 6,51	R\$ 6,73	3,38%
Salsicha Avulsa (kg)	R\$ 9,18	R\$ 9,15	-0,33%
Linguiça Fresca (kg)	R\$ 12,37	R\$ 13,18	6,55%
Queijo Muçarela Fatiado (kg)	R\$ 28,27	R\$ 28,34	0,25%
Presunto Fatiado (Kg)	R\$ 21,38	R\$ 21,78	1,87%
<b>Limpeza</b>			
Sabão em Pó (kg)	R\$ 5,71	R\$ 5,89	3,15%
Sabão em Barra (unidade)	R\$ 1,29	R\$ 1,40	8,53%
Água Sanitária (litro)	R\$ 2,44	R\$ 2,46	0,82%
Amaciante (2 litros)	R\$ 4,83	R\$ 5,12	6,00%
Detergente Líquido (500 ml)	R\$ 1,41	R\$ 1,45	2,84%
Limpador Multiuso (500 ml)	R\$ 2,70	R\$ 2,82	4,44%
<b>Higiene Pessoal</b>			
Papel Higiênico Fino Branco (com 4 unidades)	R\$ 3,93	R\$ 3,63	-7,63%
Creme Dental (tubo 90g)	R\$ 2,64	R\$ 2,66	0,76%
Sabonete (unidade 90g)	R\$ 1,24	R\$ 1,29	4,03%
Desodorante Spray (90/100 ml)	R\$ 4,23	R\$ 4,84	14,42%
Absorvente Aderente (com 10 unidades)	R\$ 3,86	R\$ 4,08	5,70%

Fonte: Procon/Dieese