



**FUNDAÇÃO PROCON-SP CONSTATA VARIAÇÃO DA CESTA BÁSICA DE -2,04%
EM AGOSTO/2019**

No mês de agosto de 2019, o valor da cesta básica do paulistano teve queda de -2,04%, revela pesquisa diária da Fundação Procon-SP, em convênio com o Dieese. O preço médio que no dia 31/07/19 era R\$ 741,25 passou para R\$ 726,10 em 30/08/19.

Por grupo, foram constatadas as seguintes variações:

Alimentação = -2,05%
Limpeza = -2,01%
Higiene Pessoal = -1,97%

A variação no ano é de 2,84% (base 26/12/2018).

No período de 01/08 a 30/08/2019, os produtos que mais subiram foram:

Leite UHT (litro)	3,32%
Óleo de Soja (900 ml)	3,21%
Biscoito Recheado (pacote 130/150g)	2,78%
Biscoito Maisena (pacote 200g)	2,15%
Limpador Multiuso (500 ml)	1,79%

As maiores quedas foram:

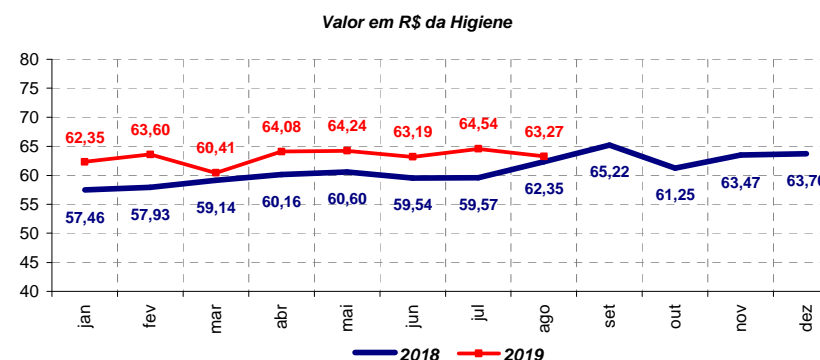
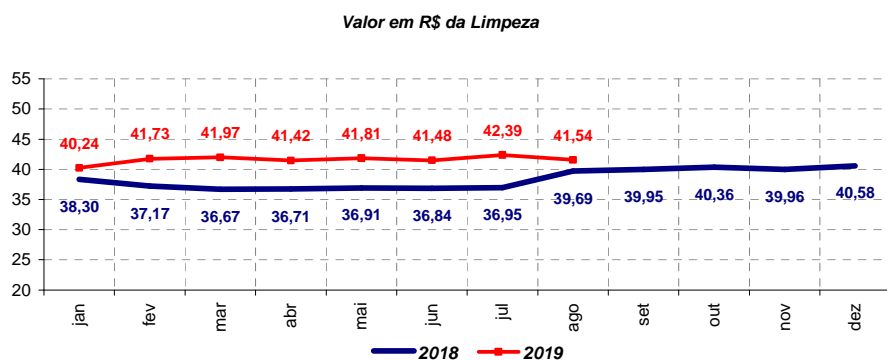
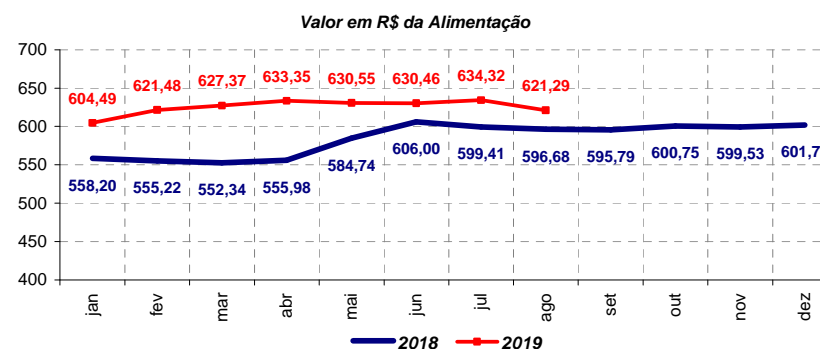
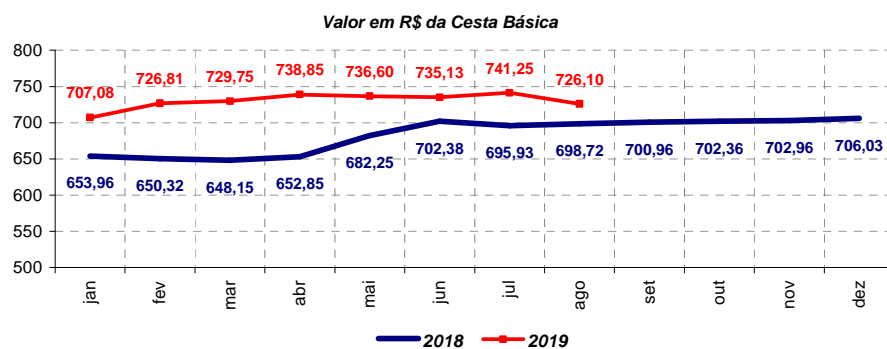
Linguiça Fresca (kg)	-7,34%
Carne de Segunda sem Osso (kg)	-5,88%
Salsicha Avulsa (kg)	-5,67%
Carne de Primeira (kg)	-5,37%
Papel Higiênico Fino Branco (com 4 unidades)	-5,15%

Dos 39 produtos pesquisados, na variação mensal, 12 apresentaram alta, 24 diminuíram de preço e 3 permaneceram estáveis. Os produtos que mais pressionaram (positiva e negativamente) no período, em pontos percentuais, foram nesta ordem:

1- Leite UHT (litro)	0,19
2- Óleo de Soja (900 ml)	0,04
3- Biscoito Maisena (pacote 200g)	0,03
4- Ovos Brancos (dúzia)	0,02
5- Biscoito Recheado (pacote 130/150g)	0,02
1- Carne de Primeira (kg)	-0,72
2- Carne de Segunda sem Osso (kg)	-0,46
3- Linguiça Fresca (kg)	-0,26
4- Papel Higiênico Fino Branco (com 4 unidades)	-0,13
5- Pão Francês (Kg)	-0,11



Gráficos das séries dos Valores em Reais da Cesta Básica e de seus grupos - de janeiro/18 a agosto/19





Análise da Alimentação

Os motivos encontrados que justificam as oscilações nos preços dos produtos da Cesta Básica são inúmeros, como: problemas climáticos, questões sazonais, excesso ou escassez de oferta ou demanda pelos produtos, preços das *commodities*, variações cambiais, formação de estoques, desonerações de tributos, entre outros.

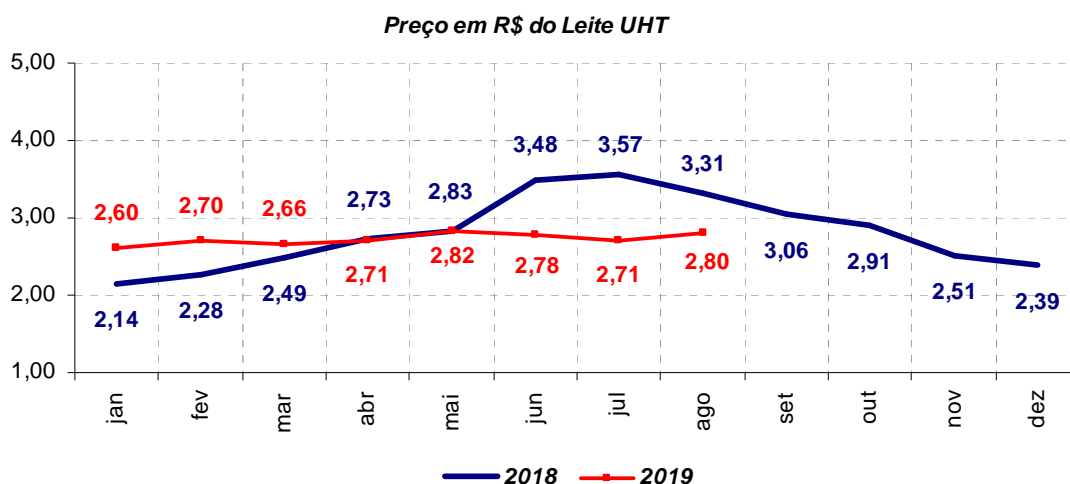
Análise mais detalhada dos diferentes comportamentos de preço é apresentada a seguir:

Leite UHT

O litro de leite UHT custava R\$ 2,71, em média, em 31/07/2019, e subiu para R\$ 2,80, em 30/08/2019. O aumento foi de 3,32%.

A elevação nos preços do leite UHT aconteceu devido ao aumento nos valores da matéria-prima.

A alta acumulada, no ano, foi de 17,15%. Em 26/12/2018, o valor do leite UHT era R\$ 2,39 e em 30/08/2019, R\$ 2,80.



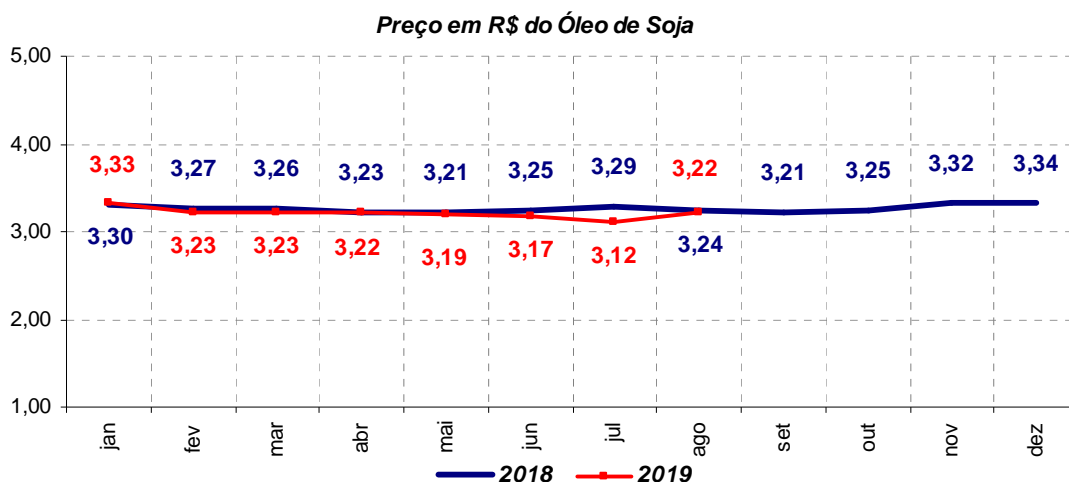


Óleo de Soja

Em agosto, a lata de óleo de soja registrou variação de 3,21%; seu valor passou de R\$ 3,12, em 31/07/2019, para R\$ 3,22, em 30/08/2019.

Com a desvalorização do real frente ao dólar, a exportação de soja, insumo básico do óleo, foi impulsionada; e, no varejo, os preços do óleo de soja aumentaram.

Em 2019, o óleo de soja caiu -3,59%; em 26/12/2018 custava R\$ 3,34 e em 30/08/2019, R\$ 3,22.

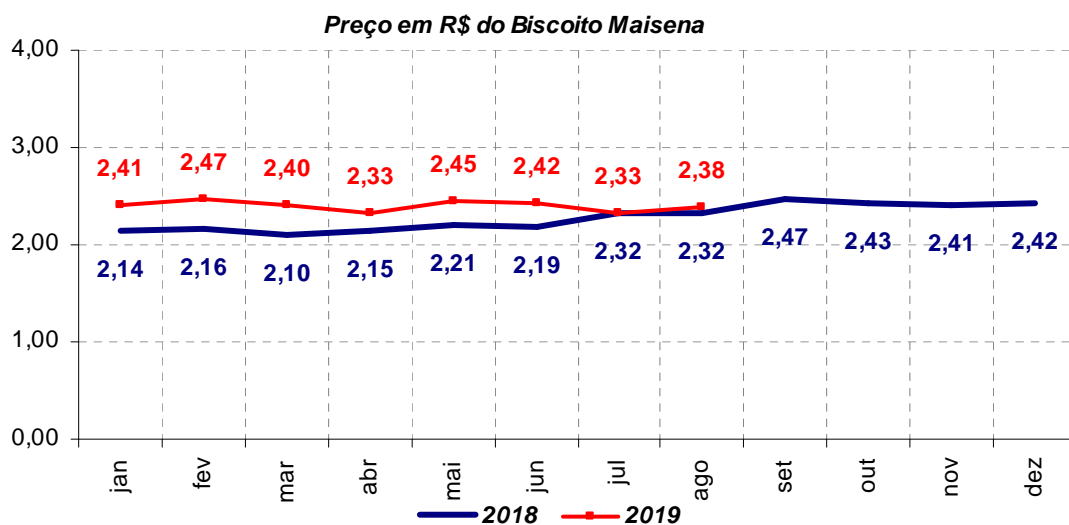
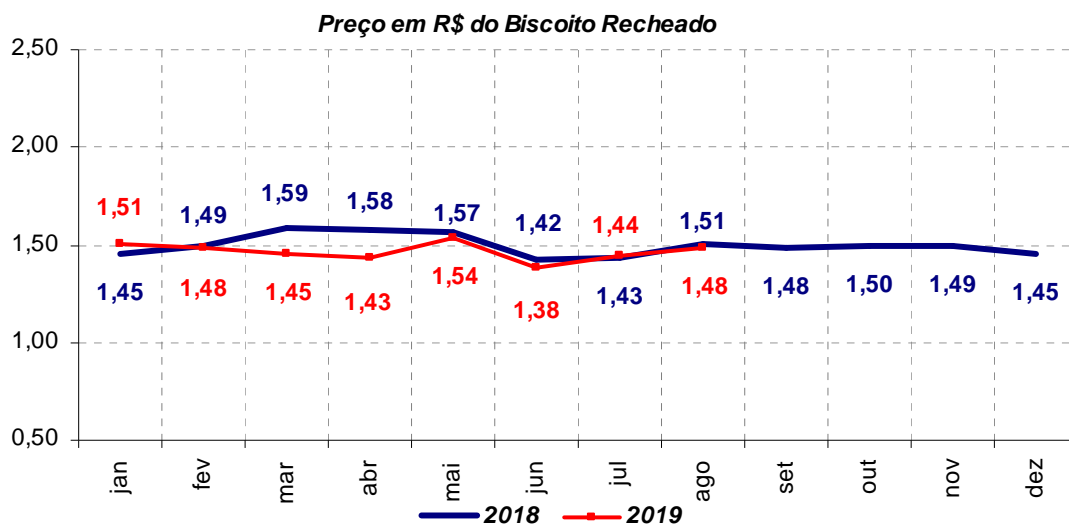


Biscoitos Recheado e Maisena

O pacote de biscoito recheado custava, em média, R\$ 1,44, em 31/07/2019, e aumentou para R\$ 1,48, em 30/08/2019; com alta de 2,78%. O preço médio do biscoito maisena era R\$ 2,33, em 31/07/2019, e passou para R\$ 2,38, em 30/08/2019; a elevação foi de 2,15%.

A confirmação de quebra de produção do trigo, no Sul do País, e o período de início da colheita tiveram como consequência o aumento nas cotações do grão. Como um dos ingredientes básicos dos biscoitos é a farinha de trigo, os preços comercializados subiram.

Em 2019, o biscoito recheado acumulou alta de 2,07%; em 26/12/2018, custava R\$ 1,45 e subiu para R\$ 1,48, em 30/08/2019. Já, o preço médio do biscoito maisena, em 26/12/2018, era R\$ 2,42 e caiu para R\$ 2,38, em 30/08/2019; a queda foi de -1,65%.



Ovos

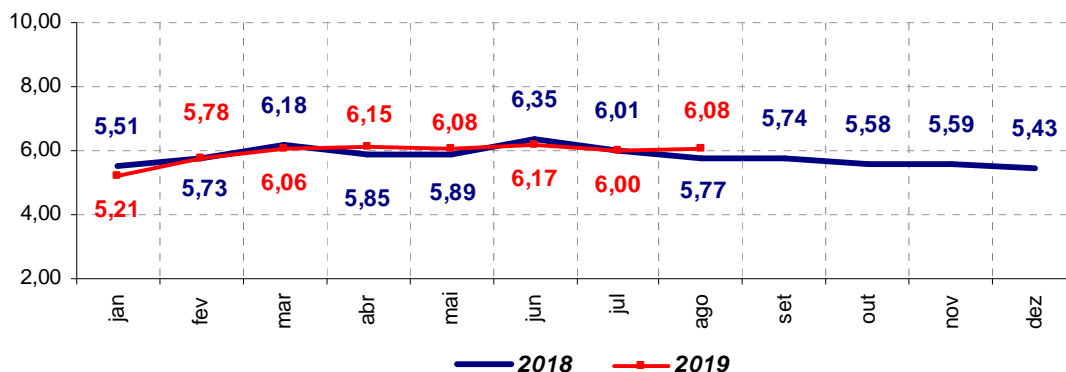
O aumento médio da dúzia de ovos, no mês de agosto, foi de 1,33%; em 31/07/2019, custava R\$ 6,00 e subiu para R\$ 6,08, em 30/08/2019.

A exportação de ovos, mesmo que em menor ritmo, diminuiu a disponibilidade do produto no varejo e os preços aumentaram.

De janeiro a agosto de 2018, os ovos acumularam alta de 11,97%; seu valor passou de R\$ 5,43, em 26/12/2018 para R\$ 6,08, em 30/08/2019.



Preço em R\$ dos Ovos



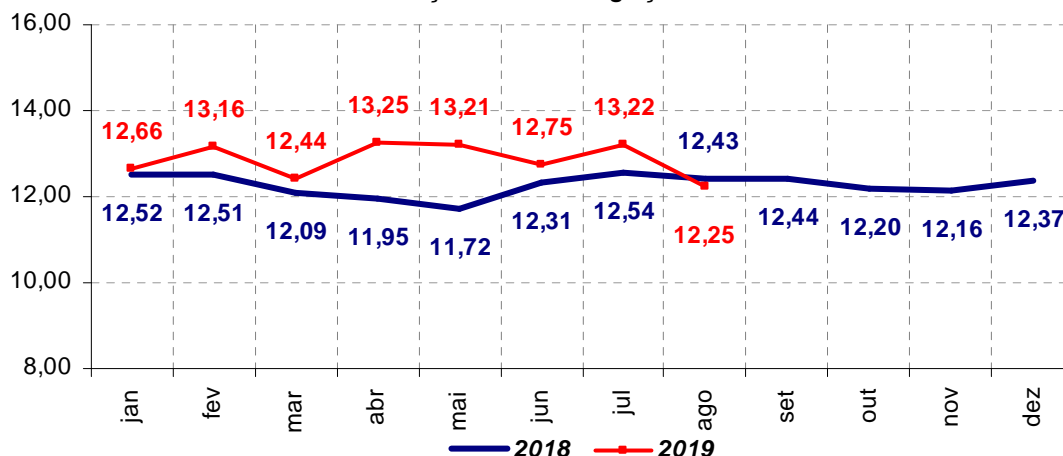
Linguiça e Salsicha

O quilo da linguiça variou -7,34%, de julho para agosto. Em 31/07/2019, custava R\$ 13,22 e diminuiu para R\$ 12,25, em 30/08/2019. O valor médio do quilo da salsicha era R\$ 10,05, em 31/07/2019, e caiu para R\$ 9,48, em 30/08/2019. A retração foi de -5,67%.

Tanto a linguiça quanto a salsicha sofrem influência do valor da carne suína, seu insumo básico. A baixa demanda por suínos tem mantido os estoques altos, o que pressionou as cotações.

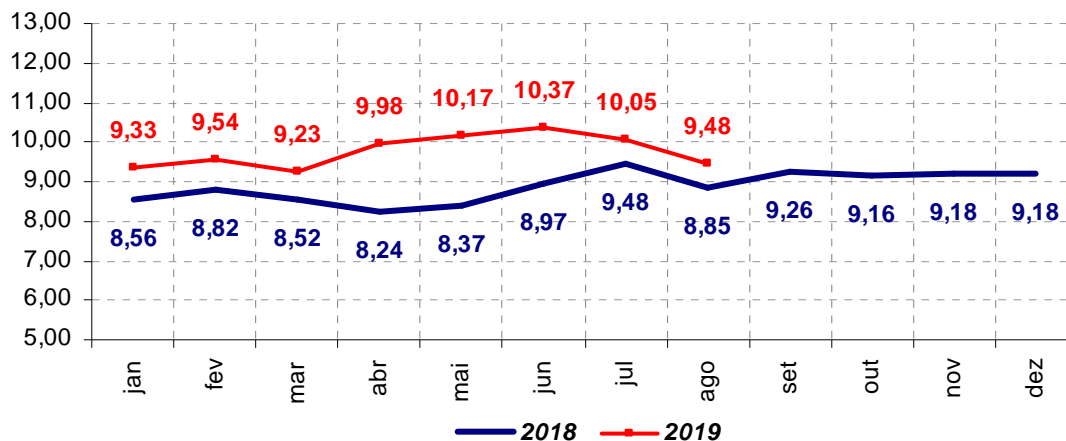
Em 2019, a queda acumulada da linguiça foi de -0,97%; custava R\$ 12,37 em 26/12/2018 e recuou para R\$ 12,25, em 30/08/2019. Já o quilo da salsicha registrou aumento acumulado de 3,27%; o preço passou de R\$ 9,18, em 26/12/2018, para R\$ 9,48, em 30/08/2019.

Preço em R\$ da Linguiça





Preço em R\$ da Salsicha

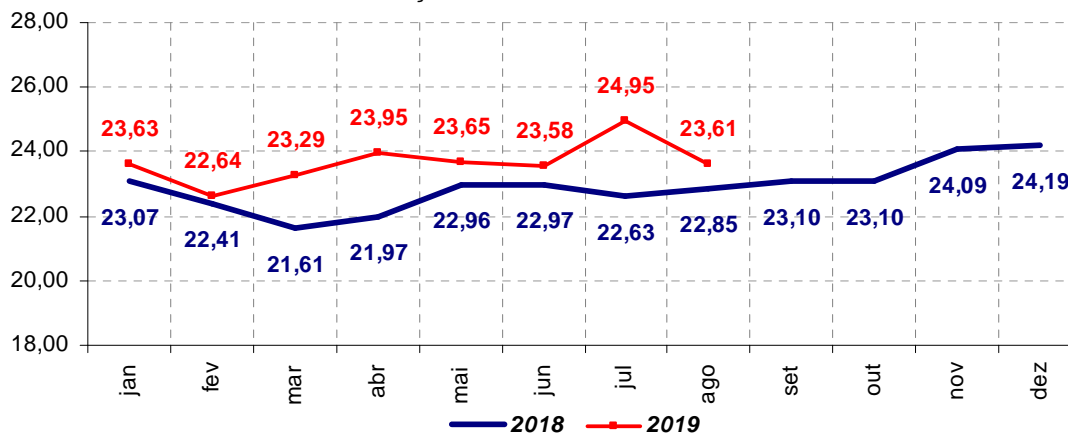


Carne de 1ª e de 2ª

O valor médio do quilo da carne de 1ª custava R\$ 24,95, em 31/07/2019, e diminuiu para R\$ 23,61, em 30/08/2019. O recuo foi de -5,37%. O corte de 2ª caiu, em média, -5,88%; passou de R\$ 19,39, em 31/07/2019, para R\$ 18,25, em 30/08/2019.

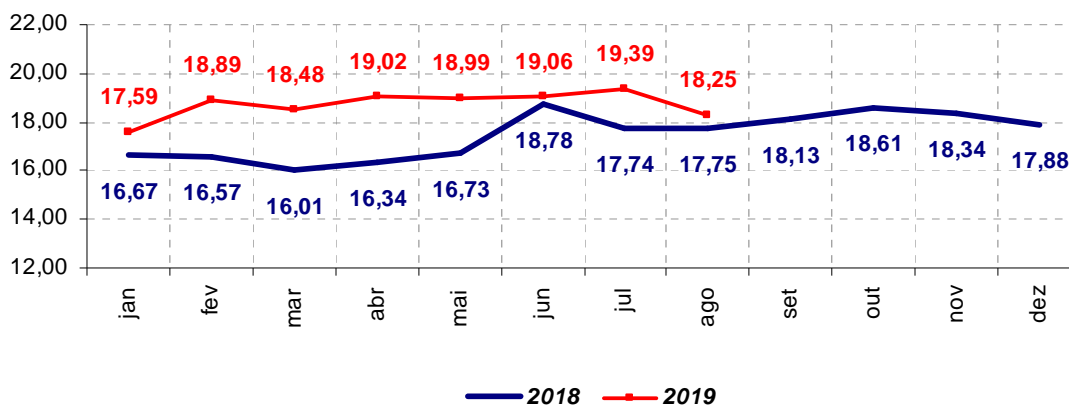
A demanda doméstica continua enfraquecida, o que tem reduzido o preço da carne; porém, o bom ritmo nas exportações da carne, impediu uma queda mais acentuada no varejo.

Preço em R\$ da Carne de 1ª





Preço em R\$ da Carne de 2ª



No acumulado do ano, o corte de 1ª teve queda de -2,40%. Em 26/12/2018, o quilo custava R\$ 24,19 e baixou para R\$ 23,61, em 30/08/2019. A carne de 2ª registrou alta acumulada de 2,07%; em 26/12/2018, custava R\$ 17,88 e em 30/08/2019, R\$ 18,25.

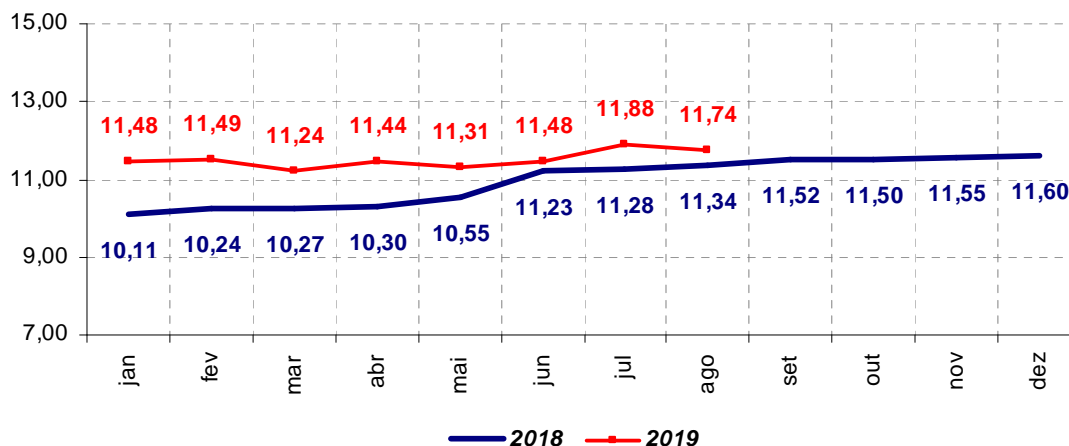
Pão Francês

O quilo do pão francês registrou queda de -1,18%, de julho para agosto. Em 31/07/2019, custava R\$ 11,88 e, em 30/08/2019, R\$ 11,74.

Um dos ingredientes básicos do pão francês é a farinha de trigo. Apesar da alta nas cotações do grão, devido à quebra de produção de trigo e ao início da colheita com expectativa de menor oferta, os valores do pão francês, nos supermercados, apresentaram queda.

O aumento acumulado, nos oito primeiros meses de 2019, foi de 1,21%. Em 26/12/2018, o valor médio era R\$ 11,60 e, em 30/08/2019, R\$ 11,74.

Preço em R\$ do Pão Francês



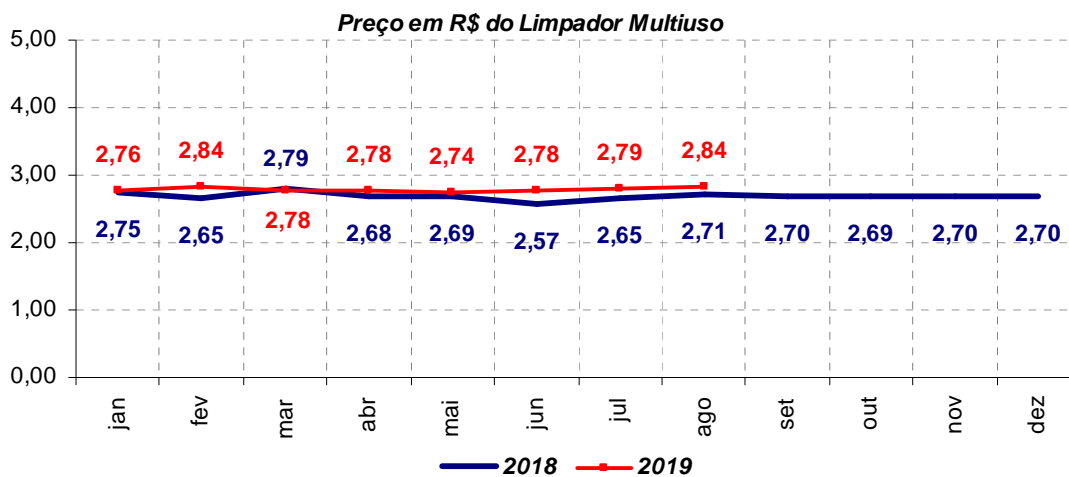


Variações de valores dos produtos de Limpeza e Higiene

Limpeza

Os produtos de Limpeza Doméstica caíram, em média, -2,01%; em 31/07/2019, custavam R\$ 42,39 e em 30/08/2019, R\$ 41,54. Sabão em pó (-3,65%), água sanitária (-3,17%) e detergente (-1,37%) tiveram diminuição de valor; o sabão em barra não variou; e, o amaciante (0,80%) e o limpador multiuso (1,79%) registraram alta em relação a julho.

Em 2019, todos os itens de Limpeza apresentaram elevação de preço: 5,43% para o sabão em barra; 5,19% para o limpador multiuso; 4,14% para o amaciante; 2,13% para o detergente; e, 1,75% para o sabão em pó. Apenas a água sanitária não variou. Os custos médios eram R\$ 40,58, em 26/12/2018, e aumentaram para R\$ 41,54, em 30/08/2019. A variação foi de 2,37%.

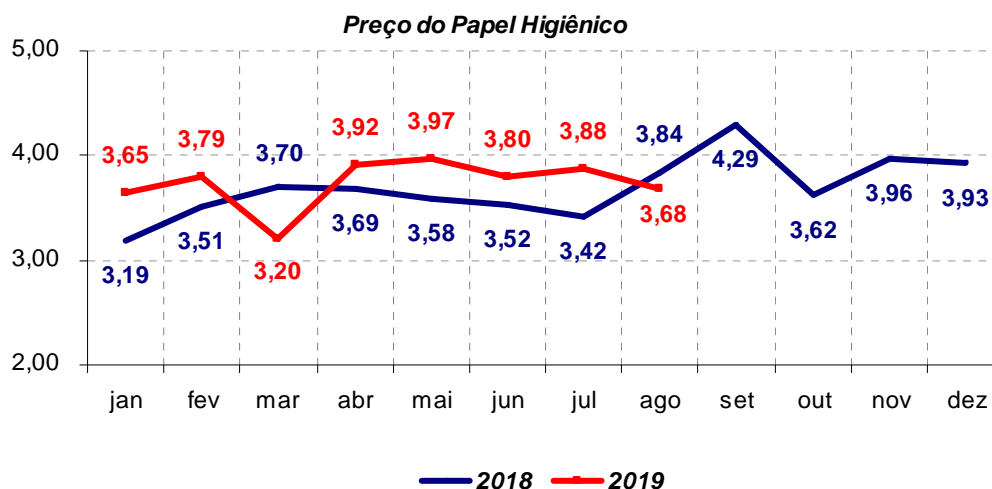




Higiene

Em agosto, a maioria dos produtos de Higiene apresentou recuo nos preços: papel higiênico (-5,15%), desodorante (-2,46%), sabonete (-0,79%) e creme dental (-0,38%); apenas o absorvente não variou. Em 31/07/2019, custavam, em média, R\$ 64,54 e em 30/08/2019, R\$ 63,27. A queda foi de -1,97%.

Em 26/12/2018, os gastos médios com os itens de Higiene eram de R\$ 63,70 e baixaram para R\$ 63,27, em 30/08/2019. A retração foi de -0,68%. O papel higiênico apresentou queda acumulada de -6,36%; o creme dental não variou; e, o absorvente (4,15%), o desodorante (3,31%) e o sabonete (1,61%) subiram de preço.





Varição Mensal do Custo Médio da Cesta Básica

período: 01/08/19 a 30/08/19

base: 31/07/19

Grupos	Custo Médio (R\$)		Variação
	31/07/19	30/08/19	
Alimentação	R\$ 634,32	R\$ 621,29	-2,05%
Limpeza	R\$ 42,39	R\$ 41,54	-2,01%
Higiene Pessoal	R\$ 64,54	R\$ 63,27	-1,97%
TOTAL	R\$ 741,25	R\$ 726,10	-2,04%
Produto	Preços Médios (R\$)		
Alimentação			
Arroz (5 kg)	R\$ 11,80	R\$ 11,83	0,25%
Feijão Cariquinha (kg)	R\$ 4,34	R\$ 4,39	1,15%
Açúcar Refinado (5 kg)	R\$ 9,75	R\$ 9,87	1,23%
Café em Pó (500g)	R\$ 6,96	R\$ 6,86	-1,44%
Farinha de Trigo (kg)	R\$ 3,05	R\$ 2,99	-1,97%
Farinha de Mandioca Torrada (500g)	R\$ 4,42	R\$ 4,40	-0,45%
Batata (kg)	R\$ 4,93	R\$ 4,76	-3,45%
Cebola (kg)	R\$ 6,43	R\$ 6,43	0,00%
Alho (kg)	R\$ 27,56	R\$ 27,09	-1,71%
Ovos Brancos (dúzia)	R\$ 6,00	R\$ 6,08	1,33%
Margarina (250g)	R\$ 2,03	R\$ 2,04	0,49%
Extrato de Tomate (340/350g)	R\$ 2,99	R\$ 2,86	-4,35%
Óleo de Soja (900 ml)	R\$ 3,12	R\$ 3,22	3,21%
Leite em Pó Integral (400g)	R\$ 9,47	R\$ 9,18	-3,06%
Leite UHT (litro)	R\$ 2,71	R\$ 2,80	3,32%
Pão de Forma (500g)	R\$ 4,31	R\$ 4,36	1,16%
Pão Francês (Kg)	R\$ 11,88	R\$ 11,74	-1,18%
Macarrão com Ovos (500g)	R\$ 2,16	R\$ 2,12	-1,85%
Biscoito Maisena (pacote 200g)	R\$ 2,33	R\$ 2,38	2,15%
Biscoito Recheado (pacote 130/150g)	R\$ 1,44	R\$ 1,48	2,78%
Biscoito Água e Sal (pacote 200g)	R\$ 2,12	R\$ 2,08	-1,89%
Carne de Primeira (kg)	R\$ 24,95	R\$ 23,61	-5,37%
Carne de Segunda sem Osso (kg)	R\$ 19,39	R\$ 18,25	-5,88%
Frango Resfriado Inteiro (kg)	R\$ 6,90	R\$ 6,80	-1,45%
Salsicha Avulsa (kg)	R\$ 10,05	R\$ 9,48	-5,67%
Linguiça Fresca (kg)	R\$ 13,22	R\$ 12,25	-7,34%
Queijo Muçarela Fatiado (kg)	R\$ 28,90	R\$ 28,74	-0,55%
Presunto Fatiado (Kg)	R\$ 22,33	R\$ 21,42	-4,08%
Limpeza			
Sabão em Pó (kg)	R\$ 6,03	R\$ 5,81	-3,65%
Sabão em Barra (unidade)	R\$ 1,36	R\$ 1,36	0,00%
Água Sanitária (litro)	R\$ 2,52	R\$ 2,44	-3,17%
Amaciante (2 litros)	R\$ 4,99	R\$ 5,03	0,80%
Detergente Líquido (500 ml)	R\$ 1,46	R\$ 1,44	-1,37%
Limpador Multiuso (500 ml)	R\$ 2,79	R\$ 2,84	1,79%
Higiene Pessoal			
Papel Higiênico Fino Branco (com 4 unidades)	R\$ 3,88	R\$ 3,68	-5,15%
Creme Dental (tubo 90g)	R\$ 2,65	R\$ 2,64	-0,38%
Sabonete (unidade 90g)	R\$ 1,27	R\$ 1,26	-0,79%
Desodorante Spray (90/100 ml)	R\$ 4,48	R\$ 4,37	-2,46%
Absorvente Aderente (com 10 unidades)	R\$ 4,02	R\$ 4,02	0,00%

Fonte: Procon/Dieese



Maiores variações da Cesta Básica

período: 01/08/19 a 30/08/19

Maiores Aumentos		Maiores Quedas	
Leite UHT (litro)	3,32%	Linguiça Fresca (kg)	-7,34%
Óleo de Soja (900 ml)	3,21%	Carne de Segunda sem Osso (kg)	-5,88%
Biscoito Recheado (pacote 130/150g)	2,78%	Salsicha Avulsa (kg)	-5,67%
Biscoito Maisena (pacote 200g)	2,15%	Carne de Primeira (kg)	-5,37%
Limpador Multiuso (500 ml)	1,79%	Papel Higiênico Fino Branco (com 4 unidades)	-5,15%

Produtos com maiores contribuições na variação da Cesta Básica (em pontos percentuais) *

período: 01/08/19 a 30/08/19

Maiores Contribuições Positivas		Maiores Contribuições Negativas	
Leite UHT (litro)	0,19	Carne de Primeira (kg)	-0,72
Óleo de Soja (900 ml)	0,04	Carne de Segunda sem Osso (kg)	-0,46
Biscoito Maisena (pacote 200g)	0,03	Linguiça Fresca (kg)	-0,26
Ovos Brancos (dúzia)	0,02	Papel Higiênico Fino Branco (com 4 unidades)	-0,13
Biscoito Recheado (pacote 130/150g)	0,02	Pão Francês (Kg)	-0,11

* Obs.: A tabela tem como objetivo identificar os produtos que mais influenciam no custo da Cesta Básica. Um aumento no valor da Cesta significa pressão dos produtos de maior contribuição positiva e uma queda representa pressão dos produtos de maior contribuição negativa.



Varição Acumulada no Ano do Custo Médio da Cesta Básica

período 03/01 a 30/08/19

base: 26/12/18

Grupos	Custo Médio (R\$)		Variação
	26/12/18	30/08/19	
Alimentação	R\$ 601,75	R\$ 621,29	3,25%
Limpeza	R\$ 40,58	R\$ 41,54	2,37%
Higiene Pessoal	R\$ 63,70	R\$ 63,27	-0,68%
TOTAL	R\$ 706,03	R\$ 726,10	2,84%
Produto	Preços Médios (R\$)		
Alimentação			
Arroz (5 kg)	R\$ 12,45	R\$ 11,83	-4,98%
Feijão Cariquinha (kg)	R\$ 3,52	R\$ 4,39	24,72%
Açúcar Refinado (5 kg)	R\$ 10,03	R\$ 9,87	-1,60%
Café em Pó (500g)	R\$ 7,38	R\$ 6,86	-7,05%
Farinha de Trigo (kg)	R\$ 3,00	R\$ 2,99	-0,33%
Farinha de Mandioca Torrada (500g)	R\$ 4,29	R\$ 4,40	2,56%
Batata (kg)	R\$ 3,48	R\$ 4,76	36,78%
Cebola (kg)	R\$ 3,75	R\$ 6,43	71,47%
Alho (kg)	R\$ 19,35	R\$ 27,09	40,00%
Ovos Brancos (dúzia)	R\$ 5,43	R\$ 6,08	11,97%
Margarina (250g)	R\$ 2,14	R\$ 2,04	-4,67%
Extrato de Tomate (340/350g)	R\$ 2,90	R\$ 2,86	-1,38%
Óleo de Soja (900 ml)	R\$ 3,34	R\$ 3,22	-3,59%
Leite em Pó Integral (400g)	R\$ 9,14	R\$ 9,18	0,44%
Leite UHT (litro)	R\$ 2,39	R\$ 2,80	17,15%
Pão de Forma (500g)	R\$ 4,42	R\$ 4,36	-1,36%
Pão Francês (Kg)	R\$ 11,60	R\$ 11,74	1,21%
Macarrão com Ovos (500g)	R\$ 2,08	R\$ 2,12	1,92%
Biscoito Maisena (pacote 200g)	R\$ 2,42	R\$ 2,38	-1,65%
Biscoito Recheado (pacote 130/150g)	R\$ 1,45	R\$ 1,48	2,07%
Biscoito Água e Sal (pacote 200g)	R\$ 2,09	R\$ 2,08	-0,48%
Carne de Primeira (kg)	R\$ 24,19	R\$ 23,61	-2,40%
Carne de Segunda sem Osso (kg)	R\$ 17,88	R\$ 18,25	2,07%
Frango Resfriado Inteiro (kg)	R\$ 6,51	R\$ 6,80	4,45%
Salsicha Avulsa (kg)	R\$ 9,18	R\$ 9,48	3,27%
Linguiça Fresca (kg)	R\$ 12,37	R\$ 12,25	-0,97%
Queijo Muçarela Fatiado (kg)	R\$ 28,27	R\$ 28,74	1,66%
Presunto Fatiado (Kg)	R\$ 21,38	R\$ 21,42	0,19%
Limpeza			
Sabão em Pó (kg)	R\$ 5,71	R\$ 5,81	1,75%
Sabão em Barra (unidade)	R\$ 1,29	R\$ 1,36	5,43%
Água Sanitária (litro)	R\$ 2,44	R\$ 2,44	0,00%
Amaciante (2 litros)	R\$ 4,83	R\$ 5,03	4,14%
Detergente Líquido (500 ml)	R\$ 1,41	R\$ 1,44	2,13%
Limpador Multiuso (500 ml)	R\$ 2,70	R\$ 2,84	5,19%
Higiene Pessoal			
Papel Higiênico Fino Branco (com 4 unidades)	R\$ 3,93	R\$ 3,68	-6,36%
Creme Dental (tubo 90g)	R\$ 2,64	R\$ 2,64	0,00%
Sabonete (unidade 90g)	R\$ 1,24	R\$ 1,26	1,61%
Desodorante Spray (90/100 ml)	R\$ 4,23	R\$ 4,37	3,31%
Absorvente Aderente (com 10 unidades)	R\$ 3,86	R\$ 4,02	4,15%

Fonte: Procon/Dieese